



Schweizerische Eidgenossenschaft
Confédération suisse
Confederazione Svizzera
Confederaziun svizra

Eidgenössisches Finanzdepartement EFD

Eidgenössische Steuerverwaltung ESTV
Abteilung Grundlagen

Fiskaleinnahmen des Bundes 2013



INHALTSVERZEICHNIS

| <u>Jahresergebnisse</u> | <u>Seite</u> |
|--|--------------|
| Gesamtübersicht | 4 - 5 |
| Direkte Bundessteuer | 6 - 11 |
| Verrechnungssteuer, Zusätzlicher Steuerrückbehalt USA, Sicherung der Steueransprüche bei Versicherungen | 12 - 23 |
| Wehrpflichtersatzabgabe | 24 - 25 |
| Stempelabgaben | 26 - 29 |
| Warenumsatzsteuer | 30 - 31 |
| Mehrwertsteuer | 32 |
| Kantonsanteile an Bundessteuern | 33 |
| Zölle bis 1996, Besondere Verbrauchssteuern, Verkehrsabgaben, Zolleinnahmen ab 1997, Tabakbelastung und Biersteuer | 34 - 41 |
| <u>Besteuerungsgrundsätze</u> | |
| Direkte Bundessteuer | 44 - 68 |
| Verrechnungssteuer | 69 - 70 |
| Wehrpflichtersatzabgabe | 71 - 72 |
| Stempelabgaben | 73 - 75 |
| Warenumsatzsteuer | 76 - 77 |
| Mehrwertsteuer | 78 - 80 |
| Kantonsanteile an Bundessteuern | 81 - 82 |
| Automobilsteuer | 83 |
| Schwerverkehrsabgabe | 83 - 84 |
| Nationalstrassenabgabe | 84 |
| Belastung des Tabaks | 85 - 87 |
| Biersteuer | 87 |
| Einfuhrzölle | 88 - 89 |
| Zölle auf Treibstoffen | 90 |
| Zollzuschlag auf Treibstoffen | 91 |
| Mineralölsteuer auf Treibstoffen | 92 |
| <u>Monatsergebnisse</u> | |
| Direkte Bundessteuer | 94 - 95 |
| Verrechnungssteuer | 96 - 97 |
| Stempelabgaben | 98 - 99 |
| Warenumsatzsteuer | 100 - 101 |
| Mehrwertsteuer | 102 - 103 |
| <u>Einnahmen der ESTV und BIP</u> | 104 |

VORANSCHLÄGE / BUDGETS

Gesamtübersicht in 1000 Franken / Aperçu en 1000 francs

| Abgabe | 2008 | 2009 | 2010 | 2011 | 2012 | 2013 | 2014 |
|---|------------------------|-------------------|-------------------|-------------------|-------------------|-------------------|-------------------|
| | Fiskaleinnahmen | | | | | | |
| Direkte Bundessteuer | 16'359'000 | 17'670'000 | 16'485'000 | 17'547'000 | 18'759'000 | 18'993'000 | 20'113'000 |
| Verrechnungssteuer | 3'000'000 | 3'000'000 | 3'000'000 | 3'700'000 | 4'200'000 | 4'800'000 | 4'825'000 |
| Zusätzlicher Steuerrückbehalt USA | 26'000 | 19'000 | 10'000 | 7'000 | 11'000 | 11'000 | 12'000 |
| Stempelabgaben | 2'925'000 | 2'600'000 | 2'650'000 | 2'750'000 | 2'450'000 | 2'200'000 | 2'300'000 |
| Verbrauchssteuern | 27'926'000 | 28'819'000 | 27'975'000 | 29'328'000 | 30'405'000 | 30'403'000 | 30'850'000 |
| Warenumsatzsteuer | - | - | - | - | - | - | - |
| Mehrwertsteuer | 20'470'000 | 21'240'000 | 20'260'000 | 21'520'000 | 22'600'000 | 22'630'000 | 22'960'000 |
| Mineralölsteuer auf Treibstoffen | 2'940'000 | 3'010'000 | 3'010'000 | 3'040'000 | 3'040'000 | 2'980'000 | 2'975'000 |
| Mineralölsteuerzuschlag auf Treibstoffen | 1'990'000 | 2'020'000 | 2'020'000 | 2'040'000 | 2'030'000 | 1'985'000 | 1'985'000 |
| Mineralölsteuer auf Brennstoffen und Uebrige | 25'000 | 25'000 | 25'000 | 25'000 | 20'000 | 20'000 | 20'000 |
| Automobilsteuer | 340'000 | 350'000 | 325'000 | 360'000 | 370'000 | 375'000 | 410'000 |
| Tabaksteuer | 2'056'000 | 2'067'000 | 2'229'000 | 2'235'000 | 2'233'000 | 2'301'000 | 2'387'000 |
| Biersteuer | 105'000 | 107'000 | 106'000 | 108'000 | 112'000 | 112'000 | 113'000 |
| Verkehrsabgaben | 1'656'000 | 1'773'000 | 1'620'000 | 1'790'000 | 1'953'000 | 1'951'000 | 1'863'000 |
| Schwerverkehrsabgabe | 1'350'000 | 1'460'000 | 1'300'000 | 1'450'000 | 1'600'000 | 1'580'000 | 1'500'000 |
| Nationalstrassenabgabe | 306'000 | 313'000 | 320'000 | 340'000 | 353'000 | 371'000 | 363'000 |
| Zölle | 980'000 | 1'000'000 | 920'000 | 1'020'000 | 1'060'000 | 995'000 | 990'000 |
| Einfuhrzölle | 980'000 | 1'000'000 | 920'000 | 1'020'000 | 1'060'000 | 995'000 | 990'000 |
| Treibstoffzölle | - | - | - | - | - | - | - |
| Zollzuschlag auf Treibstoffen | - | - | - | - | - | - | - |
| Tabakzölle | - | - | - | - | - | - | - |
| WTO, zweckgeb. Zolleinnahmen, Landwirtschaft und Weinbau 1) | - | - | - | - | - | - | - |
| Landwirtschaftliche Abgaben an der Grenze 2) | 100 | 50 | 0 | 0 | 0 | 3'000 | 3'000 |
| von den Produzenten | 100 | 50 | 0 | 0 | 0 | 3'000 | 3'000 |
| Übrige | - | - | - | - | - | - | - |
| Lenkungsabgaben Umweltschutz | 151'000 | 151'000 | 792'000 | 791'000 | 761'000 | 738'000 | 964'000 |
| Übrige Fiskaleinnahmen | 432'000 | 482'000 | 370'000 | 405'000 | 395'000 | 380'000 | 350'000 |
| Spielbetrieb in Kursälen, Anteil der Sozialversicherungen | 432'000 | 482'000 | 370'000 | 405'000 | 395'000 | 380'000 | 350'000 |
| Entgelte | | | | | | | |
| Wehrpflichtersatz | 129'400 | 135'000 | 140'000 | 160'000 | 170'000 | 170'000 | 165'000 |
| Fiskaleinnahmen total | 53'455'100 | 55'514'050 | 53'822'000 | 57'338'000 | 59'994'000 | 60'474'000 | 62'270'000 |
| Einnahmen ESTV | 42'909'400 | 44'664'000 | 42'545'000 | 45'684'000 | 48'190'000 | 48'804'000 | 50'375'000 |

Allfällige Abweichungen sind durch Rundungen bedingt

1) vor 1996, unter "Landwirtschaftliche Abgaben an der Grenze", nach 2003 unter "Einfuhrzölle"

2) nach 1996, unter "WTO, zweckgebundene Zolleinnahmen"

3) ohne Rückstellung für Rückerstattungen von Verrechnungssteuer (Staatsrechnung, Band 2B Seite 233)

RECHNUNGEN / COMPTES

Gesamtübersicht in 1000 Franken / Aperçu en 1000 francs

| 2007 | 2008 | 2009 | 2010 | 2011 | 2012 | 2013 | Contribution |
|-------------------|-------------------|-------------------------------|-------------------|-------------------|-------------------|-------------------|---|
| | | | | | | | Recettes fiscales |
| 15'388'901 | 17'512'560 | 17'877'367 | 17'886'013 | 17'891'143 | 18'342'023 | 18'352'718 | Impôt fédéral direct |
| 4'210'502 | 6'446'161 | 4'366'962²⁾ | 4'720'307 | 4'887'497 | 4'339'476 | 5'690'719 | Impôt anticipé |
| 19'402 | 13'989 | 7'295 | 9'834 | 11'072 | 10'774 | 22'487 | Retenue supplémentaire d'impôt USA |
| 2'989'555 | 2'974'667 | 2'810'140 | 2'858'109 | 2'861'051 | 2'139'200 | 2'141'210 | Droits de timbre |
| 27'422'231 | 28'392'839 | 27'479'448 | 28'690'813 | 29'435'986 | 30'049'790 | 30'343'220 | Impôts de consommation |
| - | - | - | - | - | - | - | Impôt sur le chiffre d'affaires |
| 19'684'469 | 20'512'284 | 19'888'522 | 20'715'948 | 21'687'029 | 22'095'001 | 22'560'899 | Taxe sur la valeur ajoutée |
| 3'027'569 | 3'110'301 | 3'086'950 | 3'062'890 | 2'994'965 | 3'005'347 | 2'988'349 | Impôt sur les huiles minérales grevant les carburants |
| 2'038'584 | 2'089'449 | 2'072'059 | 2'050'428 | 2'005'556 | 2'007'320 | 1'994'433 | Surtaxe sur les huiles minérales grevant les carburants |
| 20'065 | 22'183 | 23'794 | 20'455 | 19'061 | 19'877 | 22'667 | Impôts sur les huiles minérales grevant les combustibles et autres produits à base d'huiles minérales |
| 357'992 | 363'090 | 311'727 | 372'906 | 408'372 | 412'019 | 368'688 | Impôt sur les automobiles |
| 2'186'397 | 2'185'508 | 1'986'556 | 2'356'171 | 2'208'357 | 2'396'800 | 2'294'957 | Impôt sur le tabac |
| 107'155 | 110'024 | 109'840 | 112'015 | 112'648 | 113'426 | 113'228 | Impôt sur la bière |
| 1'658'033 | 1'773'857 | 1'802'015 | 1'837'120 | 1'914'718 | 1'881'402 | 1'873'115 | Taxes routières |
| 1'336'370 | 1'441'202 | 1'451'500 | 1'489'654 | 1'554'959 | 1'529'343 | 1'517'125 | Redevance sur le trafic des poids lourds |
| 321'664 | 332'655 | 350'515 | 347'466 | 359'758 | 352'059 | 355'989 | Redevance pour l'utilisation des routes nationales |
| 1'040'331 | 1'017'108 | 1'033'402 | 1'079'416 | 1'046'326 | 1'043'845 | 1'059'339 | Droits de douane |
| 1'040'331 | 1'017'108 | 1'033'402 | 1'079'416 | 1'046'326 | 1'043'845 | 1'059'339 | Droits d'entrée |
| - | - | - | - | - | - | - | Droits sur les carburants |
| - | - | - | - | - | - | - | Droits supplémentaires sur les carb. |
| - | - | - | - | - | - | - | Droits sur le tabac |
| - | - | - | - | - | - | - | OMC, recettes douanières affectées, agriculture et viticulture 1) |
| 3'135 | 2'923 | 4'424 | 343 | 0 | 0 | 0 | Taxes d'orientation agricoles à la frontière 2) |
| - | - | - | - | - | - | - | de la part des producteurs diverses |
| 3'135 | 2'923 | 4'424 | 343 | 0 | 0 | 0 | |
| - | - | - | - | - | - | - | |
| 155'593 | 162'973 | 151'158 | 747'550 | 659'632 | 716'357 | 816'238 | Taxes d'orientation, protection de l'environnement |
| 448'596 | 455'053 | 414'882 | 381'096 | 376'054 | 329'355 | 307'712 | Autres recettes fiscales |
| 448'596 | 455'053 | 414'882 | 381'096 | 376'054 | 329'355 | 307'712 | Exploitation des jeux dans les maisons de jeu, quote-part des assurances sociales |
| | | | | | | | Taxes |
| 137'956 | 140'456 | 147'647 | 156'989 | 159'056 | 161'961 | 162'929 | Taxe d'exemption de l'obligation de servir |
| 53'336'279 | 58'752'129 | 55'947'094 | 58'210'602 | 59'083'478 | 58'852'221 | 60'606'758 | Recettes fiscales totales |
| 42'430'785 | 47'600'117 | 45'097'934 | 46'347'200 | 47'496'847 | 47'088'435 | 48'930'962 | Recettes AFC |

Les différences éventuelles sont dues à la présentation en chiffres ronds

1) avant 1996, sous "Taxes d'orientation agricoles à la frontière", après 2003, sous "Droits d'entrée"

2) dès 1996, sous "OMC, recettes douanières affectées"

3) sans provision pour remboursement de l'impôt anticipé (Compte d'Etat, Tome 2B page 241)

DIREKTE BUNDESSTEUER / IMPOT FEDERAL DIRECT

1. Gesamterträge in Franken 1) / Rendements d'ensemble en francs 1)

| Steuerjahre Années fiscales | Effektiver Bruttoertrag Rendement brut effectif 2) | Bruttoertrag gem. Staatsrechnung Rendement brut selon compte d'Etat 3) | Kantonsanteile gem. Staatsrechnung Parts des cantons selon compte d'Etat | Bundesanteil Part de la Confédération |
|--------------------------------|--|--|---|---|
| 1941 | 305 | 305 | 99 | 206 |
| 1942 (1. Periode/Période) | 84'931'003 | 84'931'003 | 27'602'576 | 57'328'427 |
| 1943 | 147'631'738 | 147'631'738 | 46'819'847 | 100'811'891 |
| 1944 (2. Periode/Période) | 204'457'505 | 204'457'505 | 61'635'777 | 142'821'728 |
| 1945 | 67'093'562 | 67'093'562 | 20'275'487 | 46'818'075 |
| 1946 (3. Periode/Période) | 222'943'052 | 222'943'052 | 66'954'012 | 155'989'040 |
| 1947 | 140'354'737 | 140'354'737 | 42'144'264 | 98'210'473 |
| 1948 (4. Periode/Période) | 324'069'631 | 324'069'631 | 97'321'134 | 226'748'497 |
| 1949 | 134'186'740 | 134'186'740 | 39'771'372 | 94'415'368 |
| 1950 (5. Periode/Période) | 427'451'190 | 427'451'190 | 115'465'143 | 311'986'047 |
| 1951 | 219'315'388 | 219'315'388 | 62'689'291 | 156'626'097 |
| 1952 (6. Periode/Période) | 384'650'896 | 384'650'896 | 114'651'326 | 269'999'570 |
| 1953 | 210'458'530 | 210'458'530 | 62'719'712 | 147'738'818 |
| 1954 (7. Periode/Période) | 469'070'055 | 469'070'055 | 140'418'319 | 328'651'736 |
| 1955 | 235'192'968 | 235'192'968 | 70'346'016 | 164'846'952 |
| 1956 (8. Periode/Période) | 454'526'039 | 454'526'039 | 136'393'329 | 318'132'710 |
| 1957 | 211'033'974 | 211'033'974 | 63'290'662 | 147'743'312 |
| 1958 (9. Periode/Période) | 521'021'318 | 521'021'318 | 156'299'300 | 364'722'018 |
| 1959 | 289'815'811 | 289'815'811 | 86'937'355 | 202'878'456 |
| 1960 (10. Periode/Période) | 448'966'146 | 448'966'146 | 134'686'407 | 314'279'739 |
| 1961 | 231'178'362 | 231'178'362 | 69'350'991 | 161'827'371 |
| 1962 (11. Periode/Période) | 602'019'741 | 602'019'741 | 180'604'471 | 421'415'270 |
| 1963 | 309'664'430 | 309'664'430 | 92'892'362 | 216'772'068 |
| 1964 (12. Periode/Période) | 725'970'099 | 725'970'099 | 217'789'713 | 508'180'386 |
| 1965 | 425'050'562 | 425'050'562 | 127'514'802 | 297'535'760 |
| 1966 (13. Periode/Période) | 866'433'104 | 866'433'104 | 259'926'846 | 606'506'258 |
| 1967 | 559'406'287 | 559'406'287 | 167'821'886 | 391'584'401 |
| 1968 (14. Periode/Période) | 1'062'526'107 | 945'726'107 | 283'717'832 | 662'008'275 |
| 1969 | 753'540'309 | 870'340'309 | 261'102'093 | 609'238'216 |
| 1970 (15. Periode/Période) | 1'265'063'187 | 1'175'063'187 | 352'518'956 | 822'544'231 |
| 1971 | 996'902'749 | 1'086'902'749 | 326'070'825 | 760'831'924 |
| 1972 (16. Periode/Période) | 1'805'813'746 | 1'525'813'746 | 457'744'124 | 1'068'069'622 |
| 1973 | 1'258'027'660 | 1'538'027'660 | 461'408'298 | 1'076'619'362 |
| 1974 (17. Periode/Période) | 2'305'027'380 | 2'305'027'380 | 691'508'214 | 1'613'519'166 |
| 1975 | 2'216'157'028 | 2'216'157'028 | 606'572'004 | 1'609'585'024 |
| 1976 (18. Periode/Période) | 3'668'155'427 | 3'290'155'427 | 984'073'027 | 2'306'082'400 |
| 1977 | 2'446'297'772 | 2'824'297'772 | 847'140'786 | 1'977'156'986 |

1) Einschliesslich Eingänge aus früheren Perioden und vorzeitig fällige Beträge / Y compris les rentrées des périodes antérieures et les montants échus avant le terme normal

2) Tatsächliche Eingänge innerhalb eines Rechnungsjahres / Rentrées effectives durant l'année budgétaire

3) Ab 1968 Ausschaltung des Zweijahreszyklus in der Finanzrechnung, d.h. Ueberweisung der Vorauszahlungen auf ein Depotkonto bzw. Entnahme aus diesem Konto / Dès 1968, fin du cycle bisannuel dans le compte financier; désormais, les paiements anticipés sont placés en compte de dépôt et retirés de ce compte l'année suivante

DIREKTE BUNDESSTEUER / IMPOT FEDERAL DIRECT

1. Gesamterträge in Franken 1) / Rendements d'ensemble en francs 1)

Fortsetzung / Suite

| Steuerjahre Années fiscales | Effektiver Bruttoertrag Rendement brut effectif 2) | Pauschale Steueranrechnung Imputations forfaitaires 3) | Bruttoertrag gem. Staatsrechnung Rendement brut selon compte d'Etat 4) | Kantonsanteile gem. Staatsrechnung Parts des cantons selon compte d'Etat | Bundesanteil Part de la Confédération |
|--------------------------------|--|--|--|---|---|
| 1978 (19. Periode/Période) | 3'956'377'403 | - | 3'206'377'403 | 822'361'828 | 2'384'015'575 |
| 1979 | 2'340'444'848 | - | 3'090'444'848 | 880'169'410 | 2'210'275'438 |
| 1980 (20. Periode/Période) | 3'819'983'735 | - | 3'419'983'735 | 1'025'730'648 | 2'394'253'087 |
| 1981 | 2'940'739'501 | - | 3'340'739'501 | 1'002'221'850 | 2'338'517'651 |
| 1982 (21. Periode/Période) | 4'660'627'034 | - | 3'960'627'034 | 1'188'188'110 | 2'772'438'924 |
| 1983 | 3'710'264'179 | - | 4'410'264'179 | 1'323'090'548 | 3'087'173'631 |
| 1984 (VP/PT 1983/84) 5) | 5'332'378'216 | - | 4'832'378'216 | 1'449'713'465 | 3'382'664'751 |
| 1985 | 4'253'888'248 | - | 4'753'888'248 | 1'426'166'475 | 3'327'721'773 |
| 1986 (VP/PT 1985/86) | 6'130'576'871 | - | 5'580'576'871 | 1'674'173'061 | 3'906'403'810 |
| 1987 | 4'766'714'295 | - | 5'316'714'295 | 1'595'014'289 | 3'721'700'006 |
| 1988 (VP/PT 1987/88) | 7'562'766'196 | - | 6'562'766'196 | 1'968'829'859 | 4'593'936'337 |
| 1989 | 4'986'506'578 | - | 5'986'506'578 | 1'795'951'973 | 4'190'554'605 |
| 1990 (VP/PT 1989/90) | 7'160'423'171 | - | 6'710'423'171 | 2'013'126'951 | 4'697'296'220 |
| 1991 | 6'399'349'758 | - | 6'849'349'758 | 2'054'804'928 | 4'794'544'830 |
| 1992 (VP/PT 1991/92) | 8'841'693'603 | - | 8'341'693'603 | 2'502'508'081 | 5'839'185'522 |
| 1993 | 7'383'993'579 | - | 7'883'993'579 | 2'365'198'074 | 5'518'795'505 |
| 1994 (VP/PT 1993/94) | 10'160'861'535 | - | 8'960'861'535 | 2'688'258'461 | 6'272'603'074 |
| 1995 | 7'044'340'769 | - | 8'244'340'769 | 2'473'302'231 | 5'771'038'538 |
| 1996 | 8'971'644'907 | - | 8'971'644'907 | 2'691'493'472 | 6'280'151'435 |
| 1997 | 9'724'798'672 | - | 9'724'798'672 | 2'917'439'602 | 6'807'359'070 |
| 1998 | 9'728'479'885 | 41'591'524 | 9'686'888'362 | 2'918'543'966 | 6'768'344'396 |
| 1999 | 10'571'798'507 | 60'512'260 | 10'511'286'247 | 3'171'539'552 | 7'339'746'695 |
| 2000 | 10'748'575'208 | 63'860'835 | 10'684'714'373 | 3'224'572'562 | 7'460'141'810 |
| 2001 | 12'271'865'616 | 52'540'927 | 12'219'324'689 | 3'681'559'685 | 8'537'765'004 |
| 2002 | 11'431'917'749 | 114'013'460 | 11'317'904'289 | 3'429'575'325 | 7'888'328'964 |
| 2003 | 12'489'112'523 | 89'470'499 | 12'399'642'025 | 3'746'733'757 | 8'652'908'268 |
| 2004 | 11'934'569'244 | 112'828'854 | 11'821'740'390 | 3'580'370'773 | 8'241'369'617 |
| 2005 | 12'367'643'703 | 154'560'410 | 12'213'083'292 | 3'710'293'111 | 8'502'790'182 |
| 2006 | 14'384'077'042 | 153'579'317 | 14'230'497'725 | 4'315'223'113 | 9'915'274'612 |
| 2007 | 15'523'853'940 | 134'953'184 | 15'388'900'756 | 4'657'156'026 | 10'731'744'730 |
| 2008 * | 17'605'399'436 | 92'839'884 | 17'512'559'552 | 3'141'197'210 | 14'371'362'342 |
| 2009 | 18'034'499'101 | 157'132'505 | 17'877'366'595 | 3'065'903'499 | 14'811'463'096 |
| 2010 | 18'067'915'459 | 181'902'076 | 17'886'013'383 | 3'071'545'628 | 14'814'467'755 |
| 2011 | 18'061'148'686 | 170'005'938 | 17'891'142'748 | 3'070'395'277 | 14'820'747'471 |
| 2012 | 18'493'570'199 | 151'546'878 | 18'342'023'321 | 3'143'906'934 | 15'198'116'387 |
| 2013 | 18'503'738'261 | 151'019'992 | 18'352'718'270 | 3'145'635'504 | 15'207'082'765 |

- 1) Einschliesslich Eingänge aus früheren Perioden und vorzeitig fällige Beträge / Y compris les rentrées des périodes antérieures et les montants échus avant le terme normal
- 2) Tatsächliche Eingänge innerhalb eines Rechnungsjahres / Rentrées effectives durant l'année budgétaire
- 3) Ab 1998 wird der Anteil an der pauschalen Steueranrechnung für ausländische Quellensteuern aus den Eingängen der direkten Bundessteuer zurückerstattet / A partir de 1998, la part à l'imputation forfaitaire pour les impôts étrangers perçus à la source sera remboursée sur les recettes de l'impôt fédéral direct
- 4) Ab 1968 Ausschaltung des Zweijahreszyklus in der Finanzrechnung, d.h. Ueberweisung der Vorauszahlungen auf ein Depotkonto bzw. Entnahme aus diesem Konto / Dès 1968, fin du cycle bisannuel dans le compte financier; désormais, les paiements anticipés sont placés en compte de dépôt et retirés de ce compte l'année suivante
- 5) VP = Veranlagungsperiode / PT = Période de taxation
- * Kantonsanteile Jan/Feb. 2008 teilweise noch Beträge zu 30% / Parts des cantons Jan/Fév. 2008 encore des montants à 30%

DIREKTE BUNDESSTEUER / IMPOT FEDERAL DIRECT

2. Bruttoerträge nach Perioden in Franken / Rendements bruts par périodes en francs

| Jahre Années | 1. Periode/Période Steuerjahre Années fiscales 1941/42 | 2. Periode/Période 1943/44 | 3. Periode/Période 1945/46 | 4. Periode/Période 1947/48 | Pauschale Wehrsteuer Impôt forfaitaire pour la défense nationale 1947 | Jahre Années |
|-----------------|---|----------------------------------|----------------------------------|----------------------------------|--|-----------------|
| 1941 | 305 | | | | | 1941 |
| 1942 | 84'931'003 | | | | | 1942 |
| 1943 | 101'213'047 | 46'418'691 | | | | 1943 |
| 1944 | 11'941'002 | 192'510'797 | 5'706 | | | 1944 |
| 1945 | 5'896'744 | 59'617'657 | 1'579'161 | | | 1945 |
| 1946 | 2'843'840 | 11'863'323 | 208'235'889 | | | 1946 |
| 1947 | 1'513'736 | 7'430'880 | 86'815'433 | 44'554'497 | 40'191 | 1947 |
| 1948 | 3'988'239 | 4'570'842 | 14'764'618 | 300'298'404 | 447'528 | 1948 |
| 1949 | 2'287'181 | 3'448'102 | 6'023'784 | 97'704'694 | 639'121 | 1949 |
| 1950 | 564'160 | 954'662 | 3'309'419 | 16'207'848 | 27'607 | 1950 |
| 1951 | 183'826 | 472'632 | 2'119'607 | 7'366'801 | 1'756 | 1951 |
| 1952 | 64'605 | | | 11'919'585 | -509 | 1952 |
| 1953 | 21'916 | | | 2'505'431 | | 1953 |
| 1954 | 11'247 | | | 1'130'767 | | 1954 |
| 1955 | 106'325 | | | | | 1955 |
| 1956 | 1'376'655 | | | | | 1956 |
| 1957 | 491 | | | | | 1957 |
| Total | 216'944'322 | 327'287'586 | 322'853'617 | 481'688'027 | 1'155'694 | Total |

| Jahre Années | 5. Periode/Période 1949/50 | Sonderzuschlag Surtaxe spéciale 1) 1949 | 6. Periode/Période 1951/52 | 7. Periode/Période 1953/54 | 8. Periode/Période 1955/56 | Jahre Années |
|-----------------|----------------------------------|--|----------------------------------|----------------------------------|----------------------------------|-----------------|
| 1949 | 21'374'487 | 2'709'371 | | | | 1949 |
| 1950 | 342'465'902 | 63'921'592 | | | | 1950 |
| 1951 | 178'876'110 | 15'549'606 | 14'745'050 | | | 1951 |
| 1952 | 17'856'469 | 3'727'787 | 351'082'959 | | | 1952 |
| 1953 | 9'451'766 | 2'091'973 | 171'180'330 | 25'207'114 | | 1953 |
| 1954 | 7'691'162 | 1'514'890 | 16'626'319 | 442'095'670 | | 1954 |
| 1955 | 1'340'036 | 1'072'663 | 11'429'880 | 219'212'167 | 2'031'897 | 1955 |
| 1956 | 1'182'970 | -5'507 | 1'939'669 | 16'340'648 | 433'691'604 | 1956 |
| 1957 | | 97'711 | 2'376'454 | 9'251'917 | 197'694'900 | 1957 |
| 1958 | | 35'478 | 991'289 | 3'642'078 | 17'783'487 | 1958 |
| 1959 | | 36'941 | | 3'052'376 | 7'336'416 | 1959 |
| 1960 | | 17'187 | | 1'181'956 | 6'335'907 | 1960 |
| 1961 | | 12'589 | | | 3'514'543 | 1961 |
| 1962 | | 7'258 | | | 1'187'824 | 1962 |
| 1963 | | 34'834 | | | | 1963 |
| 1964 | | 6'581 | | | | 1964 |
| 1965 | | 1'835 | | | | 1965 |
| 1966 | | 15'425 | | | | 1966 |
| Total | 580'238'902 | 90'848'214 | 570'371'950 | 719'983'926 | 669'576'578 | Total |

Markierte Beträge = Eingänge in den Fälligkeitsjahren / En grisé = rentrées au cours des années d'échéance

1) Zuschlag auf der für das Jahr 1949 geschuldeten Wehrsteuer / Surtaxe spéciale majorant l'impôt pour la défense nationale pour l'année 1949

DIREKTE BUNDESSTEUER / IMPOT FEDERAL DIRECT

2. Bruttoerträge nach Perioden in Franken / Rendements bruts par périodes en francs

| Jahre Années | 9. Periode/Période 1957/58 | 10. Periode/Période 1959/60 | 11. Periode/Période 1961/62 | 12. Periode/Période 1963/64 | 13. Periode/Période 1965/66 | 14. Periode/Période 1) 1967/68 | Jahre Années |
|-----------------|----------------------------------|-----------------------------------|-----------------------------------|-----------------------------------|-----------------------------------|---|-----------------|
| 1957 | 1'612'501 | | | | | | 1957 |
| 1958 | 498'568'986 | | | | | | 1958 |
| 1959 | 273'174'283 | 6'215'795 | | | | | 1959 |
| 1960 | 24'571'560 | 416'859'536 | | | | | 1960 |
| 1961 | 16'286'775 | 199'929'276 | 11'435'179 | | | | 1961 |
| 1962 | 6'377'739 | 19'543'794 | 574'903'126 | | | | 1962 |
| 1963 | 5'188'729 | 10'733'464 | 284'943'135 | 8'764'268 | | | 1963 |
| 1964 | 3'055'656 | 5'031'013 | 38'986'427 | 678'890'422 | | | 1964 |
| 1965 | 2'463'205 | 3'781'398 | 18'541'565 | 396'312'147 | 3'950'412 | | 1965 |
| 1966 | 1'474'170 | 1'137'429 | 10'337'752 | 52'554'431 | 800'913'897 | | 1966 |
| 1967 | 498'463 | | 6'513'725 | 31'437'667 | 517'690'173 | 3'266'259 | 1967 |
| 1968 | 394'723 | | 2'405'628 | 14'599'669 | 61'507'967 | 866'818'120 | 1968 |
| 1969 | 295'993 | | | 10'341'072 | 32'681'929 | 822'463'690 | 1969 |
| 1970 | 75'881 | | | 2'776'967 | 14'527'922 | 66'104'466 | 1970 |
| 1971 | 124'604 | | | | 8'850'598 | 30'366'063 | 1971 |
| 1972 | 400'938 | | | | 2'959'051 | 16'750'104 | 1972 |
| 1973 | 61'934 | | | | | 18'338'277 | 1973 |
| 1974 | 35'141 | | | | | 4'310'849 | 1974 |
| 1975 | 18'655 | | | | | | 1975 |
| 1976 | 416 | | | | | | 1976 |
| 1977 | 2'143 | | | | | | 1977 |
| 1978 | 24'796 | | | | | | 1978 |
| 1979 | 139 | | | | | | 1979 |
| 1980 | 60 | | | | | | 1980 |
| 1981 | 93'242 | | | | | | 1981 |
| 1982 | 157 | | | | | | 1982 |
| 1983 | 19'545 | | | | | | 1983 |
| 1984 | 642 | | | | | | 1984 |
| 1985 | 324 | | | | | | 1985 |
| 1986 | 469 | | | | | | 1986 |
| 1987 | 35 | | | | | | 1987 |
| Total | 834'821'904 | 663'231'705 | 948'066'537 | 1'195'676'643 | 1'443'081'949 | 1'828'417'828 | Total |

Markierte Beträge = Eingänge in den Fälligkeitsjahren / En grisé = rentrées au cours des années d'échéance

1) Ab 14. Periode (1968) Ausschaltung des Zweijahreszyklus in der Finanzrechnung / Dès la 14ème période (1968), fin du cycle bisannuel dans le compte financier

DIREKTE BUNDESSTEUER / IMPOT FEDERAL DIRECT

2. Bruttoerträge nach Perioden in Franken / Rendements bruts par périodes en francs

| Jahre Années | 15. Periode/Période 1969/70 | 16. Periode/Période 1971/72 | 17. Periode/Période 1973/74 | 18. Periode/Période 1975/76 | 19. Periode/Période 1977/78 | 20. Periode/Période 1979/80 | Jahre Années |
|-----------------|-----------------------------------|-----------------------------------|-----------------------------------|-----------------------------------|-----------------------------------|-----------------------------------|-----------------|
| 1969 | 4'557'625 | | | | | | 1969 |
| 1970 | 1'091'577'951 | | | | | | 1970 |
| 1971 | 1'037'857'486 | 9'703'998 | | | | | 1971 |
| 1972 | 80'535'121 | 1'425'168'532 | | | | | 1972 |
| 1973 | 59'912'131 | 1'455'613'760 | 4'101'558 | | | | 1973 |
| 1974 | 20'783'045 | 149'478'194 | 2'130'420'151 | | | | 1974 |
| 1975 | 13'049'680 | 53'409'217 | 2'137'474'437 | 12'205'039 | | | 1975 |
| 1976 | 6'425'801 | 26'212'481 | 217'605'993 | 3'039'910'736 | | | 1976 |
| 1977 | | 31'380'368 | 100'285'652 | 2'682'972'398 | 9'657'211 | | 1977 |
| 1978 | | 8'399'666 | 73'639'934 | 173'621'488 | 2'950'691'519 | | 1978 |
| 1979 | | | 34'487'020 | 103'567'411 | 2'944'698'887 | 7'691'391 | 1979 |
| 1980 | | | 12'221'550 | 89'740'955 | 166'485'772 | 3'151'535'398 | 1980 |
| 1981 | | | | 37'792'066 | 85'956'950 | 3'196'204'261 | 1981 |
| 1982 | | | | 14'404'588 | 52'638'096 | 248'379'688 | 1982 |
| 1983 | | | | | 24'812'928 | 77'219'914 | 1983 |
| 1984 | | | | | 20'385'689 | 62'633'472 | 1984 |
| 1985 | | | | | | 38'098'418 | 1985 |
| 1986 | | | | | | 18'171'744 | 1986 |
| Total | 2'314'698'840 | 3'159'366'216 | 4'710'236'295 | 6'154'214'681 | 6'255'327'052 | 6'799'934'286 | Total |

| Jahre Années | 21. Periode/Période 1981/82 | VP PT 1) 1983/84 | VP PT 1985/86 | VP PT 1987/88 | VP PT 1989/90 | VP PT 1991/92 | Jahre Années |
|-----------------|-----------------------------------|---------------------------|---------------------|---------------------|---------------------|---------------------|-----------------|
| 1981 | 20'692'982 | | | | | | 1981 |
| 1982 | 3'645'204'505 | | | | | | 1982 |
| 1983 | 4'292'488'142 | 15'723'650 | | | | | 1983 |
| 1984 | 270'049'497 | 4'479'308'916 | | | | | 1984 |
| 1985 | 101'671'901 | 4'599'926'163 | 14'191'442 | | | | 1985 |
| 1986 | 68'401'923 | 244'515'811 | 5'249'486'924 | | | | 1986 |
| 1987 | 44'179'190 | 231'890'272 | 5'030'504'693 | 10'140'105 | | | 1987 |
| 1988 | 16'827'603 | 93'004'118 | 293'684'504 | 6'159'249'971 | | | 1988 |
| 1989 | | 52'140'435 | 189'149'192 | 5'729'231'774 | 15'985'177 | | 1989 |
| 1990 | | 25'952'615 | 96'964'357 | 482'710'991 | 6'104'795'208 | | 1990 |
| 1991 | | | 59'051'202 | 234'085'467 | 6'534'834'659 | 21'378'430 | 1991 |
| 1992 | | | 19'380'577 | 122'267'539 | 546'764'501 | 7'653'280'986 | 1992 |
| 1993 | | | | 80'793'719 | 210'244'871 | 7'581'234'173 | 1993 |
| 1994 | | | | 27'236'433 | 167'871'991 | 498'813'784 | 1994 |
| 1995 | | | | | 112'108'265 | 245'727'507 | 1995 |
| 1996 | | | | | 37'292'682 | 222'768'519 | 1996 |
| 1997 | | | | | | 117'488'523 | 1997 |
| 1998 | | | | | | 59'454'211 | 1998 |
| Total | 8'459'515'743 | 9'742'461'980 | 10'952'412'891 | 12'845'715'999 | 13'729'897'354 | 16'400'146'133 | Total |

Markierte Beträge = Eingänge in den Fälligkeit Jahren / En grisé = rentrées au cours des années d'échéance

1) VP = Veranlagungsperiode / PT = Période de taxation

DIREKTE BUNDESSTEUER / IMPOT FEDERAL DIRECT

2. Bruttoerträge nach Perioden in Franken / Rendements bruts par périodes en francs

| Jahr | VP PT 1) | Steuerjahr Année fiscale | Steuerjahr Année fiscale | Steuerjahr Année fiscale | Steuerjahr Année fiscale | Steuerjahr Année fiscale | Steuerjahr Année fiscale | Steuerjahr Année fiscale | Steuerjahr Année fiscale | Steuerjahr Année fiscale | Steuerjahr Année fiscale | Steuerjahr Année fiscale | Steuerjahr Année fiscale | Steuerjahr Année fiscale | A n n é e |
|-------|----------------|-----------------------------|-----------------------------|-----------------------------|-----------------------------|-----------------------------|-----------------------------|-----------------------------|-----------------------------|-----------------------------|-----------------------------|-----------------------------|-----------------------------|-----------------------------|-----------------------|
| | 1993/94 | 1995 | 1996 | 1997 | 1998 | 1999 | 2000 | 2001 | 2002 | 2003 | 2004 | 2005 | 2006 | | |
| 1993 | 11'720'816 | | | | | | | | | | | | | | 1993 |
| 1994 | 8'266'939'328 | | | | | | | | | | | | | | 1994 |
| 1995 | 7'816'379'550 | 70'125'447 | | | | | | | | | | | | | 1995 |
| 1996 | 407'436'480 | 8'219'626'661 | 84'520'565 | | | | | | | | | | | | 1996 |
| 1997 | 263'199'187 | 1'138'322'278 | 8'142'339'303 | 63'449'381 | | | | | | | | | | | 1997 |
| 1998 | 185'094'858 | 342'478'736 | 712'540'289 | 8'319'974'215 | 108'937'578 | | | | | | | | | | 1998 |
| 1999 | 208'208'492 | 305'776'577 | 198'555'889 | 1'163'698'113 | 8'518'324'470 | | | | | | | | | | 1999 |
| 2000 | 55'526'036 | 156'305'363 | 108'909'883 | 226'661'776 | 1'179'656'786 | 8'815'125'895 | 206'389'469 | | | | | | | | 2000 |
| 2001 | 42'892'507 | 46'975'450 | 56'912'427 | 171'998'609 | 311'691'071 | 1'344'536'780 | 9'970'474'590 | 326'384'181 | | | | | | | 2001 |
| 2002 | 21'017'853 | 49'163'991 | 12'655'654 | 75'690'615 | 175'606'550 | 278'162'333 | 1'576'011'769 | 9'059'121'740 | 184'487'244 | | | | | | 2002 |
| 2003 | 8'066'886 | 11'038'890 | 7'247'499 | 68'998'188 | 53'019'510 | 254'278'884 | 468'781'598 | 2'148'536'952 | 9'212'531'128 | 256'612'990 | | | | | 2003 |
| 2004 | 11'939'389 | -13'421'055 | 190'600 | 22'983'000 | 24'147'865 | 57'701'476 | 153'737'420 | 482'839'896 | 1'368'858'266 | 9'546'287'544 | 279'304'843 | | | | 2004 |
| 2005 | 14'162'868 | 29'417'233 | 2'773'439 | 12'605'367 | 17'129'500 | 31'978'656 | 67'207'261 | 160'009'780 | 387'293'105 | 1'453'497'799 | 10'001'796'052 | 189'772'641 | | | 2005 |
| 2006 | 5'812'644 | 1'238'679 | 1'175'206 | 2'543'061 | 4'606'779 | 8'404'097 | 20'116'008 | 70'980'990 | 111'978'014 | 400'541'031 | 1'885'964'826 | 11'623'657'455 | 247'058'253 | | 2006 |
| 2007 | 4'466'489 | 432'093 | 999'866 | 3'159'981 | 2'028'660 | 5'762'600 | 23'761'644 | 52'479'620 | 82'445'177 | 184'206'353 | 409'538'165 | 2'290'850'388 | 12'156'937'573 | | 2007 |
| 2008 | 2'692'605 | 804'239 | 763'242 | 2'297'954 | 1'127'606 | 5'140'619 | -2'004'504 | 21'593'379 | 42'792'723 | 94'769'338 | 175'535'080 | 550'708'796 | 2'526'642'860 | | 2008 |
| 2009 | 4'863'748 | 395'968 | 327'320 | 874'524 | 765'056 | 1'162'790 | 3'151'747 | 2'274'800 | 11'513'319 | 37'553'581 | 107'177'048 | 155'535'992 | 594'007'535 | | 2009 |
| 2010 | 2'917'519 | 357'305 | 333'343 | -36'419 | 187'519 | 1'284'487 | 4'110'518 | 2'743'456 | 8'366'336 | 11'483'762 | 81'949'857 | 100'353'585 | 263'821'759 | | 2010 |
| 2011 | 2'572'367 | 609'168 | 165'856 | 1'364'652 | 1'889'769 | 726'361 | 2'023'687 | 4'519'943 | 6'548'296 | -4'922'402 | 33'764'161 | 69'989'653 | 206'093'093 | | 2011 |
| 2012 | 3'523'367 | 193'310 | 826'843 | 29'047 | -186'823 | 587'379 | 1'510'926 | 1'432'049 | 3'841'127 | 7'291'462 | 16'644'835 | 6'090'746 | 37'581'726 | | 2012 |
| 2013 | 3'085'812 | 506'043 | 622'189 | 154'496 | 137'274 | 103'656 | 812'451 | 273'082 | 4'874'585 | 4'569'873 | 40'244'148 | 12'625'446 | 24'323'999 | | 2013 |
| 2014 | | | | | | | | | | | | | | | 2014 |
| 2015 | | | | | | | | | | | | | | | 2015 |
| Total | 17'342'518'801 | 10'360'346'377 | 9'331'859'413 | 10'136'446'559 | 10'399'069'170 | 10'982'190'979 | 12'496'084'582 | 12'333'189'869 | 11'425'529'319 | 11'991'891'330 | 13'031'919'017 | 14'999'584'701 | 16'056'466'798 | Total | |

| Jahr | Steuerjahr Année fiscale | Steuerjahr Année fiscale | Steuerjahr Année fiscale | Steuerjahr Année fiscale | Steuerjahr Année fiscale | Steuerjahr Année fiscale | Steuerjahr Année fiscale | Steuerjahr Année fiscale | Steuerjahr Année fiscale | Steuerjahr Année fiscale | Steuerjahr Année fiscale | Steuerjahr Année fiscale | Steuerjahr Année fiscale | Steuerjahr Année fiscale | A n n é e |
|-------|-----------------------------|-----------------------------|-----------------------------|-----------------------------|-----------------------------|-----------------------------|-----------------------------|-----------------------------|-----------------------------|-----------------------------|-----------------------------|-----------------------------|-----------------------------|-----------------------------|-----------------------|
| | 2007 | 2008 | 2009 | 2010 | 2011 | 2012 | 2013 | 2014 | 2015 | 2016 | 2017 | 2018 | 2019 | | |
| 2007 | 306'785'332 | | | | | | | | | | | | | | 2007 |
| 2008 | 13'479'238'776 | 703'296'720 | | | | | | | | | | | | | 2008 |
| 2009 | 2'948'698'139 | 12'934'905'428 | 1'231'292'108 | | | | | | | | | | | | 2009 |
| 2010 | 802'995'953 | 2'223'011'647 | 12'974'510'202 | 1'589'524'630 | | | | | | | | | | | 2010 |
| 2011 | 388'377'588 | 540'168'498 | 2'180'706'646 | 12'817'481'919 | 1'809'069'431 | | | | | | | | | | 2011 |
| 2012 | 138'982'031 | 234'065'812 | 482'994'119 | 2'055'432'179 | 13'676'749'842 | 1'825'980'223 | | | | | | | | | 2012 |
| 2013 | 49'259'721 | 140'341'836 | 170'438'433 | 491'111'233 | 1'886'235'265 | 13'601'080'456 | 2'072'938'262 | | | | | | | | 2013 |
| 2014 | | | | | | | | | | | | | | | 2014 |
| 2015 | | | | | | | | | | | | | | | 2015 |
| 2016 | | | | | | | | | | | | | | | 2016 |
| 2017 | | | | | | | | | | | | | | | 2017 |
| 2018 | | | | | | | | | | | | | | | 2018 |
| 2019 | | | | | | | | | | | | | | | 2019 |
| Total | 18'114'337'539 | 16'775'789'942 | 17'039'941'507 | 16'953'549'961 | 17'372'054'537 | 15'427'060'679 | 2'072'938'262 | 0 | 0 | 0 | 0 | 0 | 0 | Total | |

Markierte Beträge = Eingänge in den Fälligkeitsjahren / En grisé = rentrées au cours des années d'échéance

1) VP = Veranlagungsperiode / PT = Période de taxation

VERRECHNUNGSSTEUER / IMPOT ANTICIPE

Jahresergebnisse in Franken / Résultats annuels en francs

| Jahre Années | Verrechnungssteuer / Impôt anticipé | | | | | |
|-----------------|-------------------------------------|--|---|---|---------------|--------------------------------------|
| | Eingänge Rentrées 1) | Rückerstattungen / Remboursements | | | | Bruttoertrag Rendement brut 2) |
| | | Direkt an Antragsteller (jur. Personen u.a.) De la Conféd. directement aux requérants (pers. morales) | An auslând. Antragsteller aufgrund von DBA Aux requérants étrangers sur la base de CDI | An die Kantone (nat. Personen) Aux cantons (personnes physiques) | Total | |
| 1944 | 124'345'238 | 25'225'927 | - | 9'829 | 25'235'756 | 99'109'482 |
| 1945 | 253'950'237 | 74'281'545 | - | 53'674'731 | 127'956'276 | 125'993'961 |
| 1946 | 275'601'027 | 112'258'844 | - | 93'120'877 | 205'379'721 | 70'221'306 |
| 1947 | 304'400'027 | 117'671'876 | - | 124'891'512 | 242'563'388 | 61'836'639 |
| 1948 | 302'859'457 | 116'020'195 | - | 111'233'780 | 227'253'975 | 75'605'482 |
| 1949 | 313'684'486 | 117'639'383 | 62'572 | 125'518'566 | 243'220'521 | 70'463'965 |
| 1950 | 314'251'810 | 120'507'508 | 137'678 | 118'225'094 | 238'870'280 | 75'381'530 |
| 1951 | 325'545'664 | 127'312'383 | 83'128 | 124'136'103 | 251'531'614 | 74'014'050 |
| 1952 | 344'313'899 | 132'648'067 | 2'938'576 | 119'125'056 | 254'711'699 | 89'602'200 |
| 1953 | 369'772'080 | 144'096'758 | 1'796'198 | 136'184'611 | 282'077'567 | 87'694'513 |
| 1954 | 384'836'433 | 146'412'037 | 1'509'879 | 131'918'815 | 279'840'731 | 104'995'702 |
| 1955 | 401'944'686 | 151'488'656 | 7'798'875 | 145'599'718 | 304'887'249 | 97'057'437 |
| 1956 | 423'663'429 | 157'239'703 | 6'744'870 | 140'809'649 | 304'794'222 | 118'869'207 |
| 1957 | 455'893'638 | 174'721'422 | 6'614'240 | 159'347'059 | 340'682'721 | 115'210'917 |
| 1958 | 490'312'626 | 182'540'648 | 6'492'015 | 155'451'488 | 344'484'151 | 145'828'475 |
| 1959 | 581'217'371 | 211'560'772 | 12'345'150 | 185'538'310 | 409'444'232 | 171'773'139 |
| 1960 | 636'160'259 | 240'187'294 | 11'125'589 | 197'009'637 | 448'322'520 | 187'837'739 |
| 1961 | 710'276'275 | 274'312'358 | 11'976'351 | 226'096'528 | 512'385'237 | 197'891'038 |
| 1962 | 773'053'880 | 287'605'310 | 13'559'835 | 233'650'822 | 534'815'967 | 238'237'913 |
| 1963 | 857'565'442 | 323'163'276 | 21'742'864 | 272'395'759 | 617'301'899 | 240'263'543 |
| 1964 | 984'342'634 | 353'153'670 | 23'577'270 | 291'393'825 | 668'124'765 | 316'217'869 |
| 1965 | 1'124'616'214 | 386'421'462 | 31'939'099 | 349'432'578 | 767'793'139 | 356'823'075 |
| 1966 | 1'282'022'950 | 444'174'857 | 34'068'092 | 361'286'074 | 839'529'023 | 442'493'927 |
| 1967 | 1'584'140'896 | 546'630'187 | 39'781'994 | 447'673'446 | 1'034'085'627 | 550'055'269 |
| 1968 | 1'796'028'461 | 684'579'798 | 48'697'008 | 503'169'550 | 1'236'446'356 | 559'582'105 |
| 1969 | 2'111'705'273 | 783'471'070 | 51'552'620 | 686'742'570 | 1'521'766'260 | 589'939'013 |
| 1970 | 2'545'028'043 | 964'406'731 | 82'125'745 | 758'311'775 | 1'804'844'251 | 740'183'792 |
| 1971 | 2'928'109'123 | 1'059'530'785 | 96'731'803 | 898'019'852 | 2'054'282'440 | 873'826'683 |
| 1972 | 3'133'520'250 | 1'152'906'717 | 123'138'824 | 944'035'632 | 2'220'081'173 | 913'439'077 |
| 1973 | 3'646'825'354 | 1'355'443'719 | 138'437'457 | 1'169'346'442 | 2'663'227'618 | 983'597'736 |
| 1974 | 4'051'270'694 | 1'515'063'230 | 175'558'896 | 1'196'676'912 | 2'887'299'038 | 1'163'971'656 |
| 1975 | 4'805'227'971 | 1'834'709'776 | 210'622'754 | 1'552'801'638 | 3'598'134'168 | 1'207'093'803 |
| 1976 | 5'485'423'346 | 2'001'990'609 | 318'267'267 | 1'482'190'443 | 3'802'448'319 | 1'682'975'027 |
| 1977 | 6'184'963'379 | 2'414'098'736 | 273'552'721 | 2'041'546'814 | 4'729'198'271 | 1'455'765'108 |
| 1978 | 6'068'082'966 | 2'639'492'736 | 283'694'333 | 1'775'542'942 | 4'698'730'011 | 1'369'352'955 |
| 1979 | 6'008'422'419 | 2'768'590'944 | 329'764'560 | 1'968'322'529 | 5'066'678'033 | 941'744'386 |
| 1980 | 6'099'096'678 | 2'828'322'899 | 383'480'572 | 1'638'462'275 | 4'850'265'746 | 1'248'830'932 |

1) Inkl. Bussen (bis 1949 unter Stempelabgaben verbucht) und Verzugszinsen / Y compris les amendes (comptabilisées sous droits de timbre jusqu'en 1949) et les intérêts moratoires

2) In den Jahren 1944 bis 1947 wurden Fr. 217'161'388 in die Rückstellung für Verrechnungssteuer-Rückerstattungen eingelegt. Am 31.12.1958 wurde die Rückstellung aufgelöst. / Durant les années 1944 à 1947, 217'161'388 francs ont été comptabilisés dans le poste provision pour remboursements de l'impôt anticipé. La provision a été dissoute le 31.12.1958.

VERRECHNUNGSSTEUER / IMPOT ANTICIPE

Jahresergebnisse in Franken / Résultats annuels en francs

| Sicherungssteuer Impôt de garantie en matière d'assurances | | | Verrechnungssteuer und Sicherungssteuer Impôt anticipé et impôt de garantie en matière d'assurances | | | Jahre Années |
|---|------------------------------------|--------------------------------|--|---|---|-----------------|
| Eingänge Rentrées | Rückerstattungen Remboursements | Bruttoertrag Rendement brut | Bruttoertrag gem. Staatsrechnung Rendement brut selon compte d'Etat | Kantonsanteile gem. Staatsrechnung Parts des cantons selon compte d'Etat | Bundesanteil Part de la Confédération | |
| - | - | - | 99'109'482 | - | 99'109'482 | 1944 |
| 167'296 | 3'827 | 163'469 | 126'157'430 | - | 126'157'430 | 1945 |
| 527'262 | 21'070 | 506'192 | 70'727'498 | - | 70'727'498 | 1946 |
| 483'091 | 28'178 | 454'913 | 62'291'552 | - | 62'291'552 | 1947 |
| 505'901 | 18'819 | 487'082 | 76'092'564 | - | 76'092'564 | 1948 |
| 530'023 | 27'057 | 502'966 | 71'138'831 3) | - | 71'138'831 | 1949 |
| 531'720 | 20'616 | 511'104 | 77'642'231 3) | - | 77'642'231 | 1950 |
| 482'418 | 33'752 | 448'666 | 74'462'716 | - | 74'462'716 | 1951 |
| 489'554 | 14'477 | 475'077 | 90'077'277 | - | 90'077'277 | 1952 |
| 528'461 | 14'549 | 513'912 | 88'208'425 | - | 88'208'425 | 1953 |
| 471'274 | 9'583 | 461'691 | 105'457'393 | - | 105'457'393 | 1954 |
| 539'065 | 11'350 | 527'715 | 97'585'152 | - | 97'585'152 | 1955 |
| 520'214 | 19'825 | 500'389 | 119'604'529 3) | - | 119'604'529 | 1956 |
| 466'958 | 19'394 | 447'564 | 115'658'481 | - | 115'658'481 | 1957 |
| 590'575 | 16'246 | 574'329 | 146'402'804 | - | 146'402'804 | 1958 |
| 523'953 | 19'631 | 504'322 | 172'277'461 | - | 172'277'461 | 1959 |
| 483'183 | 13'798 | 469'385 | 188'307'124 | - | 188'307'124 | 1960 |
| 530'330 | 14'710 | 515'620 | 198'406'658 | - | 198'406'658 | 1961 |
| 650'114 | 27'865 | 622'249 | 238'860'162 | - | 238'860'162 | 1962 |
| 633'618 | 14'201 | 619'417 | 240'882'960 | - | 240'882'960 | 1963 |
| 735'092 | 11'761 | 723'331 | 316'941'200 | - | 316'941'200 | 1964 |
| 683'538 | 24'150 | 659'388 | 357'482'463 | - | 357'482'463 | 1965 |
| 731'732 | 12'586 | 719'146 | 443'213'073 | - | 443'213'073 | 1966 |
| Sicherungssteuer ab 1.1.1967 in die Verrechnungssteuer eingebaut | | | 550'055'269 | 32'743'276 | 517'311'993 | 1967 |
| Dès le 1.1.1967 l'impôt de garantie en matière d'assurances a été englobé dans l'impôt anticipé | | | 559'582'105 | 33'313'887 | 526'268'218 | 1968 |
| | | | 589'939'013 | 35'133'541 | 554'805'472 | 1969 |
| | | | 740'183'792 | 44'089'368 | 696'094'424 | 1970 |
| | | | 873'826'683 | 52'085'381 | 821'741'302 | 1971 |
| | | | 913'439'077 | 108'830'769 | 804'608'308 | 1972 |
| | | | 983'597'736 | 117'141'448 | 866'456'288 | 1973 |
| | | | 1'163'971'656 | 138'645'762 | 1'025'325'894 | 1974 |
| | | | 1'207'093'803 | 129'329'224 | 1'077'764'579 | 1975 |
| | | | 1'682'975'027 | 167'239'983 | 1'515'735'044 | 1976 |
| | | | 1'455'765'108 | 144'426'331 | 1'311'338'777 | 1977 |
| | | | 1'369'352'955 | 115'450'320 | 1'253'902'635 | 1978 |
| | | | 941'744'386 | 92'972'339 | 848'772'047 | 1979 |
| | | | 1'248'830'932 | 123'677'293 | 1'125'153'639 | 1980 |

3) Inkl. Zertifizierungssteuer: 1949 = 171'900 Fr.; 1950 = 1'749'597 Fr.; 1956 = 234'933 Fr.

Y compris l'impôt de certification: 1949 = 171'900 francs; 1950 = 1'749'597 francs; 1956 = 234'933 francs

VERRECHNUNGSSTEUER / IMPOT ANTICIPE

Jahresergebnisse in Franken / Résultats annuels en francs

Fortsetzung / Suite

| Jahre Années | Verrechnungssteuer / Impôt anticipé | | | | | Bruttoertrag Rendement brut |
|-----------------|-------------------------------------|--|---|---|----------------|--------------------------------|
| | Eingänge Rentrées 1) | Rückerstattungen / Remboursements | | | Total | |
| | | Direkt an Antragsteller (jur. Personen u.a.) De la Conféd. directement aux requérants (pers. morales) | An ausländ. Antragsteller aufgrund von DBA Aux requérants étrangers sur la base de CDI | An die Kantone (nat. Personen) Aux cantons (personnes physiques) | | |
| 1981 | 7'329'222'653 | 3'270'965'419 | 494'729'384 | 1'817'952'628 | 5'583'647'431 | 1'745'575'222 |
| 1982 | 8'568'600'348 | 3'953'348'739 | 568'719'799 | 1'896'245'999 | 6'418'314'537 | 2'150'285'811 |
| 1983 | 8'960'022'148 | 4'126'505'481 | 551'768'622 | 2'809'283'298 | 7'487'557'401 | 1'472'464'747 |
| 1984 | 9'394'914'436 | 4'182'097'037 | 659'770'218 | 2'519'410'640 | 7'361'277'895 | 2'033'636'541 |
| 1985 | 10'271'344'252 | 4'708'760'534 | 775'856'269 | 2'964'860'301 | 8'449'477'104 | 1'821'867'148 |
| 1986 | 11'591'008'303 | 5'158'656'970 | 1'366'067'061 | 2'524'319'456 | 9'049'043'487 | 2'541'964'816 |
| 1987 | 11'839'245'020 | 5'507'968'369 | 1'032'208'204 | 3'338'325'562 | 9'878'502'135 | 1'960'742'885 |
| 1988 | 12'905'448'148 | 6'124'511'202 | 1'140'332'429 | 2'882'170'522 | 10'147'014'153 | 2'758'433'995 |
| 1989 | 14'117'979'048 | 6'732'069'187 | 1'212'154'409 | 3'507'148'682 | 11'451'372'278 | 2'666'606'770 |
| 1990 | 17'436'774'173 | 8'222'451'003 | 1'687'888'165 | 3'481'951'228 | 13'392'290'396 | 4'044'483'777 |
| 1991 | 19'875'436'804 | 9'506'474'994 | 1'529'263'765 | 4'735'831'791 | 15'771'570'550 | 4'103'866'254 |
| 1992 | 20'964'330'380 | 9'827'710'569 | 1'968'781'670 | 5'193'876'968 | 16'990'369'207 | 3'973'961'173 |
| 1993 | 21'843'597'796 | 10'932'576'457 | 2'090'328'461 | 6'893'140'015 | 19'916'044'933 | 1'927'552'863 |
| 1994 | 21'822'287'189 | 10'540'889'423 | 2'214'484'772 | 5'559'272'956 | 18'314'647'151 | 3'507'640'038 |
| 1995 | 22'008'214'671 | 11'211'957'432 | 2'747'974'805 | 6'000'688'918 | 19'960'621'155 | 2'047'593'516 |
| 1996 | 22'621'873'481 | 11'806'250'840 | 2'843'121'484 | 4'654'933'903 | 19'304'306'227 | 3'317'567'254 |
| 1997 | 22'144'050'686 | 11'349'152'002 | 3'130'618'182 | 5'344'661'509 | 19'824'431'694 | 2'319'618'993 |
| 1998 | 27'513'734'758 | 14'035'862'669 | 3'999'693'590 | 4'090'610'722 | 22'126'166'981 | 5'387'567'777 |
| 1999 | 26'452'525'210 | 16'287'113'551 | 4'035'728'504 | 4'466'643'793 | 24'789'485'847 | 1'663'039'363 |
| 2000 | 35'230'268'864 | 20'117'790'065 | 5'362'013'311 | 3'548'404'185 | 29'028'207'561 | 6'202'061'302 |
| 2001 | 31'437'486'587 | 17'932'844'974 | 8'223'783'245 | 4'428'109'581 | 30'584'737'800 | 852'748'787 |
| 2002 | 27'785'128'741 | 13'657'109'620 | 7'493'071'951 | 4'029'658'787 | 25'179'840'358 | 2'605'288'383 |
| 2003 | 22'543'790'777 | 9'386'256'117 | 7'468'454'875 | 4'056'742'551 | 20'911'453'543 | 1'632'337'235 |
| 2004 | 44'008'027'526 | 9'750'677'340 | 28'193'197'951 | 3'444'030'068 | 41'387'905'360 | 2'620'122'166 |
| 2005 | 20'790'781'290 | 10'051'173'061 | 3'686'262'226 | 3'073'890'347 | 16'811'325'635 | 3'979'455'655 |
| 2006 | 23'818'475'927 | 13'713'295'751 | 2'804'223'091 | 3'374'017'224 | 19'891'536'065 | 3'926'939'862 |
| 2007 | 31'151'525'904 | 19'689'958'915 | 3'974'146'279 | 3'276'918'736 | 26'941'023'931 | 4'210'501'974 |
| 2008 | 29'980'007'821 | 16'140'441'021 | 3'350'943'708 | 4'042'462'328 | 23'533'847'058 | 6'446'160'764 |
| 2009 | 23'696'345'729 | 11'248'919'029 | 3'397'028'590 | 4'683'435'836 | 19'329'383'454 | 4'366'962'275 |
| 2010 | 26'062'437'484 | 12'210'664'844 | 3'438'722'579 | 5'692'742'564 | 21'342'129'987 | 4'720'307'497 |
| 2011 | 23'487'245'414 | 9'808'536'275 | 3'520'654'556 | 5'270'557'481 | 18'599'748'312 | 4'887'497'102 |
| 2012 | 22'096'939'833 | 8'052'267'934 | 4'355'867'966 | 5'349'328'155 | 17'757'464'054 | 4'339'475'779 |
| 2013 | 22'694'406'856 | 8'552'188'060 | 2'881'484'711 | 5'570'015'139 | 17'003'687'910 | 5'690'718'946 |

1) Inkl. Bussen (bis 1949 unter Stempelabgaben verbucht) und Verzugszinsen / Y compris les amendes (comptabilisées sous droits de timbre jusqu'en 1949) et les intérêts moratoires

VERRECHNUNGSSTEUER / IMPOT ANTICIPE

Jahresergebnisse in Franken / Résultats annuels en francs

Fortsetzung / Suite

| Sicherungssteuer Impôt de garantie en matière d'assurances | | | Verrechnungssteuer und Sicherungssteuer Impôt anticipé et impôt de garantie en matière d'assurances | | | Jahre Années |
|---|------------------------------------|--------------------------------|--|---|---|-----------------|
| Eingänge Rentrées | Rückerstattungen Remboursements | Bruttoertrag Rendement brut | Bruttoertrag gem. Staatsrechnung Rendement brut selon compte d'Etat | Kantonsanteile gem. Staatsrechnung Parts des cantons selon compte d'Etat | Bundesanteil Part de la Confédération | |
| | | | 1'745'575'222 | 173'302'162 | 1'572'273'060 | 1981 |
| | | | 2'150'285'811 | 213'662'191 | 1'936'623'620 | 1982 |
| | | | 1'472'464'747 | 145'667'015 | 1'326'797'732 | 1983 |
| | | | 2'033'636'541 | 201'663'824 | 1'831'972'717 | 1984 |
| | | | 1'821'867'148 | 180'453'035 | 1'641'414'113 | 1985 |
| | | | 2'541'964'816 | 252'360'682 | 2'289'604'134 | 1986 |
| | | | 1'960'742'885 | 194'207'389 | 1'766'535'496 | 1987 |
| | | | 2'758'433'995 | 273'954'100 | 2'484'479'895 | 1988 |
| | | | 2'666'606'770 | 264'651'777 | 2'401'954'993 | 1989 |
| | | | 4'044'483'777 | 402'370'180 | 3'642'113'597 | 1990 |
| | | | 4'103'866'254 | 408'168'124 | 3'695'698'130 | 1991 |
| | | | 3'973'961'173 | 394'916'217 | 3'579'044'956 | 1992 |
| | | | 1'927'552'863 | 190'149'586 | 1'737'403'277 | 1993 |
| | | | 3'507'640'038 | 347'959'404 | 3'159'680'634 | 1994 |
| | | | 2'047'593'516 | 201'549'352 | 1'846'044'164 | 1995 |
| | | | 3'317'567'254 | 328'576'725 | 2'988'990'529 | 1996 |
| | | | 2'319'618'993 | 228'541'899 | 2'091'077'093 | 1997 |
| | | | 5'387'567'777 | 535'406'778 | 4'852'160'999 | 1998 |
| | | | 1'663'039'363 | 162'853'936 | 1'500'185'427 | 1999 |
| | | | 6'202'061'302 | 616'386'130 | 5'585'675'172 | 2000 |
| | | | 852'748'787 | 81'304'679 | 771'444'108 | 2001 |
| | | | 2'605'288'383 | 256'445'838 | 2'348'842'544 | 2002 |
| | | | 1'632'337'235 | 159'175'953 | 1'473'161'281 | 2003 |
| | | | 2'620'122'166 | 256'047'429 | 2'364'074'737 | 2004 |
| | | | 3'979'455'655 | 392'378'825 | 3'587'076'830 | 2005 |
| | | | 3'926'939'862 | 386'121'964 | 3'540'817'897 | 2006 |
| | | | 4'210'501'974 | 415'025'455 | 3'795'476'519 | 2007 |
| | | | 6'446'160'764 | 636'948'836 | 5'809'211'927 | 2008 |
| | | | 4'366'962'275 | 431'176'720 | 3'935'785'555 | 2009 |
| | | | 4'720'307'497 | 465'207'847 | 4'255'099'651 | 2010 |
| | | | 4'887'497'102 | 480'777'034 | 4'406'720'068 | 2011 |
| | | | 4'339'475'779 | 426'375'358 | 3'913'100'421 | 2012 |
| | | | 5'690'718'946 | 531'804'392 | 5'158'914'554 | 2013 |

VERRECHNUNGSSTEUER

Gliederung der Einnahmen und der Rückerstattungen in Franken

| Einnahmen Rückerstattungen | 2004 | 2005 | 2006 | 2007 | 2008 |
|-----------------------------------|-----------------------|-----------------------|-----------------------|-----------------------|-----------------------|
| <u>Einnahmen</u> | | | | | |
| Obligationen | 3'576'834'841 | 3'491'644'695 | 3'300'486'608 | 3'376'583'200 | 3'531'187'278 |
| Aktien | 35'030'182'491 | 13'509'328'325 | 15'780'931'767 | 21'468'605'908 | 19'105'918'057 |
| GmbH-Anteile | 2'603'391'018 | 407'953'008 | 836'298'609 | 323'410'363 | 564'962'439 |
| Genossenschaftsanteile | 38'398'991 | 40'711'661 | 31'762'506 | 37'179'072 | 39'707'928 |
| Bankguthaben/Kundenguthaben | 1'394'103'326 | 1'453'347'684 | 1'743'751'003 | 2'510'787'623 | 3'105'776'444 |
| Anteile an Anlagefonds | 1'192'772'545 | 1'672'612'185 | 1'941'325'308 | 3'251'007'618 | 3'428'369'763 |
| Lotterielose und Wetten | 142'400'091 | 188'615'191 | 147'884'971 | 153'835'280 | 156'235'593 |
| Versicherungs-Kapitalleistungen | 9'916'967 | 10'840'421 | 9'354'467 | 9'529'621 | 8'386'998 |
| Leibrenten und Pensionen | 2'912'780 | 2'844'093 | 2'700'828 | 2'514'699 | 2'722'683 |
| Delkrede und Abschreibungen | - | - | - | - | - |
| Total Einnahmen | 43'990'913'050 | 20'777'897'263 | 23'794'496'065 | 31'133'453'385 | 29'943'267'183 |
| <u>Rückerstattungen</u> | | | | | |
| An juristische Personen im Inland | 9'750'677'340 | 10'051'173'061 | 13'713'295'751 | 19'689'958'915 | 16'140'441'021 |
| An ausl. Antragsteller gem. DBA | 28'193'197'951 | 3'686'262'226 | 2'804'223'091 | 3'974'146'279 | 3'350'943'708 |
| An natürliche Personen im Inland | 3'444'030'068 | 3'073'890'347 | 3'374'017'224 | 3'276'918'736 | 4'042'462'328 |
| An inl. Zahlstellen | 0 | 0 | 0 | 0 | 0 |
| Total Rückerstattungen | 41'387'905'360 | 16'811'325'635 | 19'891'536'065 | 26'941'023'931 | 23'533'847'058 |
| In % der Einnahmen | 94.08 | 80.91 | 83.60 | 86.53 | 78.59 |
| Überschuss der Einnahmen | 2'603'007'690 | 3'966'571'628 | 3'902'960'000 | 4'192'429'454 | 6'409'420'125 |
| Bussen und Verzugszinsen | 17'114'476 | 12'884'027 | 23'979'862 | 18'072'520 | 36'740'638 |
| <u>Bruttoertrag</u> | 2'620'122'166 | 3'979'455'655 | 3'926'939'862 | 4'210'501'974 | 6'446'160'764 |

IMPOT ANTICIPE

Répartition des rentrées et des remboursements en francs

| 2009 | 2010 | 2011 | 2012 | 2013 | Rentrées Remboursements |
|----------------|----------------|----------------|----------------|----------------|------------------------------------|
| | | | | | <u>Rentrées</u> |
| 3'380'842'081 | 2'998'971'695 | 2'932'135'430 | 2'938'460'316 | 2'805'304'728 | Obligations |
| 15'633'769'153 | 19'146'419'632 | 16'482'564'173 | 14'250'793'664 | 15'396'888'251 | Actions |
| 293'181'773 | 347'852'323 | 838'624'378 | 1'925'790'542 | 771'744'327 | Parts de S.à.r.l. |
| 53'758'143 | 47'507'535 | 50'551'627 | 40'161'604 | 49'178'090 | Parts de sociétés coopératives |
| 2'337'389'870 | 1'336'129'674 | 1'085'967'248 | 987'917'971 | 809'208'176 | Av. clients auprès des banques |
| 1'860'501'448 | 2'004'276'280 | 1'876'869'571 | 1'818'190'456 | 2'589'852'403 | Cert. de fonds de placement |
| 132'881'846 | 166'587'674 | 174'960'582 | 113'174'214 | 171'299'429 | Loteries et paris |
| 7'239'847 | 5'835'043 | 5'347'445 | 4'983'981 | 5'000'217 | Prest. d'assurances en capital |
| 2'459'113 | 2'136'728 | 2'223'976 | 1'978'938 | 1'800'447 | Rentes viagères et pensions |
| -22'402'300 | -14'937'700 | -1'823'890 | -16'916'317 | -229'031'807 | Du croire et pertes |
| 23'679'620'974 | 26'040'778'884 | 23'447'420'540 | 22'064'535'368 | 22'371'244'261 | Total des rentrées |
| | | | | | <u>Remboursements</u> |
| 11'248'919'029 | 12'210'664'844 | 9'808'536'275 | 8'052'267'934 | 8'552'188'060 | Aux personnes morales en Suisse |
| 3'397'028'590 | 3'438'722'579 | 3'520'654'556 | 4'355'867'966 | 2'879'178'981 | Aux requérants étrangers selon CDI |
| 4'683'435'836 | 5'692'742'564 | 5'270'557'481 | 5'349'328'155 | 5'570'015'139 | Aux personnes physiques en Suisse |
| 0 | 0 | 0 | 0 | 2'305'730 | Domicile de paiement |
| 19'329'383'454 | 21'342'129'987 | 18'599'748'312 | 17'757'464'054 | 17'003'687'910 | Total des remboursements |
| 81.63 | 81.96 | 79.33 | 80.48 | 76.01 | En % des rentrées |
| 4'350'237'520 | 4'698'648'897 | 4'847'672'228 | 4'307'071'314 | 5'367'556'350 | Excédent des rentrées |
| 16'724'755 | 21'658'600 | 39'824'874 | 32'404'465 | 323'162'595 | Amendes et intérêts moratoires |
| 4'366'962'275 | 4'720'307'497 | 4'887'497'102 | 4'339'475'779 | 5'690'718'946 | <u>Rendement brut</u> |

ZUSÄTZLICHER STEUERRÜCKBEHALT USA / RETENUE SUPPLEMENTAIRE D'IMPOT USA

Jahresergebnisse in Franken / Résultats annuels en francs

| Jahre Années | Zusätzlicher Steuerrückbehalt USA / Retenue supplémentaire d'impôt USA | | | | | Jahre Années |
|-----------------|--|---|-------------------------------|------------|--------------------------------|-----------------|
| | Eingänge Rentrées 1) | Rückerstattungen / Remboursements | | | Bruttoertrag Rendement brut | |
| | | Direkt an Antragsteller De la Conféd. directement aux requérants | An die Kantone Aux cantons | Total | | |
| 2001 | 43'097'107 | - | - | - | 43'097'107 | 2001 |
| 2002 | 40'034'074 | 11'893'328 | 5'554'270 | 17'447'598 | 22'586'476 | 2002 |
| 2003 | 34'505'936 | 8'621'977 | 16'808'427 | 25'430'404 | 9'075'531 | 2003 |
| 2004 | 35'444'918 | 9'504'949 | 17'563'884 | 27'068'833 | 8'376'085 | 2004 |
| 2005 | 47'625'073 | 9'168'660 | 18'342'676 | 27'511'336 | 20'113'737 | 2005 |
| 2006 | 48'679'740 | 10'885'343 | 18'192'574 | 29'077'917 | 19'601'823 | 2006 |
| 2007 | 57'963'025 | 18'726'633 | 19'834'029 | 38'560'662 | 19'402'363 | 2007 |
| 2008 | 50'540'983 | 16'223'556 | 20'328'457 | 36'552'013 | 13'988'970 | 2008 |
| 2009 | 41'981'353 | 14'579'293 | 20'106'666 | 34'685'958 | 7'295'395 | 2009 |
| 2010 | 40'008'396 | 11'052'289 | 19'122'305 | 30'174'594 | 9'833'802 | 2010 |
| 2011 | 41'680'804 | 12'609'510 | 17'999'760 | 30'609'270 | 11'071'534 | 2011 |
| 2012 | 38'422'369 | 11'993'488 | 15'654'739 | 27'648'227 | 10'774'142 | 2012 |
| 2013 | 51'639'469 | 13'840'644 | 15'311'817 | 29'152'462 | 22'487'007 | 2013 |

1) Inkl. Verzugszinsen / Y compris les intérêts moratoires

ZUSÄTZLICHER STEUERRÜCKBEHALT USA / RETENUE SUPPLEMENTAIRE D'IMPOT USA

Jahresergebnisse in Franken / Résultats annuels en francs

| Jahre Années | Zusätzlicher Steuerrückbehalt USA Retenue supplémentaire d'impôt USA | | | Jahre Années |
|-----------------|--|---|---|-----------------|
| | Bruttoertrag gem. Staatsrechnung Rendement brut selon compte d'Etat | Kantonsanteile gem. Staatsrechnung Parts des cantons selon compte d'Etat | Bundesanteil Part de la Confédération | |
| 2001 | 43'097'107 | 4'045'011 | 39'052'096 | 2001 |
| 2002 | 22'586'476 | 1'986'648 | 20'599'828 | 2002 |
| 2003 | 9'075'531 | 637'053 | 8'438'478 | 2003 |
| 2004 | 8'376'085 | 553'654 | 7'822'431 | 2004 |
| 2005 | 20'113'737 | 1'723'418 | 18'390'319 | 2005 |
| 2006 | 19'601'823 | 1'680'038 | 17'921'785 | 2006 |
| 2007 | 19'402'363 | 1'632'688 | 17'769'675 | 2007 |
| 2008 | 13'988'970 | 1'131'368 | 12'857'602 | 2008 |
| 2009 | 7'295'395 | 471'847 | 6'823'548 | 2009 |
| 2010 | 9'833'802 | 672'404 | 9'161'398 | 2010 |
| 2011 | 11'071'534 | 839'849 | 10'231'685 | 2011 |
| 2012 | 10'774'142 | 775'174 | 9'998'968 | 2012 |
| 2013 | 22'487'007 | 1'906'522 | 20'580'485 | 2013 |

**SICHERUNG DER STEUERANSPRÜCHE BEI VERSICHERUNGEN
GARANTIE DES DROITS DU FISC EN MATIERE D'ASSURANCES**

Steuerabzüge bei Kapitalleistungen in Franken / Déductions fiscales sur prestations en capital en francs

| Jahre Années | Steuerabzüge / Déductions fiscales 1) | | | Rückerstattungen / Remboursements | | |
|-----------------|---------------------------------------|-------------------------------------|-----------------------------|------------------------------------|-------------------------------------|-----------------------------|
| | Zahl der Fälle Nombre de cas | Kapitalsumme Somme du capital | Steuer / Impôt 8 % 2) | Zahl der Fälle Nombre de cas | Kapitalsumme Somme du capital | Steuer / Impôt 8 % 2) |
| 1945 3) | 248 | 1'847'463 | 147'797 | 5 | 47'838 | 3'827 |
| 1946 | 782 | 5'070'188 | 405'615 | 38 | 207'262 | 16'581 |
| 1947 | 670 | 4'206'712 | 336'537 | 29 | 245'338 | 19'627 |
| 1948 | 745 | 5'001'300 | 400'104 | 34 | 193'087 | 15'446 |
| 1949 | 746 | 5'150'562 | 412'045 | 40 | 216'088 | 17'287 |
| 1950 | 672 | 5'071'350 | 405'707 | 31 | 237'137 | 18'971 |
| 1951 | 695 | 4'491'890 | 359'351 | 36 | 379'775 | 30'382 |
| 1952 | 741 | 4'958'775 | 396'702 | 30 | 153'650 | 12'293 |
| 1953 | 721 | 4'984'837 | 398'787 | 23 | 147'787 | 11'824 |
| 1954 | 655 | 4'205'937 | 336'475 | 16 | 88'925 | 7'114 |
| 1955 | 706 | 4'820'587 | 385'647 | 28 | 133'650 | 10'692 |
| 1956 | 644 | 4'493'162 | 359'453 | 40 | 230'825 | 18'466 |
| 1957 | 593 | 3'818'412 | 305'473 | 34 | 201'262 | 16'101 |
| 1958 | 709 | 5'257'375 | 420'590 | 29 | 193'125 | 15'450 |
| 1959 | 630 | 4'721'625 | 377'730 | 34 | 201'250 | 16'100 |
| 1960 | 537 | 3'545'400 | 283'632 | 25 | 133'687 | 10'695 |
| 1961 | 611 | 4'752'787 | 380'223 | 25 | 149'825 | 11'986 |
| 1962 | 774 | 6'191'462 | 495'317 | 19 | 282'812 | 22'625 |
| 1963 | 735 | 5'633'175 | 450'654 | 14 | 169'825 | 13'586 |
| 1964 | 857 | 6'702'150 | 536'172 | 19 | 115'062 | 9'206 |
| 1965 | 807 | 6'040'975 | 483'278 | 27 | 231'888 | 18'551 |
| 1966 | 859 | 6'459'750 | 516'780 | 24 | 130'812 | 10'465 |
| 1965 4) | 560 | 6'095'362 | 487'629 | 26 | 207'912 | 16'633 |
| 1968 | 491 | 5'619'300 | 449'544 | 27 | 282'700 | 22'616 |
| 1969 | 334 | 4'534'012 | 362'721 | 98 | 1'143'662 | 91'493 |
| 1970 | 371 | 4'361'150 | 348'892 | 66 | 929'812 | 74'385 |
| 1971 | 447 | 6'586'912 | 526'953 | 38 | 546'938 | 43'755 |
| 1972 | 515 | 7'417'163 | 593'373 | 34 | 565'412 | 45'233 |
| 1973 | 568 | 9'249'950 | 739'996 | 46 | 628'137 | 50'251 |
| 1974 | 627 | 9'663'926 | 773'114 | 44 | 1'173'249 | 93'860 |
| 1975 | 705 | 10'643'663 | 851'493 | 51 | 1'202'768 | 96'221 |
| 1976 | 856 | 15'472'725 | 1'237'818 | 55 | 1'151'851 | 92'148 |
| 1977 | 895 | 18'059'191 | 1'444'734 | 44 | 861'678 | 68'934 |
| 1978 | 1'012 | 14'711'897 | 1'176'952 | 31 | 463'478 | 37'078 |
| 1979 | 1'159 | 18'450'330 | 1'476'026 | 63 | 1'223'466 | 97'877 |
| 1980 | 1'219 | 18'632'385 | 1'490'591 | 64 | 1'607'797 | 128'624 |

1) Vom Versicherer (Versicherungsgesellschaft) an den ausgerichteten Leistungen gemachte Abzüge / Déductions opérées par l'assureur (sociétés d'assurances) sur les prestations versées

2) Teilweise stimmen diese Beträge nicht mit jenen auf Seite 13 überein. Auf Seite 13 handelt es sich um die abgelieferten und verbuchten Beträge, hier um die zur Ablieferung gelangenden Beträge / Les montants ne correspondent pas entièrement à ceux de la page 13. La page 13 comprend les montants versés et comptabilisés, alors qu'il s'agit ici des montants destinés à être payés

3) Die Steuer trat am 13. Februar 1945 in Kraft / L'impôt est entré en vigueur le 13 février 1945

4) Sicherheitssteuer ab 1.1.1967 in die Verrechnungssteuer eingebaut / Dès le 1.1.1967, l'impôt de garantie en matière d'assurances a été englobé dans l'impôt anticipé

**SICHERUNG DER STEUERANSPRÜCHE BEI VERSICHERUNGEN
GARANTIE DES DROITS DU FISC EN MATIERE D'ASSURANCES**

Steuerabzüge bei Kapitalleistungen in Franken / Déductions fiscales sur prestations en capital en francs

Fortsetzung / Suite

| Jahre Années | Steuerabzüge / Déductions fiscales 1) | | | Rückerstattungen / Remboursements | | |
|-----------------|---------------------------------------|-------------------------------------|-----------------------------|------------------------------------|-------------------------------------|-----------------------------|
| | Zahl der Fälle Nombre de cas | Kapitalsumme Somme du capital | Steuer / Impôt 8 % 2) | Zahl der Fälle Nombre de cas | Kapitalsumme Somme du capital | Steuer / Impôt 8 % 2) |
| 1981 | 1'393 | 24'861'958 | 1'988'957 | 82 | 1'418'681 | 113'494 |
| 1982 | 1'491 | 23'329'034 | 1'866'323 | 49 | 865'511 | 69'241 |
| 1983 | 1'668 | 28'820'142 | 2'305'611 | 97 | 2'443'768 | 195'501 |
| 1984 | 1'761 | 32'618'953 | 2'609'516 | 109 | 2'245'906 | 179'673 |
| 1985 | 1'927 | 35'878'821 | 2'870'306 | 77 | 1'666'793 | 133'343 |
| 1986 | 2'055 | 39'664'726 | 3'173'178 | 128 | 3'359'143 | 268'731 |
| 1987 | 1'991 | 37'313'761 | 2'985'101 | 97 | 2'372'166 | 189'773 |
| 1988 | 2'213 | 44'755'236 | 3'580'419 | 82 | 2'985'464 | 238'837 |
| 1989 | 2'269 | 46'595'400 | 3'727'632 | 109 | 3'097'313 | 247'785 |
| 1990 | 2'310 | 55'652'675 | 4'452'214 | 134 | 3'937'838 | 315'027 |
| 1991 | 2'652 | 63'537'738 | 5'083'019 | 144 | 5'077'600 | 406'208 |
| 1992 | 3'105 | 74'963'850 | 5'997'108 | 128 | 3'579'500 | 286'360 |
| 1993 | 3'540 | 76'352'888 | 6'108'231 | 162 | 4'174'538 | 333'963 |
| 1994 | 3'508 | 95'323'878 | 7'625'910 | 111 | 3'639'089 | 291'127 |
| 1995 | 3'492 | 80'037'955 | 6'403'036 | 189 | 5'048'373 | 403'870 |
| 1996 | 3'812 | 85'598'825 | 6'847'906 | 89 | 3'383'388 | 270'671 |
| 1997 | 3'583 | 93'371'681 | 7'469'734 | 111 | 4'197'402 | 335'792 |
| 1998 | 3'743 | 99'424'415 | 7'953'953 | 119 | 4'677'998 | 374'240 |
| 1999 | 3'831 | 102'125'978 | 8'170'078 | 100 | 4'825'569 | 386'046 |
| 2000 | 3'706 | 100'750'389 | 8'060'031 | 124 | 4'888'534 | 391'083 |
| 2001 | 3'836 | 116'998'896 | 9'359'912 | 139 | 5'725'369 | 458'030 |
| 2002 | 3'631 | 118'258'244 | 9'460'660 | 153 | 6'865'774 | 549'262 |
| 2003 | 3'977 | 152'529'661 | 12'202'373 | 145 | 5'084'556 | 406'765 |
| 2004 | 3'767 | 123'962'086 | 9'916'967 | 210 | 13'197'181 | 1'055'774 |
| 2005 | 3'620 | 135'505'260 | 10'840'421 | 145 | 5'461'179 | 436'894 |
| 2006 | 3'256 | 116'930'834 | 9'354'467 | 139 | 6'699'324 | 535'946 |
| 2007 | 3'241 | 119'120'260 | 9'529'621 | 118 | 6'864'535 | 549'163 |
| 2008 | 2'881 | 104'837'474 | 8'386'998 | 90 | 4'523'487 | 361'879 |
| 2009 | 2'473 | 90'498'084 | 7'239'847 | 104 | 4'091'023 | 327'282 |
| 2010 | 2'466 | 72'268'268 | 5'781'461 | 78 | 4'859'164 | 388'733 |
| 2011 | 2'029 | 66'843'064 | 5'347'445 | 73 | 3'551'099 | 284'088 |
| 2012 | 1'785 | 62'299'760 | 4'983'981 | 49 | 3'112'930 | 249'034 |
| 2013 | 1'946 | 62'502'715 | 5'000'217 | 70 | 5'420'280 | 433'622 |

1) Vom Versicherer (Versicherungsgesellschaft) an den ausgerichteten Leistungen gemachte Abzüge / Déductions opérées par l'assureur (sociétés d'assurances) sur les prestations versées

2) Teilweise stimmen diese Beträge nicht mit jenen auf Seite 13 überein. Auf Seite 13 handelt es sich um die abgelieferten und verbuchten Beträge, hier um die zur Ablieferung gelangenden Beträge / Les montants ne correspondent pas entièrement à ceux de la page 13. La page 13 comprend les montants versés et comptabilisés, alors qu'il s'agit ici des montants destinés à être payés

**SICHERUNG DER STEUERANSPRÜCHE BEI VERSICHERUNGEN
GARANTIE DES DROITS DU FISC EN MATIERE D'ASSURANCES**

Steuerabzüge bei Leibrenten und Pensionen in Franken / Déductions fiscales sur rentes viagères et pensions en francs

| Jahre Années | Steuerabzüge / Déductions fiscales 1) | | | Rückerstattungen / Remboursements | | |
|-----------------|---------------------------------------|-------------------------------------|------------------------------|------------------------------------|-------------------------------------|------------------------------|
| | Zahl der Fälle Nombre de cas | Kapitalsumme Somme du capital | Steuer / Impôt 15 % 2) | Zahl der Fälle Nombre de cas | Kapitalsumme Somme du capital | Steuer / Impôt 15 % 2) |
| 1945 3) | 243 | 103'893 | 15'584 | - | - | - |
| 1946 | 1'876 | 820'813 | 123'122 | 32 | 29'927 | 4'489 |
| 1947 | 1'714 | 805'600 | 120'840 | 30 | 57'007 | 8'551 |
| 1948 | 1'650 | 805'180 | 120'777 | 30 | 22'487 | 3'373 |
| 1949 | 1'518 | 758'580 | 113'787 | 20 | 65'133 | 9'770 |
| 1950 | 1'397 | 767'527 | 115'129 | 8 | 10'967 | 1'645 |
| 1951 | 1'485 | 835'420 | 125'313 | 12 | 22'473 | 3'370 |
| 1952 | 1'441 | 787'707 | 118'156 | 9 | 14'553 | 2'184 |
| 1953 | 1'430 | 792'667 | 118'900 | 10 | 18'167 | 2'725 |
| 1954 | 1'342 | 786'020 | 117'903 | 10 | 16'460 | 2'469 |
| 1955 | 1'332 | 789'387 | 118'408 | 4 | 4'387 | 658 |
| 1956 | 1'332 | 823'347 | 123'502 | 5 | 9'060 | 1'359 |
| 1957 | 1'427 | 929'887 | 139'483 | 8 | 21'907 | 3'286 |
| 1958 | 1'367 | 970'267 | 145'540 | 4 | 5'300 | 795 |
| 1959 | 1'455 | 1'090'387 | 163'558 | 16 | 23'540 | 3'531 |
| 1960 | 1'210 | 841'847 | 126'277 | 8 | 20'687 | 3'103 |
| 1961 | 1'530 | 967'487 | 145'123 | 3 | 10'700 | 1'605 |
| 1962 | 1'545 | 1'031'980 | 154'797 | 3 | 34'927 | 5'240 |
| 1963 | 1'672 | 1'219'753 | 182'963 | 4 | 4'093 | 614 |
| 1964 | 1'746 | 1'326'133 | 198'920 | 5 | 17'033 | 2'555 |
| 1965 | 1'883 | 1'335'067 | 200'260 | 12 | 37'327 | 5'599 |
| 1966 | 1'842 | 1'433'013 | 214'952 | 6 | 14'140 | 2'121 |
| 1967 4) | 1'896 | 1'617'460 | 242'619 | 4 | 27'593 | 4'139 |
| 1968 | 1'814 | 1'743'093 | 261'464 | 11 | 34'740 | 5'211 |
| 1969 | 1'103 | 1'337'120 | 200'568 | 319 | 2'025'980 | 303'897 |
| 1970 | 940 | 1'083'567 | 162'535 | 14 | 351'213 | 52'682 |
| 1971 | 944 | 1'307'347 | 196'102 | 3 | 3'960 | 594 |
| 1972 | 1'122 | 1'409'293 | 211'394 | 9 | 100'227 | 15'034 |
| 1973 | 1'300 | 1'656'280 | 248'442 | 3 | 18'000 | 2'700 |
| 1974 | 1'448 | 1'903'147 | 285'472 | 19 | 116'570 | 17'486 |
| 1975 | 1'523 | 2'170'713 | 325'607 | 21 | 77'481 | 11'622 |
| 1976 | 1'791 | 2'871'960 | 430'794 | 5 | 12'864 | 1'930 |
| 1977 | 2'002 | 3'165'347 | 474'802 | 10 | 215'958 | 32'394 |
| 1978 | 2'270 | 3'520'827 | 528'124 | 15 | 149'833 | 22'475 |
| 1979 | 2'654 | 5'653'853 | 848'078 | 22 | 192'810 | 28'921 |
| 1980 | 2'827 | 7'058'040 | 1'058'706 | 7 | 187'339 | 28'101 |

1) Vom Versicherer (Versicherungsgesellschaft) an den ausgerichteten Leistungen gemachte Abzüge / Déductions opérées par l'assureur (sociétés d'assurances) sur les prestations versées

2) Teilweise stimmen diese Beträge nicht mit jenen auf Seite 13 überein. Auf Seite 13 handelt es sich um die abgelieferten und verbuchten Beträge, hier um die zur Ablieferung gelangenden Beträge / Les montants ne correspondent pas entièrement à ceux de la page 13. La page 13 comprend les montants versés et comptabilisés, alors qu'il s'agit ici des montants destinés à être payés

3) Die Steuer trat am 13. Februar 1945 in Kraft / L'impôt est entré en vigueur le 13 février 1945

4) Sicherheitssteuer ab 1.1.1967 in die Verrechnungssteuer eingebaut / Dès le 1.1.1967, l'impôt de garantie en matière d'assurances a été englobé dans l'impôt anticipé

**SICHERUNG DER STEUERANSPRÜCHE BEI VERSICHERUNGEN
GARANTIE DES DROITS DU FISC EN MATIERE D'ASSURANCES**

Steuerabzüge bei Leibrenten und Pensionen in Franken / Déductions fiscales sur rentes viagères et pensions en francs

Fortsetzung / Suite

| Jahre Années | Steuerabzüge / Déductions fiscales 1) | | | Rückerstattungen / Remboursements | | |
|-----------------|---------------------------------------|-------------------------------------|------------------------------|------------------------------------|-------------------------------------|------------------------------|
| | Zahl der Fälle Nombre de cas | Kapitalsumme Somme du capital | Steuer / Impôt 15 % 2) | Zahl der Fälle Nombre de cas | Kapitalsumme Somme du capital | Steuer / Impôt 15 % 2) |
| 1981 | 3'136 | 7'866'093 | 1'179'914 | 28 | 189'692 | 28'454 |
| 1982 | 3'508 | 5'738'880 | 860'832 | 25 | 7'324'724 | 1'098'709 |
| 1983 | 3'506 | 6'671'013 | 1'000'652 | 6 | 143'760 | 21'564 |
| 1984 | 3'882 | 6'729'340 | 1'009'401 | 21 | 1'172'072 | 175'811 |
| 1985 | 4'084 | 6'967'247 | 1'045'087 | 6 | 39'474 | 5'921 |
| 1986 | 4'461 | 7'127'833 | 1'069'175 | 17 | 261'603 | 39'240 |
| 1987 | 4'396 | 7'917'253 | 1'187'588 | 15 | 224'325 | 33'649 |
| 1988 | 4'867 | 8'402'667 | 1'260'400 | 15 | 254'345 | 38'152 |
| 1989 | 5'112 | 9'444'567 | 1'416'685 | 22 | 196'100 | 29'415 |
| 1990 | 5'603 | 9'949'647 | 1'492'447 | 17 | 392'200 | 58'830 |
| 1991 | 5'881 | 10'530'840 | 1'579'626 | 10 | 190'180 | 28'527 |
| 1992 | 6'227 | 11'081'253 | 1'662'188 | 18 | 264'573 | 39'686 |
| 1993 | 6'772 | 13'559'387 | 2'033'908 | 24 | 548'853 | 82'328 |
| 1994 | 6'728 | 13'136'809 | 1'970'521 | 21 | 293'550 | 44'032 |
| 1995 | 7'204 | 14'100'428 | 2'115'064 | 25 | 305'660 | 45'849 |
| 1996 | 7'186 | 15'868'819 | 2'380'323 | 41 | 746'131 | 111'920 |
| 1997 | 6'828 | 16'542'288 | 2'481'343 | 20 | 371'368 | 55'705 |
| 1998 | 8'375 | 18'148'364 | 2'722'255 | 32 | 868'374 | 130'256 |
| 1999 | 9'039 | 19'884'037 | 2'982'606 | 18 | 289'711 | 43'457 |
| 2000 | 8'640 | 20'889'654 | 3'133'448 | 19 | 328'624 | 49'294 |
| 2001 | 9'411 | 22'791'730 | 3'418'760 | 25 | 627'171 | 94'076 |
| 2002 | 9'012 | 22'601'569 | 3'390'235 | 42 | 1'267'097 | 190'065 |
| 2003 | 9'052 | 20'036'198 | 3'005'430 | 35 | 883'164 | 132'475 |
| 2004 | 8'905 | 19'418'530 | 2'912'780 | 43 | 1'004'984 | 150'748 |
| 2005 | 8'571 | 18'960'620 | 2'844'093 | 63 | 1'216'099 | 182'415 |
| 2006 | 7'876 | 18'005'519 | 2'700'828 | 64 | 1'006'935 | 151'040 |
| 2007 | 7'884 | 16'764'661 | 2'514'699 | 43 | 899'587 | 134'938 |
| 2008 | 7'070 | 18'151'220 | 2'722'683 | 35 | 1'093'342 | 164'001 |
| 2009 | 6'711 | 16'394'087 | 2'459'113 | 25 | 547'239 | 82'086 |
| 2010 | 6'609 | 14'218'788 | 2'132'818 | 28 | 513'757 | 77'064 |
| 2011 | 6'583 | 14'826'508 | 2'223'976 | 26 | 460'979 | 69'147 |
| 2012 | 5'226 | 13'192'922 | 1'978'938 | 16 | 195'685 | 29'353 |
| 2013 | 5'507 | 12'002'977 | 1'800'447 | 28 | 1'010'180 | 151'527 |

1) Vom Versicherer (Versicherungsgesellschaft) an den ausgerichteten Leistungen gemachte Abzüge / Déductions opérées par l'assureur (sociétés d'assurances) sur les prestations versées

2) Teilweise stimmen diese Beträge nicht mit jenen auf Seite 13 überein. Auf Seite 13 handelt es sich um die abgelieferten und verbuchten Beträge, hier um die zur Ablieferung gelangenden Beträge / Les montants ne correspondent pas entièrement à ceux de la page 13. La page 13 comprend les montants versés et comptabilisés, alors qu'il s'agit ici des montants destinés à être payés

WEHRPFLICHTERSATZABGABE / TAXE D'EXEMPTION DE L'OBLIGATION DE SERVIR

Jahresergebnisse in Franken / Résultats annuels en francs

| Jahre Années | Bruttoertrag gemäss Staatsrechnung (inkl. Ausland) Rendement brut selon compte d'Etat (étranger inclus) | Bundesanteil Part de la Confédération | Bezugsprovision gemäss Staatsrechnung Commission de perception selon compte d'Etat | Davon vom Ausland (in Spalten 2 bis 4 enthalten) De l'étranger (contenu dans les colonnes 2 à 4) |
|-----------------|--|---|---|---|
| 1 | 2 | 3 | 4 | 5 |
| 1913 | 5'052'456 | 2'320'277 | 2'732'179 | * |
| 1914 | 4'675'203 | 2'148'753 | 2'526'450 | * |
| 1915 | 11'040'871 | 5'090'605 | 5'950'266 | * |
| 1916 | 9'666'105 | 4'446'409 | 5'219'696 | * |
| 1917 | 10'627'745 | 4'888'644 | 5'739'101 | * |
| 1918 | 11'815'562 | 5'435'159 | 6'380'403 | * |
| 1919 | 9'066'619 | 4'170'645 | 4'895'974 | 888'248 |
| 1920 | 9'307'091 | 4'281'362 | 5'025'729 | 426'941 |
| 1921 | 9'290'156 | 4'273'472 | 5'016'684 | 585'191 |
| 1922 | 9'208'800 | 4'236'061 | 4'972'739 | 711'073 |
| 1923 | 9'641'169 | 4'434'938 | 5'206'231 | 1'022'977 |
| 1924 | 9'797'646 | 4'506'917 | 5'290'729 | 1'134'696 |
| 1925 | 10'177'398 | 4'681'589 | 5'495'809 | 1'278'085 |
| 1926 | 10'401'521 | 4'785'546 | 5'615'975 | 1'379'750 |
| 1927 | 10'735'309 | 4'939'176 | 5'796'133 | 1'555'016 |
| 1928 | 11'041'592 | 5'080'018 | 5'961'574 | 1'672'039 |
| 1929 | 11'271'521 | 5'184'900 | 6'086'621 | 1'728'656 |
| 1930 | 11'248'490 | 5'174'395 | 6'074'095 | 1'628'453 |
| 1931 | 11'005'632 | 5'062'501 | 5'943'131 | 1'356'377 |
| 1932 | 10'213'489 | 4'698'205 | 5'515'284 | 1'126'891 |
| 1933 | 10'172'067 | 4'679'150 | 5'492'917 | 1'002'664 |
| 1934 | 9'762'368 | 4'490'689 | 5'271'679 | 804'734 |
| 1935 | 9'273'369 | 4'254'950 | 5'018'419 | 744'984 |
| 1936 | 9'038'308 | 4'157'622 | 4'880'686 | 751'409 |
| 1937 | 9'035'768 | 4'156'453 | 4'879'315 | 811'594 |
| 1938 | 8'936'240 | 4'110'659 | 4'825'581 | 724'552 |
| 1939 | 9'303'682 | 4'279'837 | 5'023'845 | 662'336 |
| 1940 | 17'688'732 | 8'136'817 | 9'551'915 | 663'142 |
| 1941 | 16'370'869 | 7'530'600 | 8'840'269 | 1'312'582 |
| 1942 | 15'656'358 | 7'201'925 | 8'454'433 | 1'587'379 |
| 1943 | 12'660'038 | 5'823'617 | 6'836'421 | 2'000'452 |
| 1944 | 13'602'868 | 6'257'319 | 7'345'549 | 1'969'360 |
| 1945 | 16'314'388 | 7'504'619 | 8'809'769 | 1'947'359 |
| 1946 | 17'107'611 | 7'869'501 | 9'238'110 | 2'023'132 |
| 1947 | 14'786'440 | 6'802'935 | 7'983'505 | 1'279'111 |
| 1948 | 16'148'507 | 7'428'313 | 8'720'194 | 1'353'811 |
| 1949 | 15'733'121 | 7'247'979 | 8'485'142 | 1'020'347 |
| 1950 | 16'040'235 | 7'375'544 | 8'664'691 | 1'170'131 |
| 1951 | 15'618'024 | 7'184'291 | 8'433'733 | 1'587'905 |
| 1952 | 15'412'119 | 7'089'575 | 8'322'544 | 1'667'577 |
| 1953 | 15'754'991 | 7'247'296 | 8'507'695 | 2'052'899 |
| 1954 | 16'527'310 | 7'602'563 | 8'924'747 | 2'174'958 |
| 1955 | 17'772'846 | 8'175'509 | 9'597'337 | 2'456'681 |
| 1956 | 18'117'001 | 8'333'821 | 9'783'180 | 2'430'100 |
| 1957 | 18'986'988 | 8'734'015 | 10'252'973 | 2'585'419 |
| 1958 | 20'625'883 | 9'487'906 | 11'137'977 | 3'379'861 |
| 1959 | 20'216'628 | 13'949'473 | 6'267'155 | 2'626'668 |
| 1960 1) | 2'497'262 | 1'723'111 | 774'151 | 1'382'660 |
| 1961 | 22'828'286 | 15'751'517 | 7'076'769 | 1'606'030 |
| 1962 | 26'210'387 | 20'968'310 | 5'242'077 | 1'735'966 |
| 1963 | 30'532'636 | 24'426'108 | 6'106'528 | 2'334'912 |
| 1964 | 32'929'858 | 26'343'339 | 6'586'519 | 2'693'929 |
| 1965 | 35'320'663 | 28'257'077 | 7'063'586 | 2'729'415 |

1) Resteingänge aufgrund des bis 1959 geltenden Gesetzes. Nach dem neuen Gesetz vom 12. Juni 1959 findet der Bezug für das Ersatzjahr 1960 erst im Jahre 1961 statt / Rentrées résiduelles sur la base de la loi en vigueur jusqu'en 1959. Selon la nouvelle loi du 12 juin 1959, la perception pour l'année d'assujettissement 1960 a lieu seulement en 1961

WEHRPFLICHTERSATZABGABE / TAXE D'EXEMPTION DE L'OBLIGATION DE SERVIR

Jahresergebnisse in Franken / Résultats annuels en francs

| Jahre Années | Bruttoertrag gemäss Staatsrechnung (inkl. Ausland) Rendement brut selon compte d'Etat (étranger inclus) | Bundesanteil Part de la Confédération | Bezugsprovision gemäss Staatsrechnung Commission de perception selon compte d'Etat | Davon vom Ausland (in Spalten 2 bis 4 enthalten) De l'étranger (contenu dans les colonnes 2 à 4) |
|-----------------|--|---|---|---|
| 1 | 2 | 3 | 4 | 5 |
| 1966 | 39'343'163 | 31'474'530 | 7'868'633 | 2'747'137 |
| 1967 | 41'979'310 | 33'583'448 | 8'395'862 | 3'019'425 |
| 1968 | 45'338'943 | 36'271'154 | 9'067'789 | 3'409'146 |
| 1969 | 47'980'460 | 38'384'368 | 9'596'092 | 3'395'199 |
| 1970 | 51'645'881 | 41'316'705 | 10'329'176 | 3'708'659 |
| 1971 | 53'829'608 | 43'063'686 | 10'765'922 | 4'114'773 |
| 1972 | 66'240'653 | 52'992'522 | 13'248'131 | 4'314'982 |
| 1973 | 72'300'217 | 57'840'174 | 14'460'043 | 4'147'397 |
| 1974 | 77'841'154 | 62'272'923 | 15'568'231 | 3'410'639 |
| 1975 | 87'195'670 | 71'500'449 | 15'695'221 | 2'796'795 |
| 1976 | 95'081'884 | 76'065'507 | 19'016'377 | 2'743'850 |
| 1977 | 102'463'766 | 81'971'013 | 20'492'753 | 2'767'651 |
| 1978 | 100'944'782 | 83'784'169 | 17'160'613 | 2'847'129 |
| 1979 | 107'317'395 | 85'853'916 | 21'463'479 | 2'973'772 |
| 1980 | 103'206'665 | 82'565'332 | 20'641'333 | 3'010'224 |
| 1981 | 111'058'186 | 88'846'549 | 22'211'637 | 3'323'361 |
| 1982 | 108'168'332 | 86'534'666 | 21'633'666 | 3'369'862 |
| 1983 | 116'680'012 | 93'344'010 | 23'336'002 | 3'638'882 |
| 1984 | 113'070'224 | 90'456'179 | 22'614'045 | 3'368'920 |
| 1985 | 121'591'443 | 97'273'154 | 24'318'289 | 2'922'146 |
| 1986 | 118'960'978 | 95'168'782 | 23'792'196 | 2'684'758 |
| 1987 | 132'429'189 | 105'943'351 | 26'485'838 | 2'502'014 |
| 1988 | 128'716'943 | 102'973'554 | 25'743'389 | 2'569'430 |
| 1989 | 143'651'911 | 114'921'529 | 28'730'382 | 3'002'998 |
| 1990 | 134'725'092 | 107'780'074 | 26'945'018 | 3'358'452 |
| 1991 | 158'070'476 | 126'456'381 | 31'614'095 | 3'538'387 |
| 1992 | 156'276'794 | 125'021'435 | 31'255'359 | 3'754'048 |
| 1993 | 174'404'133 | 139'523'306 | 34'880'827 | 3'872'581 |
| 1994 | 177'737'287 | 142'189'830 | 35'547'458 | 3'586'645 |
| 1995 | 176'258'967 | 141'007'174 | 35'251'793 | 3'557'550 |
| 1996 | 153'377'704 | 122'702'163 | 30'675'541 | 2'161'279 |
| 1997 | 166'329'231 | 133'063'385 | 33'265'846 | 1'065'261 |
| 1998 | 156'438'118 | 125'150'495 | 31'287'624 | 855'742 |
| 1999 | 168'245'470 | 134'596'376 | 33'649'094 | 195'352 |
| 2000 | 163'124'513 | 130'499'611 | 32'624'903 | 116'834 |
| 2001 | 170'896'425 | 136'717'140 | 34'179'285 | 67'139 |
| 2002 | 164'925'377 | 131'940'302 | 32'985'075 | 39'412 |
| 2003 | 191'902'277 | 153'521'821 | 38'380'455 | 27'792 |
| 2004 | 214'420'700 | 171'536'560 | 42'884'140 | 11'105 |
| 2005 | 128'516'480 | 102'813'184 | 25'703'296 | 9'202 |
| 2006 | 141'205'144 | 112'964'115 | 28'241'029 | 14'416 |
| 2007 | 137'956'411 | 110'365'129 | 27'591'282 | 1'613 |
| 2008 | 140'456'234 | 112'364'987 | 28'091'247 | 4'763 |
| 2009 | 147'647'242 | 118'118'994 | 29'529'748 | 327 |
| 2010 | 156'988'759 | 125'591'007 | 31'397'752 | 0 |
| 2011 | 159'055'707 | 127'244'566 | 31'811'142 | 0 |
| 2012 | 161'960'617 | 129'568'493 | 32'392'123 | 0 |
| 2013 | 162'928'783 | 130'343'026 | 32'585'757 | 10'560 |

STEMPELABGABEN / DROITS DE TIMBRE

Jahresergebnisse in Franken / Résultats annuels en francs

| Jahre Années | Bruttoerträge / Rendements bruts | | | | Bundesanteil Part de la Confédération 2) | Kantonsanteile gem. Staatsrechnung Parts des cantons selon compte d'Etat |
|-----------------|--|--|--|---|---|---|
| | Total gem. Staatsrechnung Total selon compte d'Etat 1) | Stempelgesetz Loi sur les droits de timbre | Coupongesetz Loi sur les coupons | Fiskalnotrecht Droit fiscal d'urgence | | |
| 1918 | 11'556'187 | 11'556'187 | - | - | 9'110'663 | 2'226'395 |
| 1919 | 19'972'165 | 19'962'662 | - | - | 15'740'734 | 3'871'198 |
| 1920 | 21'701'524 | 21'681'980 | - | - | 17'155'039 | 4'225'798 |
| 1921 | 20'453'861 | 20'394'536 | 48'925 | - | 16'215'239 | 3'984'089 |
| 1922 | 30'172'380 | 15'497'151 | 14'667'765 | - | 24'045'797 | 5'932'676 |
| 1923 | 34'479'878 | 17'997'502 | 16'473'355 | - | 27'504'579 | 6'783'373 |
| 1924 | 39'151'253 | 20'093'477 | 19'048'918 | - | 31'223'204 | 7'706'042 |
| 1925 | 43'211'873 | 21'085'589 | 22'101'414 | - | 34'472'136 | 8'516'195 |
| 1926 | 52'563'204 | 27'592'896 | 24'950'836 | - | 41'988'178 | 10'384'230 |
| 1927 | 59'535'201 | 33'000'957 | 26'517'244 | - | 47'538'623 | 11'763'570 |
| 1928 | 86'267'426 | 57'009'780 | 29'244'324 | - | 68'920'358 | 17'104'811 |
| 1929 | 80'106'887 | 51'530'354 | 28'532'862 | - | 64'014'111 | 15'885'152 |
| 1930 | 83'471'849 | 50'638'129 | 32'809'039 | - | 66'738'913 | 16'559'418 |
| 1931 | 73'165'035 | 44'235'957 | 28'873'469 | - | 58'497'701 | 14'499'461 |
| 1932 | 55'899'378 | 31'599'146 | 24'274'026 | - | 44'729'865 | 11'050'587 |
| 1933 | 51'077'635 | 29'094'512 | 21'959'032 | - | 40'885'234 | 10'084'406 |
| 1934 | 54'644'307 | 25'110'092 | 20'650'664 | 8'855'172 | 43'742'802 | 10'804'254 |
| 1935 | 54'274'593 | 23'323'397 | 20'638'595 | 10'281'528 | 43'453'948 | 10'732'971 |
| 1936 | 61'834'935 | 23'766'392 | 19'772'727 | 18'271'931 | 49'514'246 | 12'254'427 |
| 1937 | 73'058'239 | 31'063'766 | 21'607'496 | 20'372'444 | 58'498'816 | 14'494'833 |
| 1938 | 72'863'142 | 28'738'710 | 22'313'210 | 21'783'018 | 58'344'937 | 14'452'257 |
| 1939 | 67'867'860 | 23'629'533 | 22'249'727 | 21'943'522 | 54'329'002 | 13'468'458 |
| 1940 | 61'092'619 | 20'868'417 | 19'916'300 | 20'295'457 | 48'931'539 | 12'105'058 |
| 1941 | 73'076'063 | 30'941'018 | 20'878'602 | 21'170'447 | 58'511'881 | 14'513'363 |
| 1942 | 71'600'432 | 29'689'006 | 20'771'585 | 21'109'041 | 57'338'663 | 14'201'647 |
| 1943 | 71'543'544 | 30'013'902 | 20'645'780 | 20'848'740 | 57'297'660 | 14'181'348 |
| 1944 | 70'983'479 | 31'269'562 | 19'679'170 | 19'912'773 | 56'840'172 | 14'080'719 |
| 1945 | 79'506'210 | 32'857'843 | 46'544'186 | 3) | 63'677'095 | 15'772'682 |
| 1946 | 83'535'098 | 36'971'928 | 46'533'869 | - | 66'914'764 | 16'544'758 |
| 1947 | 98'313'851 | 45'357'536 | 52'899'822 | - | 78'723'622 | 19'494'670 |
| 1948 | 98'752'083 | 43'069'039 | 55'616'225 | - | 79'062'341 | 19'576'632 |
| 1949 | 89'647'483 | 35'848'661 | 53'719'978 | - | 71'784'593 | 17'753'027 |
| 1950 | 100'197'828 | 45'526'626 | 54'615'318 | - | 80'225'024 | 19'859'536 |
| 1951 | 101'591'450 | 46'983'569 | 54'563'260 | - | 81'369'672 | 20'083'793 |
| 1952 | 109'267'288 | 48'989'123 | 60'233'268 | - | 87'520'223 | 21'600'081 |
| 1953 | 111'882'679 | 47'994'293 | 63'818'990 | - | 89'625'196 | 22'117'899 |
| 1954 | 128'894'504 | 57'284'675 | 71'554'817 | - | 103'245'517 | 25'511'084 |
| 1955 | 141'010'069 | 71'262'078 | 69'639'157 | - | 112'943'078 | 27'922'921 |
| 1956 | 148'057'155 | 74'312'393 | 73'642'208 | - | 118'605'188 | 29'299'699 |
| 1957 | 148'728'984 | 70'826'385 | 77'822'356 | - | 119'156'529 | 29'396'449 |
| 1958 | 159'249'724 | 76'862'664 | 82'329'041 | - | 127'590'554 | 31'483'622 |
| 1959 | 162'011'600 | 97'033'471 | 64'879'906 | - | 129'735'836 | 32'093'749 |
| 1960 | 173'843'967 | 103'806'541 | 69'778'232 | - | 139'212'720 | 34'403'547 |
| 1961 | 218'582'478 | 134'226'231 | 84'238'630 | - | 175'019'256 | 43'311'869 |
| 1962 | 231'940'055 | 145'879'214 | 85'926'776 | - | 185'784'206 | 45'867'089 |
| 1963 | 242'594'436 | 152'841'660 | 89'539'669 | - | 194'264'568 | 47'992'873 |
| 1964 | 267'895'786 | 165'148'828 | 102'555'980 | - | 214'464'866 | 53'054'925 |
| 1965 | 280'981'208 | 166'409'588 | 114'397'052 | - | 224'962'637 | 55'620'620 |
| 1966 | 286'562'043 | 168'096'048 | 118'034'956 | - | 229'396'005 | 56'735'138 |
| 1967 | 200'627'155 | 185'007'925 | 14'944'137 | - | 160'482'129 | 39'713'995 |
| 1968 | 239'526'348 | 237'099'014 | 2'224'919 | - | 191'771'146 | 47'449'322 |
| 1969 | 272'417'289 | 271'059'801 | 1'107'915 | - | 218'128'374 | 54'036'930 |
| 1970 | 308'018'671 | 306'853'217 | 821'600 | - | 246'705'745 | 61'070'700 |

1) Inkl. Bussen und Verzugszinsen / Y compris les amendes et les intérêts moratoires

2) Ohne Vergütung von Liechtenstein / Sans la contribution du Liechtenstein

3) Ab 1945 nicht mehr ausgeschieden / Dès 1945, plus de répartition

STEMPELABGABEN / DROITS DE TIMBRE

Jahresergebnisse in Franken / Résultats annuels en francs

Fortsetzung / Suite

| Jahre Années | Bruttoerträge / Rendements bruts | | | | Bundesanteil Part de la Confédération 2) | Kantonsanteile gem. Staatsrechnung Parts des cantons selon compte d'Etat |
|-----------------|--|--|--|---|---|---|
| | Total gem. Staatsrechnung Total selon compte d'Etat 1) | Stempelgesetz Loi sur les droits de timbre | Coupongesetz Loi sur les coupons | Fiskalnotrecht Droit fiscal d'urgence | | |
| 1971 | 402'246'490 | 401'120'699 | 489'893 | - | 322'074'032 | 79'918'476 |
| 1972 | 443'376'967 | 443'238'543 | 132'406 | - | 355'167'056 | 87'978'928 |
| 1973 | 451'757'954 | 451'753'014 | - | - | 361'953'674 | 89'562'107 |
| 1974 | 437'591'357 | 437'589'301 | - | - | 350'821'079 | 86'631'482 |
| 1975 | 468'966'710 | 468'939'254 | - | - | 385'416'791 | 83'549'919 |
| 1976 | 495'458'542 | 495'400'578 | - | - | 397'424'334 | 98'034'208 |
| 1977 | 488'712'736 | 488'625'455 | - | - | 392'120'369 | 96'592'367 |
| 1978 | 530'615'268 | 530'369'627 | - | - | 441'355'362 | 89'259'906 |
| 1979 | 643'839'187 | 643'672'523 | - | - | 516'273'350 | 127'565'837 |
| 1980 | 695'729'590 | 695'631'409 | - | - | 557'789'372 | 137'940'218 |
| 1981 | 876'538'474 | 876'442'991 | - | - | 876'538'474 | - 4) |
| 1982 | 947'777'585 | 946'833'380 | - | - | 947'777'585 | - 4) |
| 1983 | 1'233'429'455 | 1'233'369'641 | - | - | 1'233'429'455 | - 4) |
| 1984 | 1'447'195'279 | 1'446'997'632 | - | - | 1'447'195'279 | - 4) |
| 1985 | 1'873'891'763 | 1'873'846'764 | - | - | 1'873'891'763 | - 4) |
| 1986 | 2'228'413'738 | 2'228'203'965 | - | - | 2'228'413'738 | 5) |
| 1987 | 2'267'442'123 | 2'267'133'790 | - | - | 2'267'442'123 | - |
| 1988 | 2'095'636'498 | 2'095'048'794 | - | - | 2'095'636'498 | - |
| 1989 | 2'379'011'851 | 2'378'655'313 | - | - | 2'379'011'851 | - |
| 1990 | 2'090'604'716 | 2'090'180'378 | - | - | 2'090'604'716 | - |
| 1991 | 1'934'472'637 | 1'933'037'582 | - | - | 1'934'472'637 | - |
| 1992 | 1'953'096'821 | 1'950'534'973 | - | - | 1'953'096'821 | - |
| 1993 | 2'181'222'335 | 2'180'989'315 | - | - | 2'181'222'335 | - |
| 1994 | 2'023'618'925 | 2'023'003'230 | - | - | 2'023'618'925 | - |
| 1995 | 1'702'949'295 | 1'702'000'641 | - | - | 1'702'949'295 | - |
| 1996 | 1'977'444'605 | 1'974'405'586 | - | - | 1'977'444'605 | - |
| 1997 | 2'513'316'224 | 2'512'267'149 | - | - | 2'513'316'224 | - |
| 1998 | 3'256'306'075 | 3'253'748'945 | - | - | 3'256'306'075 | - |
| 1999 | 3'126'106'424 | 3'117'036'308 | - | - | 3'126'106'424 | - |
| 2000 | 4'145'766'019 | 4'141'525'850 | - | - | 4'145'766'019 | - |
| 2001 | 3'453'205'218 | 3'445'645'952 | - | - | 3'453'205'218 | - |
| 2002 | 2'818'792'016 | 2'814'678'662 | - | - | 2'818'792'016 | - |
| 2003 | 2'624'419'393 | 2'618'480'442 | - | - | 2'624'419'393 | - |
| 2004 | 2'754'749'512 | 2'749'100'039 | - | - | 2'754'749'512 | - |
| 2005 | 2'703'295'599 | 2'694'381'193 | - | - | 2'703'295'599 | - |
| 2006 | 2'889'283'974 | 2'884'898'995 | - | - | 2'889'283'974 | - |
| 2007 | 2'989'555'229 | 2'982'399'734 | - | - | 2'989'555'229 | - |
| 2008 | 2'974'666'841 | 2'970'867'641 | - | - | 2'974'666'841 | - |
| 2009 | 2'810'140'304 | 2'805'715'735 | - | - | 2'810'140'304 | - |
| 2010 | 2'858'108'687 | 2'854'987'165 | - | - | 2'858'108'687 | - |
| 2011 | 2'861'051'099 | 2'856'896'450 | - | - | 2'861'051'099 | - |
| 2012 | 2'139'199'836 | 2'135'986'645 | - | - | 2'139'199'836 | - |
| 2013 | 2'141'209'614 | 2'134'415'700 | - | - | 2'141'209'614 | - |

1) Inkl. Bussen und Verzugszinsen / Y compris les amendes et les intérêts moratoires

2) Ohne Vergütung von Liechtenstein / Sans la contribution du Liechtenstein

3) Ab 1945 nicht mehr ausgeschieden / Dès 1945, plus de répartition

4) Für die Jahre 1981 bis 1985 wird der Kantonsanteil an den Stempelabgaben nicht ausgerichtet (BB 20.6.1980) / La part des cantons aux droits de timbre n'a pas été livrée au cours des années 1981 à 1985 (AF 20.6.1980)

5) Ab 1986 aufgehoben (BB 5.10.1984) / Abrogé à partir de 1986 (AF 5.10.1984)

STEMPELABGABEN

Gliederung der Bruttoerträge in Franken

| Abgabe | 2004 | 2005 | 2006 | 2007 | 2008 |
|---|----------------------|----------------------|----------------------|----------------------|----------------------|
| <u>Emission von Wertpapieren</u> | | | | | |
| Obligationen 1) | 392'985'869 | 310'738'243 | 295'343'855 | 263'985'079 | 219'413'718 |
| Aktien / GmbH - Anteile | 207'801'824 | 118'269'700 | 234'031'673 | 140'417'581 | 363'494'040 |
| Genossenschaftsanteile | 746'850 | 1'688'694 | 726'877 | 673'443 | 1'283'191 |
| Anteile an Anlagefonds 2) | - | - | - | - | - |
| Total | 601'534'543 | 430'696'638 | 530'102'405 | 405'076'103 | 584'190'948 |
| <u>Umsatz von Wertpapieren</u> | | | | | |
| Inländische Wertpapiere | 256'579'655 | 256'911'054 | 258'837'114 | 279'818'539 | 249'989'132 |
| Ausländische Wertpapiere | 1'266'696'440 | 1'370'365'043 | 1'462'875'938 | 1'660'114'242 | 1'477'060'735 |
| Total | 1'523'276'096 | 1'627'276'097 | 1'721'713'051 | 1'939'932'780 | 1'727'049'867 |
| <u>Prämienquittungen</u> | | | | | |
| | 624'289'400 | 636'408'458 | 633'083'538 | 637'390'850 | 659'626'826 |
| Stempelabgaben insgesamt | 2'749'100'039 | 2'694'381'193 | 2'884'898'995 | 2'982'399'734 | 2'970'867'641 |
| Bussen und Verzugszinsen | 5'649'473 | 8'914'406 | 4'384'979 | 7'155'496 | 3'799'200 |
| Delkredere und Verluste | - | - | - | - | - |
| <u>Bruttoertrag</u> | 2'754'749'512 | 2'703'295'599 | 2'889'283'974 | 2'989'555'229 | 2'974'666'841 |
| 1) Emissionsabgabe auf inländischen Obligationen ab 1.4.1993 2) Aufhebung der Emissionsabgabe auf Anteilen an inländischen Anlagefonds ab 1.4.1993 | | | | | |

DROITS DE TIMBRE

Répartition des rendements bruts en francs

| 2009 | 2010 | 2011 | 2012 | 2013 | Droit |
|--|--|--|--|--|---|
| 340'908'970 330'418'506 785'625 - | 526'862'180 251'717'525 560'892 - | 595'780'310 278'094'219 558'277 - | 151'476'381 199'368'618 2'294'588 - | 1'842'280 176'328'616 3'530'898 - | <u>Emission de titres suisses</u> Obligations 1) Actions / Parts de S.à.r.l. Parts de sociétés coopératives Cert. fonds de placement 2) |
| 672'113'101 | 779'140'596 | 874'432'807 | 353'139'586 | 181'701'795 | Total |
| 227'923'563 1'243'943'889 | 232'082'191 1'184'966'976 | 191'617'657 1'120'289'356 | 162'038'900 945'418'227 | 173'535'084 1'088'124'793 | <u>Négociation de titres</u> Titres suisses Titres étrangers |
| 1'471'867'452 | 1'417'049'168 | 1'311'907'012 | 1'107'457'127 | 1'261'659'877 | Total |
| 661'735'182 | 658'797'402 | 670'556'631 | 675'389'932 | 691'054'029 | <u>Quittances de primes</u> |
| 2'805'715'735 | 2'854'987'165 | 2'856'896'450 | 2'135'986'645 | 2'134'415'700 | Droits de timbres au total |
| 5'553'499 | 3'387'392 | 4'766'465 | 5'129'351 | 8'883'966 | Amendes et intérêts moratoires |
| -1'128'930 | -265'871 | -611'815 | -1'916'160 | -2'090'053 | Ducroire et pertes |
| 2'810'140'304 | 2'858'108'687 | 2'861'051'099 | 2'139'199'836 | 2'141'209'614 | <u>Rendement brut</u> |

1) Droit d'émission sur les obligations suisses, dès le 1.4.1993

2) Abrogation du droit d'émission sur les parts à des fonds de placement suisses dès le 1.4.1993

WARENUMSATZSTEUER / IMPOT SUR LE CHIFFRE D'AFFAIRES

Jahresergebnisse in Franken / Résultats annuels en francs

| Jahre Années | Eingänge bei der Steuerverwaltung Rentrées à l'administration des contributions | Eingänge bei der Zollverwaltung Rentrées à l'administration des douanes | Bruttoertrag gem. Staatsrechnung Rendement brut selon compte d'Etat |
|--------------------|---|---|---|
| 1941(1.10.-31.12.) | 2'533'989 | 4'375'652 | 6'909'641 |
| 1942 | 107'564'591 | 26'089'179 | 133'653'770 |
| 1943 | 164'874'051 | 35'581'071 | 200'455'122 |
| 1944 | 222'386'263 | 26'454'979 | 248'841'242 |
| 1945 | 257'184'785 | 25'325'592 | 282'510'377 |
| 1946 | 266'397'293 | 84'434'995 | 350'832'288 |
| 1947 | 315'782'384 | 119'777'167 | 435'559'551 |
| 1948 | 360'238'222 | 102'356'184 | 462'594'406 |
| 1949 | 359'601'128 | 75'432'332 | 435'033'460 |
| 1950 | 331'576'978 | 82'927'320 | 414'504'298 |
| 1951 | 381'890'821 | 44'676'659 | 426'567'480 |
| 1952 | 418'133'543 | 38'504'443 | 456'637'986 |
| 1953 | 430'707'696 | 42'406'964 | 473'114'660 |
| 1954 | 458'193'579 | 40'304'408 | 498'497'987 |
| 1955 | 498'531'613 | 42'641'714 | 541'173'327 |
| 1956 | 507'572'400 | 42'344'100 | 549'916'500 |
| 1957 | 550'603'742 | 48'873'349 | 599'477'091 |
| 1958 | 559'266'886 | 47'318'969 | 606'585'855 |
| 1959 | 547'753'245 | 49'506'348 | 597'259'593 |
| 1960 | 607'201'736 | 55'645'507 | 662'847'243 |
| 1961 | 704'617'746 | 68'209'680 | 772'827'426 |
| 1962 | 819'717'223 | 75'814'521 | 895'531'744 |
| 1963 | 918'716'191 | 82'943'559 | 1'001'659'750 |
| 1964 | 1'049'378'817 | 89'334'851 | 1'138'713'668 |
| 1965 | 1'089'504'189 | 101'376'696 | 1'190'880'885 |
| 1966 | 1'140'433'329 | 105'826'016 | 1'246'259'345 |
| 1967 | 1'191'241'848 | 115'094'936 | 1'306'336'784 |
| 1968 | 1'238'998'200 | 123'409'866 | 1'362'408'066 |
| 1969 | 1'345'395'196 | 137'142'118 | 1'482'537'314 |
| 1970 | 1'525'482'897 | 162'543'806 | 1'688'026'703 |
| 1971 | 1'765'932'011 | 178'595'822 | 1'944'527'833 |
| 1972 | 2'256'181'024 | 225'517'032 | 2'481'698'056 |
| 1973 | 2'627'159'650 | 243'207'418 | 2'870'367'068 |
| 1974 | 2'998'276'326 | 272'298'103 | 3'270'574'429 |
| 1975 | 2'950'016'486 | 255'399'259 | 3'205'415'745 |
| 1976 | 3'231'523'269 | 292'328'191 | 3'523'851'460 |
| 1977 | 3'470'195'790 | 317'930'642 | 3'788'126'432 |
| 1978 | 3'661'195'046 | 377'189'397 | 4'038'384'443 |
| 1979 | 3'877'342'564 | 356'976'793 | 4'234'319'357 |
| 1980 | 4'366'072'498 | 406'077'629 | 4'772'150'127 |
| 1981 | 4'770'562'804 | 503'687'841 | 5'274'250'645 |
| 1982 | 5'084'874'932 | 537'316'447 | 5'622'191'379 |
| 1983 | 5'389'606'865 | 618'804'524 | 6'008'411'389 |
| 1984 | 5'767'140'475 | 661'236'651 | 6'428'377'126 |
| 1985 | 6'063'836'684 | 713'376'174 | 6'777'212'858 |
| 1986 | 6'611'920'419 | 741'443'566 | 7'353'363'985 |
| 1987 | 7'122'879'933 | 789'276'799 | 7'912'156'732 |
| 1988 | 7'697'626'160 | 825'344'891 | 8'522'971'051 |
| 1989 | 8'318'791'201 | 907'614'708 | 9'226'405'909 |
| 1990 | 8'902'831'466 | 968'652'669 | 9'871'484'135 |
| 1991 | 9'113'576'973 | 892'427'677 | 10'006'004'650 |
| 1992 | 8'801'172'399 | 1'015'609'369 | 9'816'781'768 |
| 1993 | 8'454'928'239 | 926'049'333 | 9'380'977'572 |
| 1994 | 8'451'607'666 | 926'567'284 | 9'378'174'950 |
| 1995 1) | 3'392'866'028 | 177'750'756 | 3'570'616'784 |
| 1996 | 71'480'616 | 38'136'053 | 109'616'669 |
| 1997 | 46'386'058 | 2'906'168 | 49'292'226 |
| 1998 | 28'610'939 | 3'389'961 | 32'000'899 |

1) 1.1.1995: Ablösung der Warenumsatzsteuer durch die Mehrwertsteuer / 1.1.1995: Remplacement de l'impôt sur le chiffre d'affaires par la taxe sur la valeur ajoutée

WARENUMSATZSTEUER / IMPOT SUR LE CHIFFRE D'AFFAIRES

Gliederung der Bruttoerträge in 1000 Franken *) / Répartition des rendements bruts en 1000 francs *)

| Gliederung der Bruttoerträge Répartition des rendements bruts | 1990 | 1991 | 1992 | 1993 | 1994 |
|---|------------------|-------------------|-------------------|------------------|------------------|
| Gesamterträge / Rendements d'ensemble | | | | | |
| I. <u>Steuer auf dem Inlandumsatz</u> <u>Impôt sur le chiffre d'affaires réalisé sur le territoire suisse</u> | | | | | |
| 1. Detailumsätze / Livraisons au détail 6,2 % | 8'316'667 | 8'409'680 | 8'348'450 | 7'813'609 | 7'778'417 |
| 2. Engrosumsätze / Livraisons en gros 9,3 % | 774'574 | 765'184 | 782'524 | 752'066 | 726'303 |
| | 9'091'241 | 9'174'864 | 9'130'974 | 8'565'675 | 8'504'720 |
| II. <u>Steuer auf der Wareneinfuhr</u> <u>Impôt sur l'importation de marchandises</u> | | | | | |
| nach Abzug der Rückerstattungen après la déduction des remboursements (Gesamteingänge siehe unten) (Rendements d'ensemble voir ci-dessous) | 669'351 | 642'537 | 659'095 | 617'253 | 619'577 |
| III. <u>Steuer auf Bier und Tabak</u> <u>Impôt sur la bière et sur le tabac</u> | 225'229 | 233'812 | 234'401 | 240'012 | 241'039 |
| Total | 9'985'821 | 10'051'213 | 10'024'470 | 9'422'940 | 9'365'336 |
| <u>Steuer auf der Wareneinfuhr</u> <u>Impôt sur l'importation de marchandises</u> | | | | | |
| Gesamteingang bei der Zollverwaltung Rentrée d'ensemble à l'administration des douanes | 968'653 | 946'251 | 961'786 | 926'049 | 926'567 |
| ./. Umsatzsteuer auf Bier und Tabak Impôt sur le chiffre d'affaires sur la bière et sur le tabac | 225'229 | 233'812 | 234'401 | 240'012 | 241'039 |
| | 743'424 | 712'439 | 727'385 | 686'037 | 685'528 |
| ./. Rückerstattungen und Verrechnungen durch die ESTV Remboursements et compensations par l'AFC | 74'072 | 69'902 | 68'290 | 68'784 | 65'951 |
| Durch die Zollverwaltung erhobene Steuer, welche durch das Veranlagungsverfahren der ESTV nicht erfasst wurde Impôt perçu par l'administration des douanes n'ayant pas fait l'objet de la procédure de taxation de l'AFC | 669'352 | 642'537 | 659'095 | 617'253 | 619'577 |
| <p>*) Gliederung der Beträge nach Forderungsprinzip (Staatsrechnung ab 1982 = Kassenprinzip, vgl. Seite 28) Répartition des montants sur la base du fait générateur (compte d'Etat dès 1982 = déclaration sur la base des paiements, voir page 28) Für die Resteingänge ab 1995 wurde die Tabelle nicht mehr erstellt Dès 1995, la répartition n'a plus été effectuée pour les rentrées résiduelles</p> | | | | | |

MEHRWERTSTEUER / TAXE SUR LA VALEUR AJOUTEE

Jahresergebnisse in Franken / Résultats annuels en francs

| Jahre Années | Eingänge bei der Steuerverwaltung Rentrées à l'administration des contributions | Eingänge bei der Zollverwaltung Rentrées à l'administration des douanes | Bruttoertrag gemäss Staatsrechnung Rendement brut selon compte d'Etat |
|-----------------|--|--|--|
| 1995 | 4'051'110'442 | 4'805'871'361 | 8'856'981'803 |
| 1996 | 6'061'046'450 | 5'897'245'395 | 11'958'291'845 |
| 1997 | 6'192'708'849 | 6'283'894'602 | 12'476'603'450 |
| 1998 | 6'553'513'860 | 6'700'987'622 | 13'254'501'481 |
| 1999 | 7'053'485'368 | 8'006'844'812 | 15'060'330'180 |
| 2000 | 7'175'579'672 | 9'418'240'436 | 16'593'820'108 |
| 2001 | 7'223'221'583 | 9'809'882'856 | 17'033'104'440 |
| 2002 | 8'016'506'554 | 8'840'253'300 | 16'856'759'853 |
| 2003 | 8'540'088'305 | 8'616'206'663 | 17'156'294'968 |
| 2004 | 8'575'890'081 | 9'090'275'350 | 17'666'165'431 |
| 2005 | 8'174'721'677 | 9'944'570'226 | 18'119'291'903 |
| 2006 | 8'216'788'076 | 10'801'354'087 | 19'018'142'163 |
| 2007 | 7'622'458'111 | 12'062'010'436 | 19'684'468'546 |
| 2008 | 8'219'245'157 | 12'293'227'545 | 20'512'284'244 |
| 2009 | 9'711'182'251 | 10'177'526'382 | 19'888'522'127 |
| 2010 | 9'721'339'857 | 10'994'607'656 | 20'715'947'513 |
| 2011 | 9'913'939'363 | 11'773'089'648 | 21'687'029'011 |
| 2012 | 10'181'514'217 | 11'913'486'997 | 22'095'001'214 |
| 2013 | 10'334'535'444 | 12'226'363'780 | 22'560'899'224 |

KANTONSANTEILE AN BUNDESSTEUERN / PARTS CANTONALES AUX IMPOTS FEDERAUX

In Franken / En francs

| Kantone Cantons | Direkte Bundessteuer / Impôt fédéral direct | | | Verrechnungs- steuer Impôt anticipé | Zusätzl. Steuer- rückbehalt USA Retenue suppl. d'impôt USA | Wehrpflicht- ersatzabgabe 1) Taxe d'exemption de l'obligation de servir | Total |
|--------------------|---|---|----------------------|--|---|--|----------------------|
| | Kantonsanteile Parts cantonales Neu (17%) | Finanzausgleich Péréquation financière 2) | Total | | | | |
| 2012 | | | | | | | |
| Zürich | 632'955'794 | - | 632'955'794 | 74'633'384 | 135'688 | 6'769'222 | 714'494'088 |
| Bern | 198'043'246 | - | 198'043'246 | 52'799'144 | 95'992 | 3'861'402 | 254'799'784 |
| Luzern | 94'304'110 | - | 94'304'110 | 20'473'640 | 37'222 | 1'420'568 | 116'235'540 |
| Uri | 5'351'495 | - | 5'351'495 | 1'896'500 | 3'448 | 142'436 | 7'393'879 |
| Schwyz | 122'689'002 | - | 122'689'002 | 7'927'756 | 14'413 | 681'594 | 131'312'765 |
| Obwalden | 10'392'579 | - | 10'392'579 | 1'923'461 | 3'497 | 126'900 | 12'446'437 |
| Nidwalden | 23'528'613 | - | 23'528'613 | 2'214'298 | 4'026 | 167'346 | 25'914'283 |
| Glarus | 7'585'656 | - | 7'585'656 | 2'102'058 | 3'822 | 147'005 | 9'838'541 |
| Zug | 276'790'197 | - | 276'790'197 | 6'169'654 | 11'217 | 471'458 | 283'442'526 |
| Fribourg | 83'181'961 | - | 83'181'961 | 15'258'401 | 27'741 | 1'211'426 | 99'679'529 |
| Solothurn | 53'809'999 | - | 53'809'999 | 13'774'841 | 25'043 | 939'737 | 68'549'621 |
| Basel-Stadt | 165'100'664 | - | 165'100'664 | 9'983'396 | 18'150 | 680'962 | 175'783'172 |
| Basel-Landschaft | 94'749'398 | - | 94'749'398 | 14'759'486 | 26'834 | 1'101'913 | 110'637'630 |
| Schaffhausen | 32'706'690 | - | 32'706'690 | 4'134'703 | 7'517 | 356'593 | 37'205'503 |
| Appenzell A.Rh. | 12'880'861 | - | 12'880'861 | 2'857'614 | 5'195 | 205'438 | 15'949'108 |
| Appenzell I.Rh. | 4'339'653 | - | 4'339'653 | 843'836 | 1'534 | 64'966 | 5'249'989 |
| St. Gallen | 109'036'135 | - | 109'036'135 | 25'897'494 | 47'083 | 1'955'567 | 136'936'279 |
| Graubünden | 44'139'105 | - | 44'139'105 | 10'365'730 | 18'845 | 821'220 | 55'344'900 |
| Aargau | 157'914'107 | - | 157'914'107 | 33'141'199 | 60'253 | 2'393'355 | 193'508'914 |
| Thurgau | 53'122'156 | - | 53'122'156 | 13'505'926 | 24'555 | 1'062'401 | 67'715'038 |
| Ticino | 110'205'445 | - | 110'205'445 | 18'060'377 | 32'835 | 725'337 | 129'023'994 |
| Vaud | 333'376'752 | - | 333'376'752 | 38'911'098 | 70'743 | 2'571'340 | 374'929'933 |
| Valais | 53'002'189 | - | 53'002'189 | 16'992'597 | 30'893 | 1'528'787 | 71'554'466 |
| Neuchâtel | 69'164'682 | - | 69'164'682 | 9'282'728 | 16'877 | 791'349 | 79'255'635 |
| Genève | 382'449'092 | - | 382'449'092 | 24'684'940 | 44'879 | 1'766'970 | 408'945'881 |
| Jura | 13'087'354 | - | 13'087'354 | 3'781'097 | 6'872 | 426'830 | 17'302'153 |
| Total | 3'143'906'934 | 0 | 3'143'906'934 | 426'375'358 | 775'174 | 32'392'123 | 3'603'449'589 |
| 2013 | | | | | | | |
| Zürich | 594'224'892 | - | 594'224'892 | 93'180'841 | 334'054 | 6'304'471 | 694'044'258 |
| Bern | 199'140'342 | - | 199'140'342 | 65'664'155 | 235'406 | 3'856'495 | 268'896'397 |
| Luzern | 111'409'274 | - | 111'409'274 | 25'540'312 | 91'562 | 1'492'908 | 138'534'056 |
| Uri | 5'587'225 | - | 5'587'225 | 2'361'183 | 8'465 | 143'940 | 8'100'813 |
| Schwyz | 107'355'338 | - | 107'355'338 | 9'911'638 | 35'533 | 732'509 | 118'035'018 |
| Obwalden | 11'316'741 | - | 11'316'741 | 2'389'100 | 8'565 | 134'233 | 13'848'639 |
| Nidwalden | 22'584'765 | - | 22'584'765 | 2'750'888 | 9'862 | 141'210 | 25'486'725 |
| Glarus | 13'416'191 | - | 13'416'191 | 2'604'360 | 9'337 | 156'851 | 16'186'739 |
| Zug | 245'603'386 | - | 245'603'386 | 7'711'735 | 27'647 | 509'370 | 253'852'138 |
| Fribourg | 82'496'608 | - | 82'496'608 | 19'276'525 | 69'106 | 1'272'004 | 103'114'243 |
| Solothurn | 52'585'814 | - | 52'585'814 | 17'152'234 | 61'491 | 1'020'790 | 70'820'329 |
| Basel-Stadt | 178'420'261 | - | 178'420'261 | 12'398'643 | 44'449 | 735'107 | 191'598'460 |
| Basel-Landschaft | 97'334'217 | - | 97'334'217 | 18'293'630 | 65'583 | 1'054'562 | 116'747'992 |
| Schaffhausen | 43'078'914 | - | 43'078'914 | 5'156'923 | 18'488 | 321'676 | 48'576'001 |
| Appenzell A.Rh. | 12'994'039 | - | 12'994'039 | 3'535'061 | 12'673 | 217'543 | 16'759'316 |
| Appenzell I.Rh. | 5'341'947 | - | 5'341'947 | 1'039'720 | 3'727 | 71'663 | 6'457'057 |
| St. Gallen | 114'054'719 | - | 114'054'719 | 32'220'266 | 115'510 | 1'891'702 | 148'282'197 |
| Graubünden | 44'371'390 | - | 44'371'390 | 12'828'304 | 45'990 | 814'911 | 58'060'594 |
| Aargau | 152'840'544 | - | 152'840'544 | 41'500'147 | 148'778 | 2'605'129 | 197'094'598 |
| Thurgau | 53'730'121 | - | 53'730'121 | 16'949'146 | 60'763 | 1'104'643 | 71'844'673 |
| Ticino | 104'585'968 | - | 104'585'968 | 22'601'154 | 81'025 | 1'140'090 | 128'408'237 |
| Vaud | 376'407'506 | - | 376'407'506 | 48'579'528 | 174'158 | 2'387'254 | 427'548'446 |
| Valais | 55'801'117 | - | 55'801'117 | 21'283'395 | 76'301 | 1'586'646 | 78'747'458 |
| Neuchâtel | 72'894'742 | - | 72'894'742 | 11'547'193 | 41'397 | 706'980 | 85'190'312 |
| Genève | 374'403'045 | - | 374'403'045 | 30'635'316 | 109'828 | 1'747'662 | 406'895'851 |
| Jura | 13'656'400 | - | 13'656'400 | 4'692'995 | 16'824 | 435'410 | 18'801'629 |
| Total | 3'145'635'504 | 0 | 3'145'635'504 | 531'804'392 | 1'906'522 | 32'585'757 | 3'711'932'175 |

1) = Bezugsprovision / = Commission de perception

2) Ab 2008 Finanzausgleich neu nach NFA

ZÖLLE / DOUANES

Jahresergebnisse in Franken / Résultats annuels en francs

| Jahre Années | Ein- und Ausfuhr- zölle Droits d'entrée et droits d'exportation | Zölle auf Treibstoffen Droits sur les carburants | Tabakzölle Droits sur le tabac | Zollzuschlag auf Treibstoffen Droits supplém. sur les carburants | Uebrige Zollzuschläge Autres droits supplémentaires | Total |
|-----------------|--|---|-----------------------------------|---|--|---------------|
| 1943 | 103'794'135 | 6'322'847 | 25'813'029 | - | 2'569'840 | 138'499'851 |
| 1944 | 66'710'158 | 7'906'775 | 24'400'175 | - | 1'430'278 | 100'447'386 |
| 1945 | 73'396'615 | 3'131'777 | 25'535'163 | - | 2'311'377 | 104'374'932 |
| 1946 | 207'315'335 | 42'783'404 | 37'874'260 | - | 5'289'978 | 293'262'977 |
| 1947 | 307'312'739 | 70'126'704 | 41'622'828 | - | 18'019'136 | 437'081'407 |
| 1948 | 303'979'404 | 71'434'027 | 47'287'698 | - | 11'859'132 | 434'560'261 |
| 1949 | 248'841'405 | 80'991'395 | 44'340'576 | - | 13'485'372 | 387'658'748 |
| 1950 | 323'049'219 | 95'180'844 | 47'372'891 | - | 12'244'483 | 477'847'437 |
| 1951 | 335'430'380 | 100'032'996 | 45'908'284 | - | 11'348'240 | 492'719'900 |
| 1952 | 304'876'501 | 105'247'337 | 47'284'445 | - | 15'805'722 | 473'214'005 |
| 1953 | 328'523'743 | 120'873'582 | 49'136'942 | - | 15'318'607 | 513'852'874 |
| 1954 | 368'539'667 | 139'524'150 | 47'900'412 | - | 10'934'619 | 566'898'848 |
| 1955 | 416'813'754 | 163'594'117 | 48'260'750 | - | 16'393'149 | 645'061'770 |
| 1956 | 476'498'589 | 196'880'548 | 50'666'386 | - | 16'045'996 | 740'091'519 |
| 1957 | 500'467'133 | 199'070'919 | 52'458'727 | - | 18'166'836 | 770'163'615 |
| 1958 | 482'118'604 | 232'493'689 | 56'215'561 | - | 11'766'330 | 782'594'184 |
| 1959 | 523'758'919 | 262'658'217 | 57'782'668 | - | 12'113'417 | 856'313'221 |
| 1960 | 667'330'304 | 312'634'177 | 71'193'832 | - | 9'921'710 | 1'061'080'023 |
| 1961 | 813'434'307 | 377'760'001 | 74'194'355 | - | 15'213'948 | 1'280'602'611 |
| 1962 | 893'012'468 | 322'278'581 | 81'880'957 | 51'836'494 | 13'385'221 | 1'362'393'721 |
| 1963 | 908'406'938 | 412'193'214 | 91'599'171 | 111'935'908 | 13'454'883 | 1'537'590'114 |
| 1964 | 964'311'892 | 461'735'179 | 96'793'802 | 152'442'411 | 22'043'628 | 1'697'326'912 |
| 1965 | 972'290'266 | 466'954'467 | 114'412'740 | 228'498'685 | 18'021'609 | 1'800'177'767 |
| 1966 | 971'190'326 | 512'783'944 | 120'098'698 | 283'149'020 | 12'104'080 | 1'899'326'068 |
| 1967 | 1'004'098'170 | 569'944'473 | 146'150'794 | 334'703'199 | 12'026'220 | 2'066'922'856 |
| 1968 | 1'037'936'514 | 623'498'335 | 159'317'912 | 397'626'170 | 12'791'179 | 2'231'170'110 |
| 1969 | 1'115'398'874 | 673'363'799 | 194'058'312 | 440'502'167 | 13'098'961 | 2'436'422'113 |
| 1970 | 1'116'667'071 | 739'340'725 | 23'431'179 | 470'585'453 | 14'049'998 | 2'364'074'426 |
| 1971 | 1'168'975'437 | 826'169'003 | 3'648'552 | 542'754'995 | 14'128'786 | 2'555'676'773 |
| 1972 | 1'311'917'259 | 838'924'974 | 4'056'979 | 751'820'340 | 14'410'430 | 2'921'129'982 |
| 1973 | 1'285'656'077 | 892'988'829 | 4'550'534 | 788'335'263 | 15'231'806 | 2'986'762'509 |
| 1974 | 1'119'402'129 | 814'225'659 | 4'635'729 | 849'400'271 | 15'125'409 | 2'802'789'197 |
| 1975 | 992'438'425 | 822'616'726 | 4'198'527 | 1'106'274'365 | 13'632'745 | 2'939'160'788 |
| 1976 | 868'503'701 | 837'493'297 | 5'991'214 | 1'108'227'384 | 13'088'982 | 2'833'304'578 |
| 1977 | 858'475'765 | 877'167'387 | 7'184'839 | 1'161'903'572 | 16'063'487 | 2'920'795'050 |
| 1978 | 864'058'199 | 903'410'324 | 6'797'279 | 1'195'614'603 | 19'826'615 | 2'989'707'020 |
| 1979 | 875'928'985 | 903'579'840 | 6'909'515 | 1'194'994'274 | 20'704'360 | 3'002'116'974 |
| 1980 | 922'587'344 | 954'817'435 | 6'092'209 | 1'263'293'272 | 23'911'081 | 3'170'701'341 |
| 1981 | 924'526'348 | 979'921'168 | 7'241'330 | 1'296'833'157 | 35'109'135 | 3'243'631'138 |
| 1982 | 930'149'163 | 990'445'970 | 5'217'787 | 1'311'770'836 | 28'950'849 | 3'266'534'605 |
| 1983 | 922'465'338 | 1'044'639'708 | 5'788'056 | 1'382'838'875 | 25'820'310 | 3'381'552'287 |
| 1984 | 890'277'459 | 1'061'763'271 | 5'700'631 | 1'405'460'784 | 29'506'860 | 3'392'709'005 |
| 1985 | 911'147'384 | 1'085'451'119 | 5'208'563 | 1'416'415'282 | 31'031'032 | 3'449'253'380 |

ZÖLLE / DOUANES

Jahresergebnisse in Franken / Résultats annuels en francs

Fortsetzung / Suite

| Jahre Années | Ein- und Ausfuhr- zölle Droits d'entrée et droits d'exportation | Zölle auf Treibstoffen Droits sur les carburants | Tabakzölle Droits sur le tabac | Zollzuschlag auf Treibstoffen Droits supplém. sur les carburants | Uebrige Zollzuschläge Autres droits supplémentaires | Total |
|-----------------|--|---|-----------------------------------|---|--|---------------|
| 1986 | 1'073'856'672 | 1'155'468'163 | 5'882'921 | 1'496'056'675 | 27'238'712 | 3'758'503'143 |
| 1987 | 1'052'601'317 | 1'155'849'089 | 5'593'315 | 1'529'963'255 | 29'922'058 | 3'773'929'034 |
| 1988 | 1'112'746'515 | 1'191'254'064 | 6'371'693 | 1'621'401'863 | 29'339'991 | 3'961'114'126 |
| 1989 | 1'113'478'887 | 1'283'028'154 | 6'943'471 | 1'660'466'978 | 32'027'420 | 4'095'944'910 |
| 1990 | 1'162'520'816 | 1'321'926'897 | 7'929'988 | 1'744'724'698 | 30'226'992 | 4'267'329'391 |
| 1991 | 1'182'612'614 | 1'366'691'121 | 8'994'542 | 1'839'100'989 | 29'609'803 | 4'427'009'069 |
| 1992 | 1'196'725'146 | 1'415'266'900 | 7'327'222 | 1'839'374'025 | 24'287'483 | 4'482'980'776 |
| 1993 | 1'144'958'274 | 2'231'549'397 | 8'011'477 | 1'731'707'898 | 20'993'348 | 5'137'220'394 |
| 1994 | 1'203'770'575 | 2'517'784'909 | 7'668'414 | 1'756'469'388 | 11'874'490 | 5'497'567'776 |
| 1995 | 1'180'247'758 | 2'505'859'373 | 7'595'030 | 1'767'531'963 | 9'312'985 | 5'470'547'109 |
| 1996 | 1'154'437'540 | 2'564'768'040 | 6'966'917 | 1'819'444'546 | 5'554'257 | 5'551'171'300 |

Neugliederung der Rechnungspositionen bei der Eidg. Zollverwaltung
ab 1997
s. Seiten 36 - 41

Réorganisation des rubriques comptables à l'administration fédérale des douanes
dès 1997
Voir pages 36 - 41

BESONDERE VERBRAUCHSSTEUERN

Jahresergebnisse in Franken

| Jahre Années | Besondere Verbrauchssteuern | | |
|-----------------|--|---|--|
| | Mineralölsteuer auf Treibstoffen Impôts sur les huiles minérales grevant les carburants | Mineralölsteuerzuschlag auf Treibstoffen Surtaxe sur les huiles minérales grevant les carburants | Mineralölsteuer auf Brennstoffen und andern Mineralölprodukten Impôt sur les huiles minérales grevant les combustibles et autres prod. à base d'huiles minérales |
| 1997 | 2'446'902'254 | 1'668'460'846 | 15'786'290 |
| 1998 | 2'792'536'566 | 1'892'668'476 | 27'044'852 |
| 1999 | 2'862'168'168 | 1'944'616'509 | 24'681'042 |
| 2000 | 2'949'243'653 | 2'002'921'586 | 22'594'769 |
| 2001 | 2'901'502'287 | 1'966'917'159 | 26'128'622 |
| 2002 | 2'854'247'166 | 1'933'058'952 | 25'023'726 |
| 2003 | 2'895'429'017 | 1'960'703'164 | 23'534'651 |
| 2004 | 2'926'657'737 | 1'978'723'661 | 23'530'834 |
| 2005 | 2'957'435'624 | 1'997'007'146 | 24'705'447 |
| 2006 | 2'967'797'188 | 2'000'553'070 | 25'854'974 |
| 2007 | 3'027'569'364 | 2'038'583'973 | 20'065'204 |
| 2008 | 3'110'301'012 | 2'089'449'073 | 22'183'085 |
| 2009 | 3'086'950'475 | 2'072'058'694 | 23'793'935 |
| 2010 | 3'062'890'400 | 2'050'428'001 | 20'455'187 |
| 2011 | 2'994'964'715 | 2'005'555'614 | 19'060'641 |
| 2012 | 3'005'346'737 | 2'007'319'737 | 19'876'610 |
| 2013 | 2'988'348'851 | 1'994'432'665 | 22'667'242 |

IMPOTS DE CONSOMMATION SPECIAUX

Résultats annuels en francs

| Impôts de consommation spéciaux | | | | Jahre |
|--|-----------------------------------|----------------------------------|--|--------|
| Automobilsteuer Impôt sur les automobiles | Tabaksteuer Impôt sur le tabac | Biersteuer Impôt sur la bière | Total Verbrauchssteuern Impôts de consommation | Années |
| 241'272'263 | 1'440'225'611 | 107'396'532 | 5'920'043'796 | 1997 |
| 283'462'364 | 1'452'663'329 | 107'202'313 | 6'555'577'900 | 1998 |
| 316'566'440 | 1'701'610'250 | 104'624'069 | 6'954'266'478 | 1999 |
| 323'332'128 | 1'665'232'721 | 94'418'461 | 7'057'743'318 | 2000 |
| 340'339'105 | 1'802'022'659 | 98'141'360 | 7'135'051'192 | 2001 |
| 313'845'924 | 1'652'541'247 | 99'566'163 | 6'878'283'178 | 2002 |
| 306'023'839 | 1'756'078'473 | 105'496'919 | 7'047'266'063 | 2003 |
| 311'765'664 | 2'040'134'772 | 104'800'433 | 7'385'613'101 | 2004 |
| 310'020'587 | 2'051'179'416 | 102'002'798 | 7'442'351'018 | 2005 |
| 319'711'414 | 2'160'700'563 | 103'779'181 | 7'578'396'390 | 2006 |
| 357'991'792 | 2'186'396'807 | 107'155'215 | 7'737'762'355 | 2007 |
| 363'089'508 | 2'185'507'561 | 110'024'152 | 7'880'554'391 | 2008 |
| 311'726'716 | 1'986'556'434 | 109'839'882 | 7'590'926'136 | 2009 |
| 372'906'013 | 2'356'171'202 | 112'014'915 | 7'974'865'718 | 2010 |
| 408'371'618 | 2'208'356'674 | 112'647'994 | 7'748'957'256 | 2011 |
| 412'019'412 | 2'396'800'060 | 113'425'839 | 7'954'788'395 | 2012 |
| 368'687'724 | 2'294'956'994 | 113'227'709 | 7'782'321'185 | 2013 |

VERKEHRSABGABEN / TAXES ROUTIERES

Jahresergebnisse in Franken / Résultats annuels en francs

| Jahre Années | Schwerverkehrsabgabe Redevance sur le trafic des poids lourds | Nationalstrassenabgabe Redevance pour l'utilisation des routes nationales | Total |
|-----------------|---|---|---------------|
| 1985 | 111'749'353 | 150'533'389 | 262'282'742 |
| 1986 | 116'227'049 | 159'610'863 | 275'837'912 |
| 1987 | 120'914'060 | 166'017'114 | 286'931'174 |
| 1988 | 125'518'611 | 173'989'813 | 299'508'424 |
| 1989 | 130'025'290 | 183'526'712 | 313'552'002 |
| 1990 | 137'305'337 | 190'502'581 | 327'807'918 |
| 1991 | 137'769'555 | 197'886'284 | 335'655'839 |
| 1992 | 136'240'283 | 200'783'342 | 337'023'625 |
| 1993 | 133'623'809 | 201'233'820 | 334'857'629 |
| 1994 | 137'344'440 | 209'511'763 | 346'856'203 |
| 1995 | 179'405'238 | 256'438'234 | 435'843'473 |
| 1996 | 174'889'780 | 262'543'513 | 437'433'293 |
| 1997 | 172'160'449 | 269'105'912 | 441'266'361 |
| 1998 | 179'477'092 | 279'299'114 | 458'776'206 |
| 1999 | 181'482'440 | 284'039'076 | 465'521'516 |
| 2000 | 351'862'730 | 291'304'068 | 643'166'798 |
| 2001 | 678'935'922 | 298'936'555 | 977'872'477 |
| 2002 | 772'550'253 | 294'593'058 | 1'067'143'311 |
| 2003 | 700'758'782 | 298'319'206 | 999'077'988 |
| 2004 | 693'607'837 | 299'506'419 | 993'114'256 |
| 2005 | 1'230'528'877 | 306'396'884 | 1'536'925'761 |
| 2006 | 1'305'709'898 | 312'523'037 | 1'618'232'935 |
| 2007 | 1'336'369'578 | 321'663'542 | 1'658'033'120 |
| 2008 | 1'441'201'865 | 332'655'020 | 1'773'856'885 |
| 2009 | 1'451'500'064 | 350'514'801 | 1'802'014'865 |
| 2010 | 1'489'653'714 | 347'466'422 | 1'837'120'136 |
| 2011 | 1'554'959'239 | 359'758'262 | 1'914'717'501 |
| 2012 | 1'529'342'797 | 352'058'744 | 1'881'401'541 |
| 2013 | 1'517'125'288 | 355'989'259 | 1'873'114'547 |

ZOLLEINNAHMEN / DROITS DE DOUANE

Jahresergebnisse in Franken / Résultats annuels en francs

| Jahre Années | Einfuhrzölle Droits d'entrée | Tabakzölle Droits sur le tabac | WTO, zweckgebundene Zoll- einnahmen, Landwirtschaft u. Weinbau / OMC, recettes douanières affectées, agriculture et viticulture 1) | Total Zölle / Douanes |
|-----------------|---------------------------------|-----------------------------------|---|--------------------------|
| 1997 | 907'091'870 | 5'145'631 | 181'218'131 | 1'093'455'632 |
| 1998 | 838'322'790 | 6'653'307 | 189'137'906 | 1'034'114'003 |
| 1999 | 1'040'576'746 | 7'861'205 | 50'453'387 | 1'098'891'338 |
| 2000 | 1'037'723'114 | 6'564'263 | 51'423'356 | 1'095'710'733 |
| 2001 | 1'017'462'197 | 7'442'482 | 41'766'194 | 1'066'670'873 |
| 2002 | 1'049'172'665 | - | 42'278'568 | 1'091'451'233 |
| 2003 | 1'046'807'148 | - | 42'997'138 | 1'089'804'286 |
| 2004 | 1'054'211'980 | - | - | 1'054'211'980 |
| 2005 | 974'058'189 | - | - | 974'058'189 |
| 2006 | 1'027'449'594 | - | - | 1'027'449'594 |
| 2007 | 1'040'330'743 | - | - | 1'040'330'743 |
| 2008 | 1'017'108'007 | - | - | 1'017'108'007 |
| 2009 | 1'033'402'040 | - | - | 1'033'402'040 |
| 2010 | 1'079'416'236 | - | - | 1'079'416'236 |
| 2011 | 1'046'326'041 | - | - | 1'046'326'041 |
| 2012 | 1'043'845'066 | - | - | 1'043'845'066 |
| 2013 | 1'059'339'199 | - | - | 1'059'339'199 |

1) Vor 1996, unter "Landwirtschaftliche Abgaben an der Grenze" / Avant 1996, sous "Taxes d'orientation agricoles à la frontière"

TABAKBELASTUNG UND BIERSTEUER / TAXES SUR LE TABAC ET IMPOT SUR LA BIERE

Jahresergebnisse in Franken / Résultats annuels en francs

| Jahre Années | Tabakbelastung / Taxes sur le tabac | | | | Biersteuer Impôt sur la bière |
|-----------------|---|---|-----------------------------------|-------------|----------------------------------|
| | Fabrikationsabgabe Régale sur la fabrication 1) | Tabaksteuer Impôt sur le tabac 1) | Tabakzölle Droits sur le tabac | Total | |
| 1943 | 29'042'660 | | 25'813'029 | 54'855'689 | 11'005'375 |
| 1944 | 29'340'765 | | 24'400'175 | 53'740'940 | 9'116'801 |
| 1945 | 32'451'106 | | 25'535'163 | 57'986'269 | 6'222'309 |
| 1946 | 38'281'969 | | 37'874'260 | 76'156'229 | 6'850'126 |
| 1947 | 45'428'797 | | 41'622'828 | 87'051'625 | 10'402'323 |
| 1948 | 61'277'575 | | 47'287'698 | 108'565'273 | 10'342'079 |
| 1949 | 63'417'926 | | 44'340'576 | 107'758'502 | 11'445'244 |
| 1950 | 69'072'473 | | 47'372'891 | 116'445'364 | 12'048'784 |
| 1951 | 72'260'009 | | 45'908'284 | 118'168'293 | 13'036'340 |
| 1952 | 72'081'784 | | 47'284'445 | 119'366'229 | 14'036'390 |
| 1953 | 74'588'557 | | 49'136'942 | 123'725'499 | 14'372'548 |
| 1954 | 74'740'472 | | 47'900'412 | 122'640'884 | 14'487'712 |
| 1955 | 79'343'868 | | 48'260'750 | 127'604'618 | 15'481'044 |
| 1956 | 79'874'005 | | 50'666'386 | 130'540'391 | 16'285'989 |
| 1957 | 85'351'335 | | 52'458'727 | 137'810'062 | 17'909'950 |
| 1958 | 91'659'036 | | 56'215'561 | 147'874'597 | 18'861'892 |
| 1959 | 95'497'621 | | 57'782'668 | 153'280'289 | 19'708'162 |
| 1960 | 126'237'414 | | 71'193'832 | 197'431'246 | 19'750'264 |
| 1961 | 122'498'021 | | 74'194'355 | 196'692'376 | 22'269'907 |
| 1962 | 136'090'765 | | 81'880'957 | 217'971'722 | 23'808'287 |
| 1963 | 152'137'078 | | 91'599'171 | 243'736'249 | 24'714'250 |
| 1964 | 159'385'718 | | 96'793'802 | 256'179'520 | 27'307'342 |
| 1965 | 189'529'830 | | 114'412'740 | 303'942'570 | 26'320'154 |
| 1966 | 212'468'669 | | 120'098'698 | 332'567'367 | 21'688'242 |
| 1967 | 253'539'339 | | 146'150'794 | 399'690'133 | 28'102'291 |
| 1968 | 274'774'499 | | 159'317'912 | 434'092'411 | 27'249'235 |
| 1969 | 320'003'569 | | 194'058'312 | 514'061'881 | 28'136'943 |
| 1970 2) | | 625'036'446 | 23'431'179 | 648'467'625 | 29'190'446 |
| 1971 | | 642'451'840 | 3'648'552 | 646'100'392 | 31'999'411 |
| 1972 | | 669'026'600 | 4'056'979 | 673'083'579 | 34'184'149 |
| 1973 | | 645'517'349 | 4'550'534 | 650'067'883 | 36'187'195 |
| 1974 | | 634'883'011 | 4'635'729 | 639'518'740 | 36'100'656 |
| 1975 | | 552'321'273 | 4'198'527 | 556'519'800 | 34'181'076 |
| 1976 | | 519'117'152 | 5'991'214 | 525'108'366 | 33'494'037 |
| 1977 | | 567'704'148 | 7'184'839 | 574'888'987 | 32'177'277 |
| 1978 | | 568'732'219 | 6'797'279 | 575'529'498 | 31'975'866 |
| 1979 | | 637'177'451 | 6'909'515 | 644'086'966 | 32'206'506 |
| 1980 | | 633'563'048 | 6'092'209 | 639'655'257 | 32'765'775 |

1) Inkl. Steuer auf Zigarettenpapier / Y compris l'impôt sur le papier à cigarettes

2) Ab 1970 wurde der Tabakzoll auf Rohtabak und die Fabrikationsabgabe zur Tabaksteuer zusammengefasst / Dès 1970, les droits sur le tabac brut et la taxe de fabrication ont été incorporés au nouvel impôt sur le tabac

TABAKBELASTUNG UND BIERSTEUER / TAXES SUR LE TABAC ET IMPOT SUR LA BIERE

Jahresergebnisse in Franken / Résultats annuels en francs

Fortsetzung / Suite

| Jahre Années | Tabakbelastung / Taxes sur le tabac | | | | Biersteuer Impôt sur la bière |
|-----------------|---|---|-----------------------------------|---------------|----------------------------------|
| | Fabrikationsabgabe Régale sur la fabrication 1) | Tabaksteuer Impôt sur le tabac 1) | Tabakzölle Droits sur le tabac | Total | |
| 1981 | | 637'387'218 | 7'241'330 | 644'628'548 | 35'914'054 |
| 1982 | | 694'606'557 | 5'217'787 | 699'824'344 | 42'815'936 |
| 1983 | | 682'061'726 | 5'788'056 | 687'849'782 | 49'671'129 |
| 1984 | | 783'289'143 | 5'700'631 | 788'989'774 | 48'677'227 |
| 1985 | | 838'476'564 | 5'208'563 | 843'685'127 | 55'424'256 |
| 1986 | | 791'414'475 | 5'882'921 | 797'297'396 | 57'391'410 |
| 1987 | | 840'881'292 | 5'593'315 | 846'474'607 | 57'797'927 |
| 1988 | | 842'899'304 | 6'371'693 | 849'270'997 | 61'027'672 |
| 1989 | | 868'828'902 | 6'943'471 | 875'772'373 | 62'333'431 |
| 1990 | | 987'826'374 | 7'929'988 | 995'756'362 | 65'560'655 |
| 1991 | | 971'974'891 | 8'994'542 | 980'969'433 | 71'642'974 |
| 1992 | | 980'185'459 | 7'327'222 | 987'512'681 | 89'336'355 |
| 1993 | | 1'167'189'111 | 8'011'477 | 1'175'200'588 | 94'508'833 |
| 1994 | | 1'193'269'978 | 7'668'414 | 1'200'938'392 | 94'403'437 |
| 1995 | | 1'325'314'872 | 7'595'030 | 1'332'909'902 | 100'299'819 |
| 1996 | | 1'387'897'323 | 6'966'917 | 1'394'864'240 | 109'120'217 |
| 1997 | | 1'440'225'611 | 5'145'631 | 1'445'371'242 | 107'396'532 |
| 1998 | | 1'452'663'329 | 6'653'307 | 1'459'316'636 | 107'202'313 |
| 1999 | | 1'701'610'250 | 7'861'205 | 1'709'471'455 | 104'624'069 |
| 2000 | | 1'655'232'721 | 6'564'263 | 1'661'796'984 | 94'418'461 |
| 2001 | | 1'802'022'659 | 7'442'482 | 1'809'465'141 | 98'141'360 |
| 2002 | | 1'652'541'247 | - | 1'652'541'247 | 99'566'163 |
| 2003 | | 1'756'078'473 | - | 1'756'078'473 | 105'496'919 |
| 2004 | | 2'040'134'772 | - | 2'040'134'772 | 104'800'433 |
| 2005 | | 2'051'179'416 | - | 2'051'179'416 | 102'002'798 |
| 2006 | | 2'160'700'563 | - | 2'160'700'563 | 103'779'181 |
| 2007 | | 2'186'396'807 | - | 2'186'396'807 | 107'155'215 |
| 2008 | | 2'185'507'561 | - | 2'185'507'561 | 110'024'152 |
| 2009 | | 1'986'556'434 | - | 1'986'556'434 | 109'839'882 |
| 2010 | | 2'356'171'202 | - | 2'356'171'202 | 112'014'915 |
| 2011 | | 2'208'356'674 | - | 2'208'356'674 | 112'647'994 |
| 2012 | | 2'396'800'060 | - | 2'396'800'060 | 113'425'839 |
| 2013 | | 2'294'956'994 | - | 2'294'956'994 | 113'227'709 |

1) Inkl. Steuer auf Zigarettenspapier / Y compris l'impôt sur le papier à cigarettes

B E S T E U E R U N G S G R U N D S Ä T Z E

DIREKTE BUNDESSTEUER

Chronologische Entwicklung der Gesetzgebung

| Veranlagungsperioden | | Aenderungen | Gesetzliche Grundlagen | |
|----------------------|--------------|--|------------------------|--------------------------|
| 1 | 1941/42 | Einführung der Wehrsteuer (WSt) - vom Einkommen und Vermögen der natürlichen Personen; - vom Reingewinn sowie von Kapital und Reserven der Aktiengesellschaften und der Gesellschaften mit beschränkter Haftung (Besteuerung nach Ertragsintensität); - vom Reinertrag und Vermögen der Genossenschaften; - vom Einkommen und Vermögen der übrigen juristischen Personen; - von den Rückvergütungen und Rabatten auf Warenbezügen. | BRB | 09.12.1940 |
| 2 | 1943/44 | 50 %ige Erhöhung der Wehrsteuer vom Einkommen, Reingewinn, Reinertrag, von Rückvergütungen und Rabatten | BRB | 20.11.1942 |
| | | Erhöhung des Kinderabzuges von 400 Fr. auf 500 Fr. | BRB | 31.10.1944 |
| | | Erhöhung des Versicherungsabzuges von 400 Fr. auf 500 Fr. Abzug nur zulässig bei rohem Einkommen unter 10 000 Fr. (Einschränkung ab 1.1.1949 aufgehoben) | BRB | 20.11.1942 |
| 3 | 1945/46 | Aufhebung der Quellen-Wehrsteuer und Erfassung des gesamten Einkommens durch die Wehrsteuer | BRB | 31.10.1944 |
| | | Keine Wehrsteuer vom Vermögen | BRB | 20.11.1942 |
| 4 | 1947 1948 | Keine Wehrsteuer vom Vermögen | BRB | 20.11.1942 |
| | | Wiedererhebung der Wehrsteuer vom Vermögen | BRB | 20.11.1942 |
| 5 | 1949 1950 | 1 000 Fr. Teuerungsabzug vom Einkommen | BRB | 19.10.1948 |
| | | Erhöhung des Teuerungsabzuges auf 2 000 Fr. | BB | 21.12.1949 |
| 6 | 1951/52 | 20 000 Fr. Teuerungsabzug vom Vermögen | BB | 29.09.1950 |
| | | | BB | 20.12.1950 |
| 8/9 | 1955/58 | Ermässigung der Wehrsteuer: - natürliche Personen 40 %, 25 %, 10 % - juristische Personen 10 % | BB | 21.12.1955 |
| | | | BRB | 28.12.1955 |
| 10 | 1959/60 | Natürliche Personen - Aufhebung der Ergänzungssteuer vom Vermögen - Neuer Tarif und neue Freigrenzen Herabsetzung des Maximalsatzes von 9,75 auf 8 % - Abzug für Verheiratete 1 500 Fr. (neu) Juristische Personen Wehrsteuer - vom Reinertrag sowie vom Kapital und von den Reserven der Aktiengesellschaften, Kommanditaktiengesellschaften, Gesellschaften mit beschränkter Haftung und Genossenschaften (Dreistufentarif); - vom Einkommen und vom Vermögen der übrigen juristischen Personen; neue Tarife (Maximalsatz vom Reinertrag 8 %) Rückvergütungen und Rabatte - Steuersatz 3 % auf dem 5,5 % übersteigenden Teil der Rückvergütungen und Rabatte (bisher 4,5 % ./ 10 % Ermässigung auf dem 5 % übersteigenden Teil) | BB | 31.01.1958 |
| | | | BRB | 01.07.1958 |
| 12 | 1963/64 | Ermässigung der Wehrsteuer um 10 % | BB BRB | 27.09.1963 07.01.1964 |

DIREKTE BUNDESSTEUER

Chronologische Entwicklung der Gesetzgebung (Fortsetzung)

| Veranlagungsperioden | Änderungen | Gesetzliche Grundlagen | | | | | | |
|-----------------------|--|--|----------------------|-----------------------|----------------------|------------------|--|---|
| 13 1965/66 | <p>Natürliche Personen</p> <ul style="list-style-type: none"> - Neuer Tarif und neue Freigrenzen Erhöhung des Abzuges für Verheiratete von Fr. 1 500 auf Fr. 2 000 und des Abzuges für Kinder und unterstützte Personen von Fr. 500 auf Fr. 1 000 <p style="margin-left: 40px;">Ermässigung der Wehrsteuer um 10 % (wie 12. Periode)</p> <p>Juristische Personen</p> <ul style="list-style-type: none"> - Ermässigung der Wehrsteuer um 10 % (wie 12. Periode) | <p>BB 27.09.1963 BRB 26.06.1964</p> | | | | | | |
| 16 1971/72 | <p>Natürliche Personen</p> <ul style="list-style-type: none"> - Neuer Tarif und neue Freigrenzen Erhöhung des Maximalsatzes von 8 auf 9,5 % <p style="margin-left: 40px;">Ermässigung der Wehrsteuer:</p> <table style="margin-left: 80px; border: none;"> <tr> <td style="padding-right: 20px;">25 % auf den ersten</td> <td>100 Fr. Jahressteuer</td> </tr> <tr> <td>15 % auf den nächsten</td> <td>400 Fr. Jahressteuer</td> </tr> <tr> <td>5 % auf dem Rest</td> <td></td> </tr> </table> <p>Aktiengesellschaften, GmbH und Genossenschaften</p> <ul style="list-style-type: none"> - Ermässigung der Wehrsteuer um 5 % <p>Uebrig juristische Personen</p> <ul style="list-style-type: none"> - Einkommen: Tarif und Ermässigung der Wehrsteuer wie natürliche Personen - Vermögen: Ermässigung der Wehrsteuer um 5 % | 25 % auf den ersten | 100 Fr. Jahressteuer | 15 % auf den nächsten | 400 Fr. Jahressteuer | 5 % auf dem Rest | | <p>BB 11.03.1971 BRB 28.06.1971</p> |
| 25 % auf den ersten | 100 Fr. Jahressteuer | | | | | | | |
| 15 % auf den nächsten | 400 Fr. Jahressteuer | | | | | | | |
| 5 % auf dem Rest | | | | | | | | |
| 17 1973/74 | <p>Natürliche Personen</p> <ul style="list-style-type: none"> - Tarifstreckung (Ausgleich der Folgen der kalten Progression) Aufhebung der Ermässigung Erhöhung der Steuerbeträge um 10 % <p style="margin-left: 40px;">Erhöhung der Abzüge:</p> <ul style="list-style-type: none"> - Verheiratete von Fr. 2 000 auf Fr. 2 500 - Kinder und unterstützte Personen von Fr. 1 000 auf Fr. 1 200 <p>Einführung eines kombinierten Abzuges für Versicherungsprämien und Sparzinsen von max. Fr. 2 000 (bisher Fr. 500 Versicherungsabzug), sowie eines Abzuges vom Erwerbseinkommen der Ehefrau von max. Fr. 2 000</p> <p>Aktiengesellschaften, GmbH und Genossenschaften</p> <ul style="list-style-type: none"> Aufhebung der Ermässigung von 5 % Erhöhung der Steuerbeträge um 10 % <p>Uebrig juristische Personen</p> <ul style="list-style-type: none"> - Einkommen: Tarif und Erhöhung der Wehrsteuer wie natürliche Personen - Vermögen: Aufhebung der Ermässigung von 5 % <li style="margin-left: 20px;">Erhöhung der Steuerbeträge um 10 % | <p>BB 11.03.1971 BRB 28.06.1971 BG 21.03.1973 BB 21.03.1973 BRB 04.07.1973</p> | | | | | | |
| 18 1975/76 | <p>Natürliche Personen</p> <ul style="list-style-type: none"> - Ermässigung der Wehrsteuer der <u>Verheirateten</u>: <li style="margin-left: 20px;">20 % auf den ersten 200 Fr. Jahressteuer <li style="margin-left: 20px;">10 % auf den nächsten 200 Fr. Jahressteuer <li style="margin-left: 20px;">5 % auf den nächsten 200 Fr. Jahressteuer <ul style="list-style-type: none"> - Erhöhung des Höchstsatzes der Steuer vom Einkommen von 9,5 % (110 % = 10,45) auf 11,5 % <p>Aktiengesellschaften, GmbH und Genossenschaften</p> <ul style="list-style-type: none"> - Erhöhung der Steuer vom Reinertrag um 10 % - Erhöhung des Höchstsatzes von 8,8 % auf 9,8 % des Reinertrages <p>Uebrig juristische Personen</p> <ul style="list-style-type: none"> - Erhöhung des Höchstsatzes der Steuer vom Einkommen wie für natürliche Personen | <p>BB 31.01.1975 BRB 02.07.1975</p> | | | | | | |

DIREKTE BUNDESSTEUER

Chronologische Entwicklung der Gesetzgebung (Fortsetzung)

| Veranlagungsperioden | Änderungen | Gesetzliche Grundlagen | | | | | | | | | | | | |
|----------------------|--|--|-------------|-------------|--------------|-----------|-----------|---------------|----------------------------|--|-----------|------------|------------|--|
| 1983/84 | <p><u>Umbenennung der Wehrsteuer in direkte Bundessteuer</u></p> <p>Natürliche Personen</p> <p>- Erhöhung der Abzüge auf Fr.</p> <p>Verheiratete 4 000</p> <p>Verwitwete, Geschiedene oder Ledige, die zusammen mit Kindern oder unterstützten Personen einen Haushalt führen (neuer Abzug) 3 000</p> <p>Kinder und unterstützte Personen 2 000</p> <p>Versicherungsprämien und Sparzinsen, max.</p> <p>Verheiratete 3 000</p> <p>Verwitwete, Geschiedene, Ledige 2 500</p> <p>Vom Erwerbseinkommen des zweitverdienenden Ehegatten (bisher der Ehefrau), max. 4 000</p> <p>- Ermässigung der Steuer (für alle nat. Personen):</p> <p>30 % auf den ersten 100 Fr. Jahressteuer</p> <p>20 % auf den nächsten 300 Fr. Jahressteuer</p> <p>10 % auf den nächsten 500 Fr. Jahressteuer</p> <p>Die bis Ende 1982 nur den Verheirateten gewährte Ermässigung der Steuer wird aufgehoben</p> <p>Vereine und Stiftungen</p> <p>- Ermässigung der Steuer wie natürliche Personen</p> | <p>BB 19.06.1981</p> <p>BRB 13.01.1982</p> | | | | | | | | | | | | |
| | <p>1985/86</p> <p>Natürliche Personen</p> <p>- Ausgleich der Folgen der kalten Progression durch gleichmässige Anpassung der Tarifstufen, des Rabattes und der in Frankenbeträgen festgesetzten Abzüge vom Einkommen</p> <p>- Neuer Tarif: Streckung der Teilstufen um 7,7 %</p> <p>- Erhöhung der Abzüge auf Fr.</p> <p>Verheiratete 4 300</p> <p>Verwitwete, Geschiedene oder Ledige, die zusammen mit Kindern oder unterstützten Personen einen Haushalt führen 3 200</p> <p>Kinder und unterstützte Personen 2 200</p> <p>Versicherungsprämien u. Sparzinsen, max.</p> <p>Verheiratete 3 200</p> <p>Verwitwete, Geschiedene, Ledige 2 700</p> <p>Vom Erwerbseinkommen des zweitverdienenden Ehegatten, max. 4 300</p> <p>- Ermässigung der Steuer (für alle nat. Personen):</p> <p>30 % auf den ersten 108 Fr. Jahressteuer</p> <p>20 % auf den nächsten 323 Fr. Jahressteuer</p> <p>10 % auf den nächsten 539 Fr. Jahressteuer</p> <p>Vereine und Stiftungen</p> <p>- Ermässigung der Steuer wie natürliche Personen</p> | <p>BG 07.10.1983</p> <p>V 09.05.1984</p> | | | | | | | | | | | | |
| 1987/88 | <p>Natürliche Personen</p> <p>- Beiträge an die berufliche Vorsorge (2. Säule) sind voll, Beiträge an die gebundene Selbstvorsorge (Säule 3a) sind bis zum Höchstbetrag gemäss bundesrätlicher Verordnung (BVV3) abziehbar:</p> <table style="margin-left: 40px; border: none;"> <tr> <td></td> <td style="text-align: center;"><u>1985</u></td> <td style="text-align: center;"><u>1986</u></td> </tr> <tr> <td>mit 2. Säule</td> <td style="text-align: right;">3 974 Fr.</td> <td style="text-align: right;">4 147 Fr.</td> </tr> <tr> <td>ohne 2. Säule</td> <td style="text-align: right;">20 % des Erwerbseinkommens</td> <td></td> </tr> <tr> <td>höchstens</td> <td style="text-align: right;">19 872 Fr.</td> <td style="text-align: right;">20 736 Fr.</td> </tr> </table> <p>- Änderung des Abzuges für Fr.</p> <p>Versicherungsprämien u. Sparzinsen</p> <p>Verheiratete 2 000) + Fr. 400</p> <p>Verwitwete, Geschiedene, Ledige 1 000) je Kind</p> | | <u>1985</u> | <u>1986</u> | mit 2. Säule | 3 974 Fr. | 4 147 Fr. | ohne 2. Säule | 20 % des Erwerbseinkommens | | höchstens | 19 872 Fr. | 20 736 Fr. | <p>BG 22.03.1985</p> <p>V 13.11.1985</p> |
| | <u>1985</u> | <u>1986</u> | | | | | | | | | | | | |
| mit 2. Säule | 3 974 Fr. | 4 147 Fr. | | | | | | | | | | | | |
| ohne 2. Säule | 20 % des Erwerbseinkommens | | | | | | | | | | | | | |
| höchstens | 19 872 Fr. | 20 736 Fr. | | | | | | | | | | | | |

DIREKTE BUNDESSTEUER

Chronologische Entwicklung der Gesetzgebung (Fortsetzung)

| Veranlagungsperioden | Änderungen | Gesetzliche Grundlagen | | | | | | | | | | | | |
|----------------------|--|------------------------|-------------|-------------|--------------|-----------|-----------|---------------|----------------------------|--|-----------|------------|------------|---|
| 1989/90 | <p>Natürliche Personen</p> <ul style="list-style-type: none"> - Beiträge an die berufliche Vorsorge (2. Säule) sind voll, Beiträge an die gebundene Selbstvorsorge (Säule 3a) sind bis zum Höchstbetrag gemäss bundesrätlicher Verordnung (BVV3) abziehbar: <table style="margin-left: 40px; border-collapse: collapse;"> <thead> <tr> <th></th> <th style="text-align: center;"><u>1987</u></th> <th style="text-align: center;"><u>1988</u></th> </tr> </thead> <tbody> <tr> <td>mit 2. Säule</td> <td style="text-align: center;">4 147 Fr.</td> <td style="text-align: center;">4 320 Fr.</td> </tr> <tr> <td>ohne 2. Säule</td> <td colspan="2" style="text-align: center;">20 % des Erwerbseinkommens</td> </tr> <tr> <td>höchstens</td> <td style="text-align: center;">20 736 Fr.</td> <td style="text-align: center;">21 600 Fr.</td> </tr> </tbody> </table> <ul style="list-style-type: none"> - <u>Verheiratete</u> - Neuer Tarif gem. Sofortprogramm um 8,3 % gestreckt (Ausgleich der Folgen der kalten Progression) - Abzug vom Einkommen für Verheiratete im Tarif eingebaut - <u>Alleinstehende</u> - Neuer Tarif: Streckung des Tarifs 1985 (Rabatt eingebaut) um 8,3 % (Ausgleich der Folgen der kalten Progression) - Erhöhung der Abzüge auf Fr. <ul style="list-style-type: none"> Verwitwete, getrennt lebende, geschiedene oder ledige Steuerpflichtige, die mit Kindern oder unterstützungsbedürftigen Personen zusammenleben und deren Unterhalt zur Hauptsache bestreiten 3 500 Kinder und unterstützte Personen 4 000 Versicherungsprämien und Sparzinsen <ul style="list-style-type: none"> Verheiratete, max. 2 200) + Fr. 400 Verwitwete, Geschiedene, Ledige, max. 1 100) je Kind Vom Erwerbseinkommen des zweitverdienenden Ehegatten 20 % vom niedrigeren Erwerbseinkommen min. 2 000/max. 5 000 <p>Vereine und Stiftungen</p> <ul style="list-style-type: none"> - Ermässigung der Steuer wie natürliche Personen nach Tarif für verwitwete, geschiedene oder ledige Steuerpflichtige | | <u>1987</u> | <u>1988</u> | mit 2. Säule | 4 147 Fr. | 4 320 Fr. | ohne 2. Säule | 20 % des Erwerbseinkommens | | höchstens | 20 736 Fr. | 21 600 Fr. | <p>BB 09.10.1987 BRB 20.04.1988</p> |
| | <u>1987</u> | <u>1988</u> | | | | | | | | | | | | |
| mit 2. Säule | 4 147 Fr. | 4 320 Fr. | | | | | | | | | | | | |
| ohne 2. Säule | 20 % des Erwerbseinkommens | | | | | | | | | | | | | |
| höchstens | 20 736 Fr. | 21 600 Fr. | | | | | | | | | | | | |
| 1991/92 | <p>Natürliche Personen</p> <ul style="list-style-type: none"> - Beiträge an die berufliche Vorsorge (2. Säule) sind voll, Beiträge an die gebundene Selbstvorsorge (Säule 3a) sind bis zum Höchstbetrag gemäss bundesrätlicher Verordnung (BVV3) abziehbar: <table style="margin-left: 40px; border-collapse: collapse;"> <thead> <tr> <th></th> <th style="text-align: center;"><u>1989</u></th> <th style="text-align: center;"><u>1990</u></th> </tr> </thead> <tbody> <tr> <td>mit 2. Säule</td> <td style="text-align: center;">4 320 Fr.</td> <td style="text-align: center;">4 608 Fr.</td> </tr> <tr> <td>ohne 2. Säule</td> <td colspan="2" style="text-align: center;">20 % des Erwerbseinkommens</td> </tr> <tr> <td>höchstens</td> <td style="text-align: center;">21 600 Fr.</td> <td style="text-align: center;">23 040 Fr.</td> </tr> </tbody> </table> <ul style="list-style-type: none"> - Ausgleich der Folgen der kalten Progression durch gleichmässige Anpassung der Tarifstufen und der in Frankenbeträgen festgesetzten Abzüge vom Einkommen - Neue Tarife: Streckung der Teilstufen um 7,1 % - Erhöhung der Abzüge auf Fr. <ul style="list-style-type: none"> Verwitwete, getrennt lebende, geschiedene oder ledige Steuerpflichtige, die mit Kindern oder unterstützungsbedürftigen Personen zusammenleben und deren Unterhalt zur Hauptsache bestreiten 3 700 Kinder und unterstützte Personen 4 300 Versicherungsprämien und Sparzinsen <ul style="list-style-type: none"> Verheiratete, max. 2 300) + Fr. 500 Alleinstehende, max. 1 200) je Kind Vom Erwerbseinkommen des zweitverdienenden Ehegatten 20 % vom niedrigeren Erwerbseinkommen min. 2 100/max. 5 400 <p>Vereine und Stiftungen</p> <ul style="list-style-type: none"> - Ermässigung der Steuer wie für natürliche Personen nach Tarif für alleinstehende Steuerpflichtige | | <u>1989</u> | <u>1990</u> | mit 2. Säule | 4 320 Fr. | 4 608 Fr. | ohne 2. Säule | 20 % des Erwerbseinkommens | | höchstens | 21 600 Fr. | 23 040 Fr. | <p>V 28.03.1990</p> |
| | <u>1989</u> | <u>1990</u> | | | | | | | | | | | | |
| mit 2. Säule | 4 320 Fr. | 4 608 Fr. | | | | | | | | | | | | |
| ohne 2. Säule | 20 % des Erwerbseinkommens | | | | | | | | | | | | | |
| höchstens | 21 600 Fr. | 23 040 Fr. | | | | | | | | | | | | |

DIREKTE BUNDESSTEUER

Chronologische Entwicklung der Gesetzgebung

Zweijährige Vergangenheitsbemessung (Pränumerando) (Fortsetzung)

| Steuerperioden | Aenderungen | Gesetzliche Grundlagen | | | | | | | | | | | | | | |
|--|--|------------------------|-------------|-------------|--------------|-----------|-----------|---------------|----------------------------|--|-----------|------------|------------|--|--|--|
| 1993/94 | <p>Natürliche Personen</p> <ul style="list-style-type: none"> - Beiträge an die berufliche Vorsorge (2. Säule) sind voll, Beiträge an die gebundene Selbstvorsorge (Säule 3a) sind bis zum Höchstbetrag gemäss bundesrätlicher Verordnung (BVV3) abziehbar: <table style="margin-left: 40px; border: none;"> <thead> <tr> <th></th> <th style="text-align: center;"><u>1991</u></th> <th style="text-align: center;"><u>1992</u></th> </tr> </thead> <tbody> <tr> <td>mit 2. Säule</td> <td style="text-align: right;">4 608 Fr.</td> <td style="text-align: right;">5 184 Fr.</td> </tr> <tr> <td>ohne 2. Säule</td> <td colspan="2" style="text-align: center;">20 % des Erwerbseinkommens</td> </tr> <tr> <td>höchstens</td> <td style="text-align: right;">23 040 Fr.</td> <td style="text-align: right;">25 920 Fr.</td> </tr> </tbody> </table> <ul style="list-style-type: none"> - Verlängerung Sofortprogramm - Ausgleich der Folgen der kalten Progression durch gleichmässige Anpassung der Tarifstufen und der in Frankenbeträgen festgesetzten Abzüge vom Einkommen - Neue Tarife: Streckung der Teilstufen um 10,8 % - Erhöhung der Abzüge auf Fr. <ul style="list-style-type: none"> Verwitwete, getrennt lebende, geschiedene oder ledige Steuerpflichtige, die mit Kindern oder unterstützungsbedürftigen Personen zusammenleben und deren Unterhalt zur Hauptsache bestreiten 4 200 Kinder und unterstützte Personen 4 700 Versicherungsprämien und Sparzinsen <ul style="list-style-type: none"> Verheiratete, max. 2 600) + Fr. 500 Alleinstehende, max. 1 300) je Kind Vom Erwerbseinkommen des zweitverdienenden Ehegatten 20 % vom niedrigeren Erwerbseinkommen min. 2 400/max. 5 900 <p>Vereine und Stiftungen</p> <ul style="list-style-type: none"> - Ermässigung der Steuer wie für natürliche Personen nach Tarif für alleinstehende Steuerpflichtige | | <u>1991</u> | <u>1992</u> | mit 2. Säule | 4 608 Fr. | 5 184 Fr. | ohne 2. Säule | 20 % des Erwerbseinkommens | | höchstens | 23 040 Fr. | 25 920 Fr. | <p>BB vom 09.10.1987 mit Aenderung vom 21.06.1991</p> <p>V 15.04.1992</p> | | |
| | <u>1991</u> | <u>1992</u> | | | | | | | | | | | | | | |
| mit 2. Säule | 4 608 Fr. | 5 184 Fr. | | | | | | | | | | | | | | |
| ohne 2. Säule | 20 % des Erwerbseinkommens | | | | | | | | | | | | | | | |
| höchstens | 23 040 Fr. | 25 920 Fr. | | | | | | | | | | | | | | |
| 1995/96 | <p>Inkrafttreten des Bundesgesetzes über die direkte Bundessteuer (DBG)</p> <p>Natürliche Personen</p> <ul style="list-style-type: none"> - Beiträge an die berufliche Vorsorge (2. Säule) sind voll, Beiträge an die gebundene Selbstvorsorge (Säule 3a) sind bis zum Höchstbetrag gemäss bundesrätlicher Verordnung (BVV3) abziehbar: <table style="margin-left: 40px; border: none;"> <thead> <tr> <th></th> <th style="text-align: center;"><u>1993</u></th> <th style="text-align: center;"><u>1994</u></th> </tr> </thead> <tbody> <tr> <td>mit 2. Säule</td> <td style="text-align: right;">5 414 Fr.</td> <td style="text-align: right;">5 414 Fr.</td> </tr> <tr> <td>ohne 2. Säule</td> <td colspan="2" style="text-align: center;">20 % des Erwerbseinkommens</td> </tr> <tr> <td>höchstens</td> <td style="text-align: right;">27 072 Fr.</td> <td style="text-align: right;">27 072 Fr.</td> </tr> </tbody> </table> <ul style="list-style-type: none"> - Die Abzüge betragen: <table style="margin-left: 20px; border: none;"> <tr> <td style="border-right: 1px solid black; padding-right: 10px;"> <ul style="list-style-type: none"> - Verwitwete, getrennt lebende, geschiedene oder ledige Steuerpflichtige, die mit Kindern oder unterstützungsbedürftigen Personen zusammenleben und deren Unterhalt zur Hauptsache bestreiten </td> <td style="padding-left: 10px;"> <ul style="list-style-type: none"> - Aufhebung des Einzelternabzuges - Anwendung Tarif Verheiratete (bisher Tarif Uebrige) </td> </tr> </table> - Kinder und unterstützte Personen Fr. 4 700 - Versicherungsprämien und Sparzinsen für Steuerpflichtige mit BVG-Abzug: <ul style="list-style-type: none"> Verheiratete, max. 2 600) + Fr. 500 Uebrige, max. 1 300) je Kind - Versicherungsprämien und Sparzinsen für Steuerpflichtige ohne BVG-Abzug: <ul style="list-style-type: none"> Verheiratete, max. 3 900) + Fr. 500 Uebrige, max. 1 950) je Kind - Erwerbseinkommen des zweitverdienenden Ehegatten, max. 5 900 | | <u>1993</u> | <u>1994</u> | mit 2. Säule | 5 414 Fr. | 5 414 Fr. | ohne 2. Säule | 20 % des Erwerbseinkommens | | höchstens | 27 072 Fr. | 27 072 Fr. | <ul style="list-style-type: none"> - Verwitwete, getrennt lebende, geschiedene oder ledige Steuerpflichtige, die mit Kindern oder unterstützungsbedürftigen Personen zusammenleben und deren Unterhalt zur Hauptsache bestreiten | <ul style="list-style-type: none"> - Aufhebung des Einzelternabzuges - Anwendung Tarif Verheiratete (bisher Tarif Uebrige) | <p>BG 14.12.1990</p> <p>V 13.06.1994</p> |
| | <u>1993</u> | <u>1994</u> | | | | | | | | | | | | | | |
| mit 2. Säule | 5 414 Fr. | 5 414 Fr. | | | | | | | | | | | | | | |
| ohne 2. Säule | 20 % des Erwerbseinkommens | | | | | | | | | | | | | | | |
| höchstens | 27 072 Fr. | 27 072 Fr. | | | | | | | | | | | | | | |
| <ul style="list-style-type: none"> - Verwitwete, getrennt lebende, geschiedene oder ledige Steuerpflichtige, die mit Kindern oder unterstützungsbedürftigen Personen zusammenleben und deren Unterhalt zur Hauptsache bestreiten | <ul style="list-style-type: none"> - Aufhebung des Einzelternabzuges - Anwendung Tarif Verheiratete (bisher Tarif Uebrige) | | | | | | | | | | | | | | | |

DIREKTE BUNDESSTEUER

Chronologische Entwicklung der Gesetzgebung

Zweijährige Vergangenheitsbemessung (Pränumerando) (Fortsetzung)

| Steuerperioden | Aenderungen | Gesetzliche Grundlagen | | | | | | | | | | | | | |
|---------------------|--|------------------------|-------------|-------------|--------------|-----------|-----------|---------------|----------------------------|--|-----------|------------|------------|---------|--------------------------|
| 1997/98 | <p>Natürliche Personen</p> <p>- Beiträge an die berufliche Vorsorge (2. Säule) sind voll, Beiträge an die gebundene Selbstvorsorge (Säule 3a) sind bis zum Höchstbetrag gemäss bundesrätlicher Verordnung (BVV3) abziehbar:</p> <table style="margin-left: 40px;"> <tr> <td></td> <td style="text-align: center;"><u>1995</u></td> <td style="text-align: center;"><u>1996</u></td> </tr> <tr> <td>mit 2. Säule</td> <td style="text-align: center;">5 587 Fr.</td> <td style="text-align: center;">5 587 Fr.</td> </tr> <tr> <td>ohne 2. Säule</td> <td style="text-align: center;">20 % des Erwerbseinkommens</td> <td></td> </tr> <tr> <td>höchstens</td> <td style="text-align: center;">27 936 Fr.</td> <td style="text-align: center;">27 936 Fr.</td> </tr> </table> <p>- Ausgleich der Folgen der kalten Progression durch gleichmässige Anpassung der Tarifstufen und der in Frankenbeträgen festgesetzten Abzüge vom Einkommen</p> | | <u>1995</u> | <u>1996</u> | mit 2. Säule | 5 587 Fr. | 5 587 Fr. | ohne 2. Säule | 20 % des Erwerbseinkommens | | höchstens | 27 936 Fr. | 27 936 Fr. | BG V | 14.12.1990 04.03.1996 |
| | <u>1995</u> | <u>1996</u> | | | | | | | | | | | | | |
| mit 2. Säule | 5 587 Fr. | 5 587 Fr. | | | | | | | | | | | | | |
| ohne 2. Säule | 20 % des Erwerbseinkommens | | | | | | | | | | | | | | |
| höchstens | 27 936 Fr. | 27 936 Fr. | | | | | | | | | | | | | |
| 1999/2000 | <p>Natürliche Personen</p> <p>- Beiträge an die berufliche Vorsorge (2. Säule) sind voll, Beiträge an die gebundene Selbstvorsorge (Säule 3a) sind bis zum Höchstbetrag gemäss bundesrätlicher Verordnung (BVV3) abziehbar:</p> <table style="margin-left: 40px;"> <tr> <td></td> <td style="text-align: center;"><u>1997</u></td> <td style="text-align: center;"><u>1998</u></td> </tr> <tr> <td>mit 2. Säule</td> <td style="text-align: center;">5 731 Fr.</td> <td style="text-align: center;">5 731 Fr.</td> </tr> <tr> <td>ohne 2. Säule</td> <td style="text-align: center;">20 % des Erwerbseinkommens</td> <td></td> </tr> <tr> <td>höchstens</td> <td style="text-align: center;">28 656 Fr.</td> <td style="text-align: center;">28 656 Fr.</td> </tr> </table> | | <u>1997</u> | <u>1998</u> | mit 2. Säule | 5 731 Fr. | 5 731 Fr. | ohne 2. Säule | 20 % des Erwerbseinkommens | | höchstens | 28 656 Fr. | 28 656 Fr. | BG | 14.12.1990 |
| | <u>1997</u> | <u>1998</u> | | | | | | | | | | | | | |
| mit 2. Säule | 5 731 Fr. | 5 731 Fr. | | | | | | | | | | | | | |
| ohne 2. Säule | 20 % des Erwerbseinkommens | | | | | | | | | | | | | | |
| höchstens | 28 656 Fr. | 28 656 Fr. | | | | | | | | | | | | | |
| 2001/2002 | <p>Natürliche Personen</p> <p>- Beiträge an die berufliche Vorsorge (2. Säule) sind voll, Beiträge an die gebundene Selbstvorsorge (Säule 3a) sind bis zum Höchstbetrag gemäss bundesrätlicher Verordnung (BVV3) abziehbar:</p> <table style="margin-left: 40px;"> <tr> <td></td> <td style="text-align: center;"><u>1999</u></td> <td style="text-align: center;"><u>2000</u></td> </tr> <tr> <td>mit 2. Säule</td> <td style="text-align: center;">5 789 Fr.</td> <td style="text-align: center;">5 789 Fr.</td> </tr> <tr> <td>ohne 2. Säule</td> <td style="text-align: center;">20 % des Erwerbseinkommens</td> <td></td> </tr> <tr> <td>höchstens</td> <td style="text-align: center;">28 944 Fr.</td> <td style="text-align: center;">28 944 Fr.</td> </tr> </table> <p><u>Bundesgesetz über das Stabilisierungsprogramm 1998</u></p> <p>- Begrenzung des Schuldzinsenabzuges</p> <p>- Vorsorge- und steuerrechtlich wirksame Einkaufsbeschränkung für alle Vorsorgeeinrichtungen im Bereich der 2. Säule. Von dieser Begrenzung ausgenommen bleiben einzig die Wiedereinkäufe bei Ehescheidung</p> <p>- Neues Kriterium für die steuerliche Freistellung der Erträge aus Kapitalversicherungen mit Einmalprämie</p> <p>- Änderung bei der Besteuerung von Leibrenten</p> | | <u>1999</u> | <u>2000</u> | mit 2. Säule | 5 789 Fr. | 5 789 Fr. | ohne 2. Säule | 20 % des Erwerbseinkommens | | höchstens | 28 944 Fr. | 28 944 Fr. | BG | 14.12.1990 19.03.1999 |
| | <u>1999</u> | <u>2000</u> | | | | | | | | | | | | | |
| mit 2. Säule | 5 789 Fr. | 5 789 Fr. | | | | | | | | | | | | | |
| ohne 2. Säule | 20 % des Erwerbseinkommens | | | | | | | | | | | | | | |
| höchstens | 28 944 Fr. | 28 944 Fr. | | | | | | | | | | | | | |
| ab 2007 | - Ausgleich der Folgen der kalten Progression durch gleichmässige Anpassung der Tarifstufen und der in Frankenbeträgen festgesetzten Abzüge vom Einkommen | V | 12.04.2006 | | | | | | | | | | | | |
| ab 2011 jährlich | - Ausgleich der Folgen der kalten Progression durch gleichmässige Anpassung der Tarifstufen und der in Frankenbeträgen festgesetzten Abzüge vom Einkommen | V | 04.10.2010 | | | | | | | | | | | | |
| 2011 | Besteuerung der Liquidationsgewinne bei Aufgabe der selbständigen Erwerbstätigkeit gemäss Artikel 37b DBG | V | 17.02.2010 | | | | | | | | | | | | |
| ab 2011 | Für Kapitaleistungen aus Vorsorge gilt neu der Tarif gemäss Art. 214 DBG | BG | 25.09.2009 | | | | | | | | | | | | |
| ab 2011 | Steuerliche Abzugsfähigkeit von Mitgliederbeiträgen und Zuwendungen an politische Parteien | BG | 12.06.2009 | | | | | | | | | | | | |
| ab 2011 | Steuerliche Entlastung von Familien mit Kindern | BG | 25.09.2009 | | | | | | | | | | | | |

DIREKTE BUNDESSTEUER

Chronologische Entwicklung der Gesetzgebung

Einjährige Gegenwartsbemessung (Postnumerando)

| Steuerperioden | Änderungen | Gesetzliche Grundlagen | | | | | | | | | | | | | | |
|--------------------|--|------------------------|-----------|---------------|----------------------------|-----------|------------|--|-------------------|---------------|-----------------|--------------------|-------------------|---------------|-----------------|--|
| 1995 | <p>Inkrafttreten des Bundesgesetzes über die direkte Bundessteuer (DBG)</p> <p>Natürliche Personen</p> <ul style="list-style-type: none"> - Beiträge an die berufliche Vorsorge (2. Säule) sind voll, Beiträge an die gebundene Selbstvorsorge (Säule 3a) sind bis zum Höchstbetrag gemäss bundesrätlicher Verordnung (BVV3) abziehbar: <table style="margin-left: 40px; border: none;"> <tr> <td style="padding-right: 20px;">mit 2. Säule</td> <td style="text-align: right;">5 587 Fr.</td> </tr> <tr> <td>ohne 2. Säule</td> <td style="text-align: right;">20 % des Erwerbseinkommens</td> </tr> <tr> <td>höchstens</td> <td style="text-align: right;">27 936 Fr.</td> </tr> </table> <ul style="list-style-type: none"> - Erhebung der Einkommenssteuer für jede Steuerperiode - Steuerperiode ist das Kalenderjahr - Festsetzung von Tarif und Abzügen aufgrund des Indexstandes zu Beginn der Steuerperiode - Tarifstufen und Abzüge um 10 % korrigiert - Die Abzüge betragen: Fr. <ul style="list-style-type: none"> - Kinder und unterstützte Personen 5 200 - Versicherungsprämien und Sparzinsen für Steuerpflichtige mit BVG-Abzug: <table style="margin-left: 20px; border: none;"> <tr> <td style="padding-right: 20px;">Verheiratete, max.</td> <td style="text-align: right;">2 900) + Fr. 600</td> </tr> <tr> <td>Uebrige, max.</td> <td style="text-align: right;">1 400) je Kind</td> </tr> </table> - Versicherungsprämien und Sparzinsen für Steuerpflichtige ohne BVG-Abzug: <table style="margin-left: 20px; border: none;"> <tr> <td style="padding-right: 20px;">Verheiratete, max.</td> <td style="text-align: right;">4 350) + Fr. 600</td> </tr> <tr> <td>Uebrige, max.</td> <td style="text-align: right;">2 100) je Kind</td> </tr> </table> - Vom Erwerbseinkommen des zweitverdienenden Ehegatten, max. 6 500 <p>Juristische Personen</p> <ul style="list-style-type: none"> - Als Steuerperiode gilt das Geschäftsjahr Aktiengesellschaften, GmbH und Genossenschaften <ul style="list-style-type: none"> - Ermässigung der Kapitalsteuer auf 0,8 o/oo Vereine, Stiftungen und Anstalten, Uebrige <ul style="list-style-type: none"> - 4 % des Reingewinns (Gewinne unter Fr. 5 000 steuerfrei) - Kapitalsteuer 0,8 o/oo - Eigenkapital unter Fr. 50 000 steuerfrei Anlagefonds <ul style="list-style-type: none"> - Gewinnsteuer nach Tarif der Einkommenssteuer für natürliche Personen, übrige Steuerpflichtige - Keine Kapitalsteuer | mit 2. Säule | 5 587 Fr. | ohne 2. Säule | 20 % des Erwerbseinkommens | höchstens | 27 936 Fr. | Verheiratete, max. | 2 900) + Fr. 600 | Uebrige, max. | 1 400) je Kind | Verheiratete, max. | 4 350) + Fr. 600 | Uebrige, max. | 2 100) je Kind | <p>BG 14.12.1990 Art. 208 DBG V 13.06.1994</p> <p>Art. 220 DBG</p> |
| mit 2. Säule | 5 587 Fr. | | | | | | | | | | | | | | | |
| ohne 2. Säule | 20 % des Erwerbseinkommens | | | | | | | | | | | | | | | |
| höchstens | 27 936 Fr. | | | | | | | | | | | | | | | |
| Verheiratete, max. | 2 900) + Fr. 600 | | | | | | | | | | | | | | | |
| Uebrige, max. | 1 400) je Kind | | | | | | | | | | | | | | | |
| Verheiratete, max. | 4 350) + Fr. 600 | | | | | | | | | | | | | | | |
| Uebrige, max. | 2 100) je Kind | | | | | | | | | | | | | | | |
| 1996 | <p>Natürliche Personen</p> <ul style="list-style-type: none"> - Beiträge an die berufliche Vorsorge (2. Säule) sind voll, Beiträge an die gebundene Selbstvorsorge (Säule 3a) sind bis zum Höchstbetrag gemäss bundesrätlicher Verordnung (BVV3) abziehbar: <table style="margin-left: 40px; border: none;"> <tr> <td style="padding-right: 20px;">mit 2. Säule</td> <td style="text-align: right;">5 587 Fr.</td> </tr> <tr> <td>ohne 2. Säule</td> <td style="text-align: right;">20 % des Erwerbseinkommens</td> </tr> <tr> <td>höchstens</td> <td style="text-align: right;">27 936 Fr.</td> </tr> </table> <ul style="list-style-type: none"> - Ausgleich der Folgen der kalten Progression durch gleichmässige Anpassung der Tarifstufen und der in Frankenbeträgen festgesetzten Abzüge vom Einkommen - Neue Tarife: Streckung der Teilstufen um 8,5 % - Tarifstufen und Abzüge um 10 % korrigiert | mit 2. Säule | 5 587 Fr. | ohne 2. Säule | 20 % des Erwerbseinkommens | höchstens | 27 936 Fr. | <p>BG 14.12.1990 Art. 208 DBG V 04.03.1996</p> <p>Art. 220 DBG</p> | | | | | | | | |
| mit 2. Säule | 5 587 Fr. | | | | | | | | | | | | | | | |
| ohne 2. Säule | 20 % des Erwerbseinkommens | | | | | | | | | | | | | | | |
| höchstens | 27 936 Fr. | | | | | | | | | | | | | | | |

DIREKTE BUNDESSTEUER

Chronologische Entwicklung der Gesetzgebung

Einjährige Gegenwartsbemessung (Postnumerando) (Fortsetzung)

| Steuerperioden | Aenderungen | Gesetzliche Grundlagen | | | | | |
|-------------------------|--|------------------------|---|-------------------------|--|----|------------------------------|
| 1996 (Fortsetzung) | <ul style="list-style-type: none"> - Die Abzüge betragen: Fr. - Kinder und unterstützte Personen 5 600 - Versicherungsprämien und Sparzinsen für Steuerpflichtige mit BVG-Abzug: <ul style="list-style-type: none"> Verheiratete, max. 3 100) + Fr. 700 Uebrige, max. 1 500) je Kind - Versicherungsprämien und Sparzinsen für Steuerpflichtige ohne BVG-Abzug: <ul style="list-style-type: none"> Verheiratete, max. 4 650) + Fr. 700 Uebrige, max. 2 250) je Kind - Vom Erwerbseinkommen des zweitverdienenden Ehegatten, max. 7 000 | | | | | | |
| 1997 | Natürliche Personen <ul style="list-style-type: none"> - Beiträge an die berufliche Vorsorge (2. Säule) sind voll, Beiträge an die gebundene Selbstvorsorge (Säule 3a) sind bis zum Höchstbetrag gemäss bundesrätlicher Verordnung (BVV3) abziehbar: <table style="margin-left: 40px; width: 60%;"> <tr> <td>mit 2. Säule</td> <td style="text-align: right;">5 731 Fr.</td> </tr> <tr> <td>ohne 2. Säule höchstens</td> <td style="text-align: right;">20 % des Erwerbseinkommens 28 656 Fr.</td> </tr> </table> | mit 2. Säule | 5 731 Fr. | ohne 2. Säule höchstens | 20 % des Erwerbseinkommens 28 656 Fr. | BG | 14.12.1990 |
| mit 2. Säule | 5 731 Fr. | | | | | | |
| ohne 2. Säule höchstens | 20 % des Erwerbseinkommens 28 656 Fr. | | | | | | |
| 1998 | Juristische Personen <ul style="list-style-type: none"> - Aktiengesellschaften, GmbH und Genossenschaften - Neuregelung der Holdingbesteuerung: Ausdehnung des Beteiligungsabzugs auf Beteiligungsgewinne - Proportionale Gewinnsteuer von 8,5 % - Kapitalsteuer aufgehoben Vereine, Stiftungen und übrige juristische Personen <ul style="list-style-type: none"> - 4,25 % des Reingewinns (Gewinne unter Fr. 5 000 steuerfrei) - Kapitalsteuer aufgehoben | BG BG | 14.12.1990 10.10.1997 | | | | |
| 1999 | Natürliche Personen <ul style="list-style-type: none"> - Beiträge an die berufliche Vorsorge (2. Säule) sind voll, Beiträge an die gebundene Selbstvorsorge (Säule 3a) sind bis zum Höchstbetrag gemäss bundesrätlicher Verordnung (BVV3) abziehbar: <table style="margin-left: 40px; width: 60%;"> <tr> <td>mit 2. Säule</td> <td style="text-align: right;">5 789 Fr.</td> </tr> <tr> <td>ohne 2. Säule höchstens</td> <td style="text-align: right;">20 % des Erwerbseinkommens 28 944 Fr.</td> </tr> </table> | mit 2. Säule | 5 789 Fr. | ohne 2. Säule höchstens | 20 % des Erwerbseinkommens 28 944 Fr. | BG | 14.12.1990 |
| mit 2. Säule | 5 789 Fr. | | | | | | |
| ohne 2. Säule höchstens | 20 % des Erwerbseinkommens 28 944 Fr. | | | | | | |
| 2000 | Juristische Personen <ul style="list-style-type: none"> - Den übrigen juristischen Personen gleichgestellt sind die Anlagefonds mit direktem Grundbesitz im Sinne von Art. 36 Abs. 2 Bst. a des Anlagefondsgesetzes vom 18.03.1994. Die Gewinnsteuer der Anlagefonds beträgt 4,25% des Reingewinnes | | Änderung vom 08.10.1999 des BG vom 14.12.1990 | | | | |
| 2001 | <u>Bundesgesetz über das Stabilisierungsprogramm 1998</u> <ul style="list-style-type: none"> - Begrenzung des Schuldzinsenabzuges - Vorsorge- und steuerrechtlich wirksame Einkaufsbeschränkung für alle Vorsorgeeinrichtungen im Bereich der 2. Säule. Von dieser Begrenzung ausgenommen bleiben einzig die Wiedereinkäufe bei Ehescheidung - Neues Kriterium für die steuerliche Freistellung der Erträge aus Kapitalversicherungen mit Einmalprämie - Änderung bei der Besteuerung von Leibrenten Natürliche Personen <ul style="list-style-type: none"> - Beiträge an die berufliche Vorsorge (2. Säule) sind voll, Beiträge an die gebundene Selbstvorsorge (Säule 3a) sind bis zum Höchstbetrag gemäss bundesrätlicher Verordnung (BVV3) abziehbar: <table style="margin-left: 40px; width: 60%;"> <tr> <td>mit 2. Säule</td> <td style="text-align: right;">5 933 Fr.</td> </tr> <tr> <td>ohne 2. Säule höchstens</td> <td style="text-align: right;">20 % des Erwerbseinkommens 29 664 Fr.</td> </tr> </table> | mit 2. Säule | 5 933 Fr. | ohne 2. Säule höchstens | 20 % des Erwerbseinkommens 29 664 Fr. | BG | 19.03.1999 14.12.1990 |
| mit 2. Säule | 5 933 Fr. | | | | | | |
| ohne 2. Säule höchstens | 20 % des Erwerbseinkommens 29 664 Fr. | | | | | | |

DIREKTE BUNDESSTEUER

Chronologische Entwicklung der Gesetzgebung

Einjährige Gegenwartsbemessung (Postnumerando) (Fortsetzung)

| Steuerperioden | Änderungen | Gesetzliche Grundlagen | |
|---------------------|---|------------------------|--------------------------|
| 2002 | <p>Natürliche Personen</p> <p>- Beiträge an die berufliche Vorsorge (2. Säule) sind voll, Beiträge an die gebundene Selbstvorsorge (Säule 3a) sind bis zum Höchstbetrag gemäss bundesrätlicher Verordnung (BVV3) abziehbar:</p> <p style="margin-left: 40px;">mit 2. Säule 5 933 Fr.</p> <p style="margin-left: 40px;">ohne 2. Säule 20 % des Erwerbseinkommens</p> <p style="margin-left: 40px;">höchstens 29 664 Fr.</p> | BG | 14.12.1990 |
| 2003 2004 | <p>Natürliche Personen</p> <p>- Beiträge an die berufliche Vorsorge (2. Säule) sind voll, Beiträge an die gebundene Selbstvorsorge (Säule 3a) sind bis zum Höchstbetrag gemäss bundesrätlicher Verordnung (BVV3) abziehbar:</p> <p style="margin-left: 40px;">mit 2. Säule 6 077 Fr.</p> <p style="margin-left: 40px;">ohne 2. Säule 20 % des Erwerbseinkommens</p> <p style="margin-left: 40px;">höchstens 30 384 Fr.</p> | BG | 14.12.1990 |
| 2005 2006 | <p>Natürliche Personen</p> <p>- Beiträge an die berufliche Vorsorge (2. Säule) sind voll, Beiträge an die gebundene Selbstvorsorge (Säule 3a) sind bis zum Höchstbetrag gemäss bundesrätlicher Verordnung (BVV3) abziehbar:</p> <p style="margin-left: 40px;">mit 2. Säule 6 192 Fr.</p> <p style="margin-left: 40px;">ohne 2. Säule 20 % des Erwerbseinkommens</p> <p style="margin-left: 40px;">höchstens 30 960 Fr.</p> | BG | 14.12.1990 |
| | <p>- Ausgleich der Folgen der kalten Progression durch gleichmässige Anpassung der Tarifstufen und der in Frankenbeträgen festgesetzten Abzüge vom Einkommen</p> | V | 27.04.2005 |
| 2007 2008 | <p>Natürliche Personen</p> <p>- Beiträge an die berufliche Vorsorge (2. Säule) sind voll, Beiträge an die gebundene Selbstvorsorge (Säule 3a) sind bis zum Höchstbetrag gemäss bundesrätlicher Verordnung (BVV3) abziehbar:</p> <p style="margin-left: 40px;">mit 2. Säule 6 365 Fr.</p> <p style="margin-left: 40px;">ohne 2. Säule 20 % des Erwerbseinkommens</p> <p style="margin-left: 40px;">höchstens 31 824 Fr.</p> | BG BG | 14.12.2006 26.10.2007 |
| 2009 2010 | <p>Natürliche Personen</p> <p>- Beiträge an die berufliche Vorsorge (2. Säule) sind voll, Beiträge an die gebundene Selbstvorsorge (Säule 3a) sind bis zum Höchstbetrag gemäss bundesrätlicher Verordnung (BVV3) abziehbar:</p> <p style="margin-left: 40px;">mit 2. Säule 6 566 Fr.</p> <p style="margin-left: 40px;">ohne 2. Säule 20 % des Erwerbseinkommens</p> <p style="margin-left: 40px;">höchstens 32 832 Fr.</p> | BG | 11.12.2008 |
| 2009 | <p>Unternehmenssteuerreform II</p> <p>- Teilbesteuerung direkte Bundessteuer</p> | BG | 23.03.2007 |
| ab 2011 jährlich | <p>- Ausgleich der Folgen der kalten Progression durch gleichmässige Anpassung der Tarifstufen und der in Frankenbeträgen festgesetzten Abzüge vom Einkommen</p> | V | 04.10.2010 |
| 2011 | <p>Ehepaar- und Familienbesteuerung</p> <p>- Kinderbetreuungsabzug gemäss Art. 212 Abs. 2^{bis} DBG</p> <p>- Elterntarif gemäss Art. 214 Abs. 2 Einleitungssatz und Abs. 2^{bis} DBG</p> <p>- Häufige Aufteilung des Kinderabzugs gemäss Art. 213 Abs. 1 Bst. a DBG</p> | BG | 25.09.2009 |

DIREKTE BUNDESSTEUER

Chronologische Entwicklung der Gesetzgebung

Einjährige Gegenwartsbemessung (Postnumerando) (Fortsetzung)

| Steuerperioden | Aenderungen | Gesetzliche Grundlagen | |
|----------------|--|------------------------|------------|
| 2011 | Besteuerung der Liquidationsgewinne bei Aufgabe der selbständigen Erwerbstätigkeit gemäss Artikel 37b DBG | V | 17.02.2010 |
| 2011 2012 | Natürliche Personen - Beiträge an die berufliche Vorsorge (2. Säule) sind voll, Beiträge an die gebundene Selbstvorsorge (Säule 3a) sind bis zum Höchstbetrag gemäss bundesrätlicher Verordnung (BVV3) abziehbar: <div style="display: flex; justify-content: space-between; margin-left: 40px;"> <div>mit 2. Säule</div> <div>6 682 Fr.</div> </div> <div style="display: flex; justify-content: space-between; margin-left: 40px;"> <div>ohne 2. Säule höchstens</div> <div>20 % des Erwerbseinkommens 33 408 Fr.</div> </div> | BG | 11.12.2008 |
| ab 2011 | Für Kapitaleistungen aus Vorsorge gilt neu der Tarif gemäss Art. 214 DBG | BG | 25.09.2009 |
| ab 2011 | Steuerliche Abzugsfähigkeit von Mitgliederbeiträgen und Zuwendungen an politische Parteien | BG | 12.06.2009 |
| ab 2011 | Steuerliche Entlastung von Familien mit Kindern | BG | 25.09.2009 |
| 2013 2014 | Natürliche Personen - Beiträge an die berufliche Vorsorge (2. Säule) sind voll, Beiträge an die gebundene Selbstvorsorge (Säule 3a) sind bis zum Höchstbetrag gemäss bundesrätlicher Verordnung (BVV3) abziehbar: <div style="display: flex; justify-content: space-between; margin-left: 40px;"> <div>mit 2. Säule</div> <div>6 739 Fr.</div> </div> <div style="display: flex; justify-content: space-between; margin-left: 40px;"> <div>ohne 2. Säule höchstens</div> <div>20 % des Erwerbseinkommens 33 696 Fr.</div> </div> | BG | 11.12.2008 |

DIREKTE BUNDESSTEUER

Chronologische Entwicklung der Zinssätze

| Veranlagungsperiode | Verzugs- und Rückerstattungszins | Vergütungszins für Vorauszahlungen | Gesetzliche Grundlagen | |
|---------------------|--|--|------------------------|------------|
| 1985/86 | 5,0 % | 3,5 % | V | 01.03.1985 |
| 1987/88 | 5,0 % | 3,5 % | V | 30.03.1987 |
| 1989/90 | 5,0 % | 3,5 % | V | 20.03.1989 |
| 1991/92 | 6,5 % | 5,0 % | V | 12.04.1991 |
| 1993/94 | 6,0 % | 4,0 % | V | 19.03.1993 |

| Kalenderjahr | Verzugs- und Rückerstattungszins | Vergütungszins für Vorauszahlungen | Gesetzliche Grundlagen: Verordnung vom 10.12.1992 | |
|--------------|--|--|---|------------|
| 1995 | 5,0 % | 3,5 % | Ae | 29.11.1994 |
| 1996 | 5,0 % | 2,5 % | Ae | 07.12.1995 |
| 1997 | 5,0 % | 2,0 % | Ae | 04.12.1996 |
| 1998 | 5,0 % | 2,0 % | Ae | 08.12.1997 |
| 1999 | 4,0 % | 1,5 % | Ae | 03.11.1998 |
| 2000 | 4,0 % | 1,5 % | Ae | 26.11.1999 |
| 2001 | 4,5 % | 2,0 % | Ae | 27.11.2000 |
| 2002 | 4,0 % | 1,5 % | Ae | 28.11.2001 |
| 2003 | 4,0 % | 1,5 % | Ae | 19.11.2002 |
| 2004 | 3,5% | 1,0% | Ae | 19.11.2003 |
| 2005 | 3,5% | 1,0% | Ae | 02.11.2004 |
| 2006 | 3,5% | 1,0% | Ae | 21.10.2005 |
| 2007 | 3,5% | 1,0% | Ae | 09.11.2006 |
| 2008 | 4,0% | 1,5% | Ae | 17.09.2007 |

DIREKTE BUNDESSTEUER

Chronologische Entwicklung der Zinssätze

| Kalenderjahr | Verzugs- und Rückerstattungszins | Vergütungszins für Vorauszahlungen | Gesetzliche Grundlagen: Verordnung vom 10.12.1992 |
|--------------|--|--|---|
| 2009 | 4,0% | 1,5% | Ae 18.11.2008 |
| 2010 | 3,5% | 1,0% | Ae 22.09.2009 |
| 2011 | 3,5% | 1,0% | Ae 05.11.2010 |
| 2012 | 3,0% | 1,0% | Ae 29.09.2011 |
| 2013 | 3,0% | 0,25% | Ae 21.09.2012 |
| 2014 | 3,0% | 0,25% | Ae 27.09.2013 |

TARIFE DER DIREKTEN BUNDESSTEUER

NATÜRLICHE PERSONEN

| | 10. Periode 1959/60 | 11. Periode 1961/62 | 12. Periode 1963/64 | 13. Periode 1965/66 | 14. Periode 1967/68 | 15. Periode 1969/70 | 16. Periode 1971/72 | | | 17. Periode 1973/74 | | |
|--|--------------------------|------------------------|------------------------|--------------------------------------|--------------------------|------------------------|------------------------|--|--------------------------|--------------------------------------|------|--------------------|
| <u>Tarif</u> | 1959 Neuer Tarif | | | 1965 Tarif 1959 um 10 % gestreckt | | | 1971 Neuer Tarif | | | 1973 Tarif 1971 um 10 % gestreckt | | |
| | Steuerbares Einkommen | | Satz | Steuer- beträge | Steuerbares Einkommen | | Satz | Steuer- beträge | Steuerbares Einkommen | | Satz | Steuer- beträge |
| | Fr. | Fr. | % | Fr. | Fr. | Fr. | % | Fr. | Fr. | Fr. | % | Fr. |
| erste | 5'000 | | 0 | - | 6'000 | | 0 | - | 7'000 | | 0 | - |
| nächste bis | 10'000 | 15'000 | 1 | 100.00 | 11'000 | 17'000 | 1 | 110.00 | 13'000 | 20'000 | 1 | 130.00 |
| nächste bis | 10'000 | 25'000 | 3 | 400.00 | 11'000 | 28'000 | 3 | 440.00 | 15'000 | 35'000 | 3 | 580.00 |
| nächste bis | 15'000 | 40'000 | 6 | 1'300.00 | 16'500 | 44'500 | 6 | 1'430.00 | 15'000 | 50'000 | 6 | 1'480.00 |
| nächste bis | 20'000 | 60'000 | 8 | 2'900.00 | 22'000 | 66'500 | 8 | 3'190.00 | 15'000 | 65'000 | 8 | 2'680.00 |
| nächste bis | 25'000 | 85'000 | 10 | 5'400.00 | 27'500 | 94'000 | 10 | 5'940.00 | 20'000 | 85'000 | 10 | 4'680.00 |
| nächste bis | 35'000 | 120'000 | 12 | 9'600.00 | 39'500 | 133'500 | 12 | 10'680.00 | 135'800 | 220'800 | 12 | 20'976.00 |
| ab | 120'000 und mehr | | 8,0 | | 133'500 und mehr | | 8,0 | | 220'800 und mehr | | 9,5 | |
| Höchstsatz | (8,0 %) | (8,0 %) | (7,2 %) | | (7,2 %) | | | (9,025 %) | | (10,45 %) | | |
| <u>Bezug</u> | 100 % | 100 % | 90 % | | 90% | | | 95% | | 110% | | |
| <u>Rabatt</u> | | | | | | | | 20 % auf den ersten 100 Fr. 10 % auf den nächsten 400 Fr. | | | | |
| <u>Beginn der Steuerpflicht</u> Steuerb. Einkommen in Fr. | 6'000 | 6'000 | 6'700 | | 7'700 | | | 9'700 | | 9'700 | | |
| <u>Mindeststeuerbetrag in Fr.</u> | 10.00 | 10.00 | 15.30 | | 15.30 | | | 20.25 | | 22.00 | | |
| <u>Abzüge in Fr.</u> | | | | | | | | | | | | |
| - Verheiratete | | 1'500 | | | 2'000 | | | 2'000 | | 2'500 | | |
| - Einelternfamilien | | - | | | - | | | - | | - | | |
| - Kinder u. unterst. Personen | | 500 | | | 1'000 | | | 1'000 | | 1'200 | | |
| - Versicherungsprämien und Sparzinsen, max. | | 500 | | | 500 | | | 500 | | 2'000 | | |
| - Zweitverdiener, max. | | - | | | - | | | - | | 2'000 | | |

TARIFE DER DIREKTEN BUNDESSTEUER

NATÜRLICHE PERSONEN

| Tarif | 18. P. | 19. P. | 20. P. | 21. P. | Veranlagungsperiode 1983/84 | | | | Veranlagungsperiode 1985/86 | | | | Veranlagungsperiode 1987/88 | | | |
|--------------------------------------|---|---------|--------------|---------------|--|---------|----------|---------------|--|---------|----------|---------------|--|---------|------------|---------------|
| | 75/76 | 77/78 | 79/80 | 81/82 | Indexstand 94,8 (Dez. 1981) ausgeglichen | | | | Indexstand 102,1 (Dez. 1983) ausgeglichen | | | | Indexstand 102,1 (Dez. 1983) ausgeglichen | | | |
| | 1975 | | | | 1983 | | | | 1985 | | | | 1987 | | | |
| | Erhöhung Maximalsatz | | | | Neuer Rabatt für alle Pflichtigen | | | | Tarif 1975 und Rabatt 1983 um 7,7 % gestreckt | | | | wie 1985 | | | |
| | Steuerbares Einkommen | | Satz | Steuerbeträge | Steuerbares Einkommen | | Satz | Steuerbeträge | Steuerbares Einkommen | | Satz | Steuerbeträge | Steuerbares Einkommen | | Satz | Steuerbeträge |
| | Fr. | Fr. | % | Fr. | Fr. | Fr. | % | Fr. | Fr. | Fr. | % | Fr. | Fr. | Fr. | Fr. | Fr. |
| erste | 7'700 | | 0 | - | 7'700 | | 0 | - | 8'300 | | 0 | - | 8'300 | | 0 | - |
| nächste bis | 14'300 | 22'000 | 1,1 | 157.30 | 14'300 | 22'000 | 1,1 | 157.30 | 15'400 | 23'700 | 1,1 | 169.40 | 15'400 | 23'700 | 1,1 | 169.40 |
| nächste bis | 16'500 | 38'500 | 3,3 | 701.80 | 16'500 | 38'500 | 3,3 | 701.80 | 17'800 | 41'500 | 3,3 | 756.80 | 17'800 | 41'500 | 3,3 | 756.80 |
| nächste bis | 16'500 | 55'000 | 6,6 | 1'790.80 | 16'500 | 55'000 | 6,6 | 1'790.80 | 17'800 | 59'300 | 6,6 | 1'931.60 | 17'800 | 59'300 | 6,6 | 1'931.60 |
| nächste bis | 16'500 | 71'500 | 8,8 | 3'242.80 | 16'500 | 71'500 | 8,8 | 3'242.80 | 17'800 | 77'100 | 8,8 | 3'498.00 | 17'800 | 77'100 | 8,8 | 3'498.00 |
| nächste bis | 22'000 | 93'500 | 11,0 | 5'662.80 | 22'000 | 93'500 | 11,0 | 5'662.80 | 23'700 | 100'800 | 11,0 | 6'105.00 | 23'700 | 100'800 | 11,0 | 6'105.00 |
| nächste bis | 299'300 | 392'800 | 13,2 | 45'170.40 | 299'300 | 392'800 | 13,2 | 45'170.40 | 322'700 | 423'500 | 13,2 | 48'701.40 | 322'700 | 423'500 | 13,2 | 48'701.40 |
| ab | 392'900 und mehr | | 11,5 | | 392'900 und mehr | | 11,5 | | 423'600 und mehr | | 11,5 | | 423'600 und mehr | | 11,5 | |
| Höchstsatz | | | (11,5 %) | | | | (11,5 %) | | | | (11,5 %) | | | | (11,5 %) | |
| Bezug | 100 % (110 % im Steuersatz enthalten) | | | | 100% | | | | 100% | | | | 100% | | | |
| Rabatt | Nur für Verheiratete: 20 % auf den ersten 200 Fr. 10 % auf den nächsten 200 Fr. 5 % auf den nächsten 200 Fr. | | | | Für alle Pflichtigen: 30 % auf den ersten 100 Fr. 20 % auf den nächsten 300 Fr. 10 % auf den nächsten 500 Fr. | | | | Für alle Pflichtigen: 30 % auf den ersten 108 Fr. 20 % auf den nächsten 323 Fr. 10 % auf den nächsten 539 Fr. | | | | Für alle Pflichtigen: 30 % auf den ersten 108 Fr. 20 % auf den nächsten 323 Fr. 10 % auf den nächsten 539 Fr. | | | |
| Beginn der Steuerpflicht | 9'700 | | Ledige | | 10'600 | | | | 11'200 | | | | 11'200 | | | |
| Steuerb. Einkommen in Fr. | 10'200 | | Verheiratete | | | | | | | | | | | | | |
| Mindeststeuerbetrag in Fr. | | | 22.-- | | 22.30 | | | | 22.30 | | | | 22.30 | | | |
| Abzüge in Fr. | | | | | | | | | | | | | | | | |
| - Verheiratete | | | 2'500 | | 4'000 | | | | 4'300 | | | | 4'300 | | | |
| - Einelfam. | | | - | | 3'000 | | | | 3'200 | | | | 3'200 | | | |
| - Kinder u. unger. | | | 1'200 | | 2'000 | | | | 2'200 | | | | 2'200 | | | |
| - Vers. prämien und Sparzinsen, max. | | | 2'000 | | Verheiratete | 3'000 | | | Verheiratete | 3'200 | | | Verheiratete | 2'000 |) + 400 je | |
| - Zweitverdiener, max. | | | 2'000 | | Übrige | 2'500 | | | Übrige | 2'700 | | | Übrige | 1'000 |) Kind | |
| | | | | | 4'000 | | | | 4'300 | | | | 4'300 | | | |

TARIFE DER DIREKTEN BUNDESSTEUER

NATÜRLICHE PERSONEN

| Tarif | Veranlagungsperiode 1989/90 Indexstand 110,6 (Dez. 1987) ausgeglichen | | | | | | | | Veranlagungsperiode 1991/92 Indexstand 118,4 (Dez. 1989) ausgeglichen | | | | | | | |
|---|---|---------|--------------|---|---|---------|---------------------------------|--------------------|--|---------|--------------|--|--|---------|------------|----------------------|
| | 1989 Verheiratete: Neuer Tarif gemäss Sofort- programm um 8,3 % gestreckt | | | | Alleinstehende: Tarif 1985 um 8,3 % ge- streckt (Rabatt eingebaut) | | | | 1991 Verheiratete: Tarif 1989 um 7,1 % ge- streckt | | | | Alleinstehende: Tarif 1989 um 7,1 % ge- streckt | | | |
| | Steuerbares Einkommen | | Satz | Steuer- beträge | Steuerbares Einkommen | | Satz | Steuer- beträge | Steuerbares Einkommen | | Satz | Steuer- beträge | Steuerbares Einkommen | | Satz | Steuer- beträge |
| Fr. | Fr. | % | Fr. | Fr. | Fr. | % | Fr. | Fr. | Fr. | % | Fr. | Fr. | Fr. | % | Fr. | |
| erste | 17'500 | | 0 | - | 9'000 | | 0 | - | 18'800 | | 0 | - | 9'600 | | 0 | - |
| nächste bis | 14'000 | 31'500 | 1 | 140.00 | 10'600 | 19'600 | 0,77 | 81.60 | 15'000 | 33'800 | 1 | 150.00 | 11'400 | 21'000 | 0,77 | 87.75 |
| nächste bis | 4'700 | 36'200 | 2 | 234.00 | 6'100 | 25'700 | 0,88 | 135.25 | 5'000 | 38'800 | 2 | 250.00 | 6'500 | 27'500 | 0,88 | 144.95 |
| nächste bis | 10'500 | 46'700 | 3 | 549.00 | 8'600 | 34'300 | 2,64 | 362.25 | 11'200 | 50'000 | 3 | 586.00 | 9'200 | 36'700 | 2,64 | 387.80 |
| nächste bis | 9'300 | 56'000 | 4 | 921.00 | 10'700 | 45'000 | 2,97 | 680.00 | 10'000 | 60'000 | 4 | 986.00 | 11'500 | 48'200 | 2,97 | 729.35 |
| nächste bis | 8'100 | 64'100 | 5 | 1'326.00 | 3'500 | 48'500 | 5,94 | 887.90 | 8'700 | 68'700 | 5 | 1'421.00 | 3'700 | 51'900 | 5,94 | 949.10 |
| nächste bis | 7'000 | 71'100 | 6 | 1'746.00 | 15'800 | 64'300 | 6,60 | 1'930.70 | 7'500 | 76'200 | 6 | 1'871.00 | 16'900 | 68'800 | 6,60 | 2'064.50 |
| nächste bis | 5'800 | 76'900 | 7 | 2'152.00 | 19'300 | 83'600 | 8,80 | 3'629.10 | 6'300 | 82'500 | 7 | 2'312.00 | 20'600 | 89'400 | 8,80 | 3'877.30 |
| nächste bis | 4'700 | 81'600 | 8 | 2'528.00 | 25'700 | 109'300 | 11,00 | 6'456.10 | 5'000 | 87'500 | 8 | 2'712.00 | 27'500 | 116'900 | 11,00 | 6'902.30 |
| nächste bis | 3'500 | 85'100 | 9 | 2'843.00 | 359'600 | 468'900 | 13,20 | 53'923.30 | 3'700 | 91'200 | 9 | 3'045.00 | 384'700 | 501'600 | 13,20 | 57'682.70 |
| nächste bis | 2'400 | 87'500 | 10 | 3'083.00 | | | | | 2'600 | 93'800 | 10 | 3'305.00 | | | | |
| nächste bis | 1'200 | 88'700 | 11 | 3'215.00 | | | | | 1'300 | 95'100 | 11 | 3'448.00 | | | | |
| nächste bis | 1'200 | 89'900 | 12 | 3'359.00 | | | | | 1'300 | 96'400 | 12 | 3'604.00 | | | | |
| nächste bis | 465'300 | 555'200 | 13 | 63'848.00 | | | | | 498'800 | 595'200 | 13 | 68'448.00 | | | | |
| ab | 555'300 und mehr | | 11,5 | | 469'000 und mehr | | 11,5 | | 595'300 und mehr | | 11,5 | | 501'700 und mehr | | 11,5 | |
| Höchstsatz | | | (11,5 %) | | | | (11,5 %) | | | | (11,5 %) | | | | (11,5 %) | |
| Rabatt | | | aufgehoben | | | | aufgehoben (im Tarif eingebaut) | | | | - | | | | - | |
| Beginn der Steuerpflicht Steuerb. Einkommen in Fr. | | | 20'000 | | | | 12'300 | | | | 21'300 | | | | 12'900 | |
| Mindeststeuerbetrag in Fr. | | | 25.-- | | | | 25.40 | | | | 25.-- | | | | 25.40 | |
| Abzüge in Fr. | | | | | | | | | | | | | | | | |
| - Verheiratete | | | | | | | (im Tarif eingebaut) | | | | | | | | | (im Tarif eingebaut) |
| - Einelternfamilien | | | | 3'500 | | | | | | | | 3'700 | | | | |
| - Kinder u. unterst. Personen | | | | 4'000 | | | | | | | | 4'300 | | | | |
| - Versicherungsprämien und Sparzinsen, max. | | | Verheiratete | 2'200 | | |) + 400 je | | | | Verheiratete | 2'300 | | |) + 500 je | |
| - Zweitverdiener | | | Übrige | 1'100 | | |) Kind | | | | Übrige | 1'200 | | |) Kind | |
| | | | | 20 % vom niedrigeren Erwerbseinkommen, min. 2'000, max. 5'000 | | | | | | | | 20 % vom niedrigeren Erwerbseinkommen, min. 2100, max. 5'400 | | | | |

TARIFE DER DIREKTEN BUNDESSTEUER
ZWEIJÄHRIGE VERGANGENHEITSBEMESSUNG (PRÄNUMERANDO)

NATÜRLICHE PERSONEN

| | Veranlagungsperiode 1993/94 Indexstand 131,2 (Dez. 1991) ausgeglichen | | | | | | | | Steuerperiode 1995/96 Indexstand 131,2 (Dez. 1991) ausgeglichen | | | | | | | |
|--|--|----------|------|---------------|--|----------|-------|---------------|---|--------------|------|---------------|--|------------|-------|---------------|
| <u>Tarif</u> | 1993 Verheiratete: Tarif 1991 um 10,8 % gestreckt | | | | Alleinstehende: Tarif 1991 um 10,8 % gestreckt | | | | 1995 Verheiratete und Alleinstehende mit Kindern: Tarif 1991 um 10,8 % gestreckt | | | | Übrige: Tarif 1991 um 10,8 % gestreckt | | | |
| | Steuerbares Einkommen | | Satz | Steuerbeträge | Steuerbares Einkommen | | Satz | Steuerbeträge | Steuerbares Einkommen | | Satz | Steuerbeträge | Steuerbares Einkommen | | Satz | Steuerbeträge |
| | Fr. | Fr. | % | Fr. | Fr. | Fr. | % | Fr. | Fr. | Fr. | % | Fr. | Fr. | Fr. | % | Fr. |
| erste | 20'800 | | 0 | - | 10'700 | | 0 | - | 20'800 | | 0 | - | 10'700 | | 0 | - |
| nächste bis | 16'600 | 37'400 | 1 | 166.00 | 12'600 | 23'300 | 0,77 | 97.00 | 16'600 | 37'400 | 1 | 166.00 | 12'600 | 23'300 | 0,77 | 97.00 |
| nächste bis | 5'500 | 42'900 | 2 | 276.00 | 7'200 | 30'500 | 0,88 | 160.35 | 5'500 | 42'900 | 2 | 276.00 | 7'200 | 30'500 | 0,88 | 160.35 |
| nächste bis | 12'500 | 55'400 | 3 | 651.00 | 10'200 | 40'700 | 2,64 | 429.60 | 12'500 | 55'400 | 3 | 651.00 | 10'200 | 40'700 | 2,64 | 429.60 |
| nächste bis | 11'100 | 66'500 | 4 | 1'095.00 | 12'700 | 53'400 | 2,97 | 806.75 | 11'100 | 66'500 | 4 | 1'095.00 | 12'700 | 53'400 | 2,97 | 806.75 |
| nächste bis | 9'600 | 76'100 | 5 | 1'575.00 | 4'100 | 57'500 | 5,94 | 1'050.25 | 9'600 | 76'100 | 5 | 1'575.00 | 4'100 | 57'500 | 5,94 | 1'050.25 |
| nächste bis | 8'400 | 84'500 | 6 | 2'079.00 | 18'800 | 76'300 | 6,60 | 2'291.05 | 8'400 | 84'500 | 6 | 2'079.00 | 18'800 | 76'300 | 6,60 | 2'291.05 |
| nächste bis | 6'900 | 91'400 | 7 | 2'562.00 | 22'900 | 99'200 | 8,80 | 4'306.25 | 6'900 | 91'400 | 7 | 2'562.00 | 22'900 | 99'200 | 8,80 | 4'306.25 |
| nächste bis | 5'500 | 96'900 | 8 | 3'002.00 | 30'500 | 129'700 | 11,00 | 7'661.25 | 5'500 | 96'900 | 8 | 3'002.00 | 30'500 | 129'700 | 11,00 | 7'661.25 |
| nächste bis | 4'100 | 101'000 | 9 | 3'371.00 | 426'700 | 556'400 | 13,20 | 63'985.65 | 4'100 | 101'000 | 9 | 3'371.00 | 426'700 | 556'400 | 13,20 | 63'985.65 |
| nächste bis | 2'800 | 103'800 | 10 | 3'651.00 | | | | | 2'800 | 103'800 | 10 | 3'651.00 | | | | |
| nächste bis | 1'400 | 105'200 | 11 | 3'805.00 | | | | | 1'400 | 105'200 | 11 | 3'805.00 | | | | |
| nächste bis | 1'400 | 106'600 | 12 | 3'973.00 | | | | | 1'400 | 106'600 | 12 | 3'973.00 | | | | |
| nächste bis | 552'400 | 659'000 | 13 | 75'785.00 | | | | | 552'400 | 659'000 | 13 | 75'785.00 | | | | |
| ab | 659'100 | und mehr | 11,5 | | 556'500 | und mehr | 11,5 | | 659'100 | und mehr | 11,5 | | 556'500 | und mehr | 11,5 | |
| Höchstsatz | (11,5 %) | | | | (11,5 %) | | | | (11,5 %) | | | | (11,5 %) | | | |
| <u>Beginn der Steuerpflicht</u> Steuerb. Einkommen in Fr. | 23'300 | | | | 14'000 | | | | 23'300 | | | | 14'000 | | | |
| <u>Mindeststeuerbetrag in Fr.</u> | 25.-- | | | | 25.40 | | | | 25.-- | | | | 25.40 | | | |
| <u>Abzüge in Fr.</u> | | | | | | | | | | | | | | | | |
| - Verheiratete | - | | | | (im Tarif eingebaut) | | | | - | | | | (im Tarif eingebaut) | | | |
| - Einelfamilien | 4'200 | | | | | | | | - | | | | (neu: Tarif Verheiratete) | | | |
| - Kinder u. unterst. Personen | 4'700 | | | | | | | | 4'700 | | | | | | | |
| - Versicherungsprämien und Sparzinsen mit BVG, max. |) | | | Verheiratete | | 2'600 | |) + 500 je | | Verheiratete | | 2'600 | |) + 500 je | | |
| - Versicherungsprämien und Sparzinsen ohne BVG, max. |) | | | Übrige | | 1'300 | |) Kind | | Übrige | | 1'300 | |) Kind | | |
| - Zweitverdiener | 20 % vom niedrigeren Erwerbseinkommen, min. 2'400, max. 5'900 | | | | | | | | | | | | | | | |

TARIFE DER DIREKTEN BUNDESSTEUER

ZWEIJÄHRIGE VERGANGENHEITSBEMESSUNG (PRÄNUMERANDO)

NATÜRLICHE PERSONEN

| | Steuerperioden 1997/98 bis 2005/2006 Indexstand 142,3 (Dez. 1995) ausgeglichen | | | | | | | | Steuerperioden 2007/2008/2009/2010 Indexstand 154,6 (Dez. 2005) ausgeglichen | | | | | | | |
|--|---|---------|--------------|---------------|---|---------|----------------------|---------------|---|---------|--------------|---------------|---|---------|----------------------|----------------------------|
| Tarif | 1997 | | | | Übrige: Tarif 1993 um 8,5 % gestreckt | | | | 2007 | | | | Übrige: Tarif 1993 um 8,6 % gestreckt | | | |
| | Verheiratete und Alleinstehende mit Kindern: Tarif 1993 um 8,5 % gestreckt | | | | Verheiratete und Alleinstehende mit Kindern: Tarif 1993 um 8,6 % gestreckt | | | | Verheiratete und Alleinstehende mit Kindern: Tarif 1993 um 8,6 % gestreckt | | | | Verheiratete und Alleinstehende mit Kindern: Tarif 1993 um 8,6 % gestreckt | | | |
| | Steuerbares Einkommen | | Satz | Steuerbeträge | Steuerbares Einkommen | | Satz | Steuerbeträge | Steuerbares Einkommen | | Satz | Steuerbeträge | Steuerbares Einkommen | | Satz | Steuerbeträge |
| | Fr. | Fr. | % | Fr. | Fr. | Fr. | % | Fr. | Fr. | Fr. | % | Fr. | Fr. | Fr. | % | Fr. |
| erste | 22'600 | | 0 | - | 11'600 | | 0 | - | 24'500 | | 0 | - | 12'600 | | 0 | - |
| nächste bis | 18'000 | 40'600 | 1 | 180.00 | 13'700 | 25'300 | 0,77 | 105.45 | 19'500 | 44'000 | 1 | 195.00 | 14'800 | 27'400 | 0,77 | 113.95 |
| nächste bis | 6'000 | 46'600 | 2 | 300.00 | 7'800 | 33'100 | 0,88 | 174.05 | 6'500 | 50'500 | 2 | 325.00 | 8'500 | 35'900 | 0,88 | 188.75 |
| nächste bis | 13'500 | 60'100 | 3 | 705.00 | 11'000 | 44'100 | 2,64 | 464.45 | 14'700 | 65'200 | 3 | 766.00 | 12'000 | 47'900 | 2,64 | 505.55 |
| nächste bis | 12'000 | 72'100 | 4 | 1'185.00 | 13'800 | 57'900 | 2,97 | 874.30 | 13'000 | 78'200 | 4 | 1'286.00 | 15'000 | 62'900 | 2,97 | 951.05 |
| nächste bis | 10'500 | 82'600 | 5 | 1'710.00 | 4'500 | 62'400 | 5,94 | 1'141.60 | 11'400 | 89'600 | 5 | 1'856.00 | 4'800 | 67'700 | 5,94 | 1'236.15 |
| nächste bis | 9'100 | 91'700 | 6 | 2'256.00 | 20'300 | 82'700 | 6,60 | 2'481.40 | 9'800 | 99'400 | 6 | 2'444.00 | 22'100 | 89'800 | 6,60 | 2'694.75 |
| nächste bis | 7'500 | 99'200 | 7 | 2'781.00 | 24'800 | 107'500 | 8,80 | 4'663.80 | 8'200 | 107'600 | 7 | 3'018.00 | 27'000 | 116'800 | 8,80 | 5'070.75 |
| nächste bis | 6'000 | 105'200 | 8 | 3'261.00 | 33'000 | 140'500 | 11,00 | 8'293.80 | 6'500 | 114'100 | 8 | 3'538.00 | 35'900 | 152'700 | 11,00 | 9'019.75 |
| nächste bis | 4'500 | 109'700 | 9 | 3'666.00 | 462'500 | 603'000 | 13,20 | 69'343.80 | 4'800 | 118'900 | 9 | 3'970.00 | 502'300 | 655'000 | 13,20 | 75'323.35 |
| nächste bis | 3'100 | 112'800 | 10 | 3'976.00 | | | | | 3'300 | 122'200 | 10 | 4'300.00 | | | | |
| nächste bis | 1'500 | 114'300 | 11 | 4'141.00 | | | | | 1'700 | 123'900 | 11 | 4'487.00 | | | | |
| nächste bis | 1'500 | 115'800 | 12 | 4'321.00 | | | | | 1'700 | 125'600 | 12 | 4'691.00 | | | | |
| nächste bis | 599'700 | 715'500 | 13 | 82'282.00 | | | | | 650'200 | 775'800 | 13 | 89'217.00 | | | | |
| ab | 715'600 und mehr | | 11,5 | | 603'100 und mehr | | 11,5 | | 775'900 und mehr | | 11,5 | | 655'100 und mehr | | 11,5 | |
| Höchstsatz | | | (11,5 %) | | | | (11,5 %) | | | | (11,5 %) | | | | (11,5 %) | |
| <u>Beginn der Steuerpflicht</u> Steuerb. Einkommen in Fr. | | | 25'100 | | | | 14'900 | | | | 27'000 | | | | 15'900 | |
| <u>Mindeststeuerbetrag in Fr.</u> | | | 25.-- | | | | 25.40 | | | | 25.-- | | | | 25.40 | |
| <u>Abzüge in Fr.</u> | | | | | | | | | | | | | | | | |
| - Verheiratete | | | | - | | | (im Tarif eingebaut) | | | | | 2'300 | | | | |
| - Einelfamilien | | | | - | | | (Tarif Verheiratete) | | | | | - | | | (Tarif Verheiratete) | |
| - Kinder u. unterst. Personen | | | | 5'100 | | | | | | | | 5'600 | | | | |
| - Versicherungsprämien und Sparzinsen mit BVG, max. | | | Verheiratete | 2'800 | | |) + 600 je | | | | Verheiratete | 3'000 | | |) + 600 je | |
| | | | Übrige | 1'400 | | |) Kind | | | | Übrige | 1'500 | | |) Kind | |
| - Versicherungsprämien und Sparzinsen ohne BVG, max. | | | Verheiratete | 4'200 | | |) + 600 je | | | | Verheiratete | 4'500 | | |) + 600 je | |
| | | | Übrige | 2'100 | | |) Kind | | | | Übrige | 2'250 | | |) Kind | |
| - Zweitverdiener, max. | | | | 6'400 | | | | | | | | | | | | 50% min. 7'000 max. 11'500 |

TARIFE DER DIREKTEN BUNDESSTEUER

ZWEIJÄHRIGE VERGANGENHEITSBEMESSUNG (PRÄNUMERANDO)

NATÜRLICHE PERSONEN

| Tarif | Steuerperiode 2011 Indexstand 161,0 (Juni 2010) ausgeglichen | | | | | | | | Steuerperiode 2012 Indexstand 161,9 (Juni 2011) ausgeglichen | | | | | | | |
|--|---|----------|--------------|-----------------------------------|---------------------------------------|----------|----------------------|---------------|---|----------|--------------|-----------------------------------|---------------------------------------|----------|----------------------|---------------|
| | 2011 Verheiratete und Alleinstehende mit Kindern: Tarif 2007 um 4,1 % gestreckt | | | | Übrige: Tarif 2007 um 4,1 % gestreckt | | | | 2012 Verheiratete und Alleinstehende mit Kindern: Tarif 2011 um 0,6 % gestreckt | | | | Übrige: Tarif 2011 um 0,6 % gestreckt | | | |
| | Steuerbares Einkommen | | Satz | Steuerbeträge | Steuerbares Einkommen | | Satz | Steuerbeträge | Steuerbares Einkommen | | Satz | Steuerbeträge | Steuerbares Einkommen | | Satz | Steuerbeträge |
| Fr. | Fr. | % | Fr. | Fr. | Fr. | % | Fr. | Fr. | Fr. | % | Fr. | Fr. | Fr. | % | Fr. | |
| erste | 25'500 | 0 | - | 13'100 | 0 | - | 25'700 | 0 | - | 13'200 | 0 | - | 13'200 | 0 | - | |
| nächste bis | 20'300 | 45'800 | 1 | 203.00 | 15'500 | 28'600 | 0,77 | 119.35 | 20'500 | 46'200 | 1 | 205.00 | 15'500 | 28'700 | 0,77 | 119.35 |
| nächste bis | 6'800 | 52'600 | 2 | 339.00 | 8'800 | 37'400 | 0,88 | 196.75 | 6'800 | 53'000 | 2 | 341.00 | 8'900 | 37'600 | 0,88 | 197.65 |
| nächste bis | 15'300 | 67'900 | 3 | 798.00 | 12'500 | 49'900 | 2,64 | 526.75 | 15'400 | 68'400 | 3 | 803.00 | 12'500 | 50'100 | 2,64 | 527.65 |
| nächste bis | 13'600 | 81'500 | 4 | 1'342.00 | 15'600 | 65'500 | 2,97 | 990.05 | 13'600 | 82'000 | 4 | 1'347.00 | 15'700 | 65'800 | 2,97 | 993.90 |
| nächste bis | 11'800 | 93'300 | 5 | 1'932.00 | 5'000 | 70'500 | 5,94 | 1'287.05 | 11'900 | 93'900 | 5 | 1'942.00 | 5'100 | 70'900 | 5,94 | 1'296.80 |
| nächste bis | 10'200 | 103'500 | 6 | 2'544.00 | 23'000 | 93'500 | 6,60 | 2'805.05 | 10'300 | 104'200 | 6 | 2'560.00 | 23'200 | 94'100 | 6,60 | 2'828.00 |
| nächste bis | 8'500 | 112'000 | 7 | 3'139.00 | 28'100 | 121'600 | 8,80 | 5'277.85 | 8'600 | 112'800 | 7 | 3'162.00 | 28'200 | 122'300 | 8,80 | 5'309.60 |
| nächste bis | 6'800 | 118'800 | 8 | 3'683.00 | 37'400 | 159'000 | 11,00 | 9'391.85 | 6'800 | 119'600 | 8 | 3'706.00 | 37'600 | 159'900 | 11,00 | 9'445.60 |
| nächste bis | 5'000 | 123'800 | 9 | 4'133.00 | 523'100 | 682'100 | 13,20 | 78'441.05 | 5'100 | 124'700 | 9 | 4'165.00 | 526'000 | 685'900 | 13,20 | 78'877.60 |
| nächste bis | 3'500 | 127'300 | 10 | 4'483.00 | | | | | 3'500 | 128'200 | 10 | 4'515.00 | | | | |
| nächste bis | 1'700 | 129'000 | 11 | 4'670.00 | | | | | 1'700 | 129'900 | 11 | 4'702.00 | | | | |
| nächste bis | 1'700 | 130'700 | 12 | 4'874.00 | | | | | 1'700 | 131'600 | 12 | 4'906.00 | | | | |
| nächste bis | 677'100 | 807'800 | 13 | 92'897.00 | | | | | 681'800 | 813'400 | 13 | 93'540.00 | | | | |
| ab | 807'900 | und mehr | 11,5 | | 682'200 | und mehr | 11,5 | | 813'500 | und mehr | 11,5 | | 686'000 | und mehr | 11,5 | |
| Höchstsatz | | | (11,5 %) | | | | (11,5 %) | | | | (11,5 %) | | | | (11,5 %) | |
| <u>Beginn der Steuerpflicht</u> Steuerb. Einkommen in Fr. | | | 28'000 | | | | 16'400 | | | | 28'200 | | | | 16'500 | |
| <u>Mindeststeuerbetrag in Fr.</u> | | | 25.-- | | | | 25.-- | | | | 25.-- | | | | 25.-- | |
| <u>Parteikostenabzug</u> | | | | 10'000 | | | | | | | | 10'100 | | | | |
| <u>Abzug vom Steuerbetrag</u> | | | | je Kind u. unterst. Person 226.-- | | | | | | | | je Kind u. unterst. Person 227.-- | | | | |
| <u>Abzüge in Fr.</u> | | | | | | | | | | | | | | | | |
| - Verheiratete | | | | 2'400 | | | | | | | | 2'400 | | | | |
| - Einelternfamilien | | | | - | | | (Tarif Verheiratete) | | | | | - | | | (Tarif Verheiratete) | |
| - Kinder u. unterst. Personen | | | | 5'800 | | | | | | | | 5'900 | | | | |
| - Versicherungsprämien und Sparzinsen mit BVG, max. | | | Verheiratete | 3'200 |) + 600 je | | | | | | Verheiratete | 3'200 |) + 600 je | | | |
| | | | Übrige | 1'600 |) Kind | | | | | | Übrige | 1'600 |) Kind | | | |
| - Versicherungsprämien und Sparzinsen ohne BVG, max. | | | Verheiratete | 4'800 |) + 600 je | | | | | | Verheiratete | 4'800 |) + 600 je | | | |
| | | | Übrige | 2'400 |) Kind | | | | | | Übrige | 2'400 |) Kind | | | |
| - Zweitverdiener, max. | | | | 50% min. 7'300 max. 12'000 | | | | | | | | 50% min. 7'400 max. 12'200 | | | | |
| - Fremdbetreuungsabzug | | | | je Kind 9'100 | | | | | | | | je Kind 9'200 | | | | |

TARIFE DER DIREKTEN BUNDESSTEUER
ZWEIJÄHRIGE VERGANGENHEITSBEMESSUNG (PRÄNUMERANDO)

| | Steuerperiode 2013/2014 | | | | | | | |
|--|--|----------|----------------------------|----------------------------|---------------------------------------|----------|----------------------|---------------|
| | Indexstand 161,9 (Juni 2011) ausgeglichen | | | | | | | |
| Tarif | 2013 | | | | Übrige: Tarif 2011 um 0,6 % gestreckt | | | |
| | Verheiratete und Alleinstehende mit Kindern: | | | | Tarif 2011 um 0,6 % gestreckt | | | |
| | Steuerbares Einkommen | | Satz | Steuerbeträge | Steuerbares Einkommen | | Satz | Steuerbeträge |
| | Fr. | Fr. | % | Fr. | Fr. | Fr. | % | Fr. |
| erste | 25'700 | | 0 | - | 13'200 | | 0 | - |
| nächste bis | 20'500 | 46'200 | 1 | 205.00 | 15'500 | 28'700 | 0,77 | 119.35 |
| nächste bis | 6'800 | 53'000 | 2 | 341.00 | 8'900 | 37'600 | 0,88 | 197.65 |
| nächste bis | 15'400 | 68'400 | 3 | 803.00 | 12'500 | 50'100 | 2,64 | 527.65 |
| nächste bis | 13'600 | 82'000 | 4 | 1'347.00 | 15'700 | 65'800 | 2,97 | 993.90 |
| nächste bis | 11'900 | 93'900 | 5 | 1'942.00 | 5'100 | 70'900 | 5,94 | 1'296.80 |
| nächste bis | 10'300 | 104'200 | 6 | 2'560.00 | 23'200 | 94'100 | 6,60 | 2'828.00 |
| nächste bis | 8'600 | 112'800 | 7 | 3'162.00 | 28'200 | 122'300 | 8,80 | 5'309.60 |
| nächste bis | 6'800 | 119'600 | 8 | 3'706.00 | 37'600 | 159'900 | 11,00 | 9'445.60 |
| nächste bis | 5'100 | 124'700 | 9 | 4'165.00 | 526'000 | 685'900 | 13,20 | 78'877.60 |
| nächste bis | 3'500 | 128'200 | 10 | 4'515.00 | | | | |
| nächste bis | 1'700 | 129'900 | 11 | 4'702.00 | | | | |
| nächste bis | 1'700 | 131'600 | 12 | 4'906.00 | | | | |
| nächste bis | 681'800 | 813'400 | 13 | 93'540.00 | | | | |
| ab | 813'500 | und mehr | 11,5 | | 686'000 | und mehr | 11,5 | |
| Höchstsatz | | | (11,5 %) | | | | (11,5 %) | |
| <u>Beginn der Steuerpflicht</u> | | | 28'200 | | | | 16'500 | |
| Steuerb. Einkommen in Fr. | | | | | | | | |
| <u>Mindeststeuerbetrag in Fr.</u> | | | 25.-- | | | | 25.-- | |
| <u>Parteikostenabzug</u> | | | | 10'100 | | | | |
| <u>Abzug vom Steuerbetrag</u> | | | je Kind u. unterst. Person | 227.-- | | | | |
| <u>Abzüge in Fr.</u> | | | | | | | | |
| - Verheiratete | | | | 2'400 | | | | |
| - Einelfamilien | | | | - | | | (Tarif Verheiratete) | |
| - Kinder u. unterst. Personen | | | | 5'900 | | | | |
| - Versicherungsprämien und Sparzinsen mit BVG, max. | | | Verheiratete | 3'200 | | |) + 600 je | |
| | | | Übrige | 1'600 | | |) Kind | |
| - Versicherungsprämien und Sparzinsen ohne BVG, max. | | | Verheiratete | 4'800 | | |) + 600 je | |
| | | | Übrige | 2'400 | | |) Kind | |
| - Zweitverdiener, max. | | | | 50% min. 7'400 max. 12'200 | | | | |
| - Fremdbetreuungsabzug | | | je Kind | 9'200 | | | | |

TARIFE DER DIREKTEN BUNDESSTEUER
EINJÄHRIGE GEGENWARTSBEMESSUNG (POSTNUMERANDO)

NATÜRLICHE PERSONEN

| | Steuerperiode 1995 Indexstand 131,2 (Dez. 1991) ausgeglichen | | | | | | | | Steuerperioden 1996 - 2005 Indexstand 142,3 (Dez. 1995) ausgeglichen | | | | | | | |
|--|--|----------|--------------|---------------|--|----------|---------------------------|---------------|---|----------|--------------|---------------|---------------------------------------|----------|----------------------|---------------|
| <u>Tarif</u> | 1995 Verheiratete und Alleinstehende mit Kindern: Tarif 1991 um 10,8 % gestreckt | | | | Übrige: Tarif 1991 um 10,8 % gestreckt | | | | 1996 Verheiratete und Alleinstehende mit Kindern: Tarif 1993 um 8,5 % gestreckt | | | | Übrige: Tarif 1993 um 8,5 % gestreckt | | | |
| | Steuerbares Einkommen | | Satz | Steuerbeträge | Steuerbares Einkommen | | Satz | Steuerbeträge | Steuerbares Einkommen | | Satz | Steuerbeträge | Steuerbares Einkommen | | Satz | Steuerbeträge |
| | Fr. | Fr. | % | Fr. | Fr. | Fr. | % | Fr. | Fr. | Fr. | % | Fr. | Fr. | Fr. | % | Fr. |
| erste | 22'900 | | 0 | - | 11'800 | | 0 | - | 24'900 | | 0 | - | 12'800 | | 0 | - |
| nächste bis | 18'300 | 41'200 | 1 | 183.00 | 13'900 | 25'700 | 0,77 | 107.00 | 19'800 | 44'700 | 1 | 198.00 | 15'100 | 27'900 | 0,77 | 116.25 |
| nächste bis | 6'100 | 47'300 | 2 | 305.00 | 7'900 | 33'600 | 0,88 | 176.50 | 6'600 | 51'300 | 2 | 330.00 | 8'600 | 36'500 | 0,88 | 191.90 |
| nächste bis | 13'800 | 61'100 | 3 | 719.00 | 11'200 | 44'800 | 2,64 | 472.15 | 14'900 | 66'200 | 3 | 777.00 | 12'100 | 48'600 | 2,64 | 511.30 |
| nächste bis | 12'200 | 73'300 | 4 | 1'207.00 | 14'000 | 58'800 | 2,97 | 887.95 | 13'200 | 79'400 | 4 | 1'305.00 | 15'200 | 63'800 | 2,97 | 962.70 |
| nächste bis | 10'600 | 83'900 | 5 | 1'737.00 | 4'500 | 63'300 | 5,94 | 1'155.25 | 11'600 | 91'000 | 5 | 1'885.00 | 5'000 | 68'800 | 5,94 | 1'259.70 |
| nächste bis | 9'200 | 93'100 | 6 | 2'289.00 | 20'700 | 84'000 | 6,60 | 2'521.45 | 10'000 | 101'000 | 6 | 2'485.00 | 22'300 | 91'100 | 6,60 | 2'731.50 |
| nächste bis | 7'600 | 100'700 | 7 | 2'821.00 | 25'200 | 109'200 | 8,80 | 4'739.05 | 8'300 | 109'300 | 7 | 3'066.00 | 27'300 | 118'400 | 8,80 | 5'133.90 |
| nächste bis | 6'100 | 106'800 | 8 | 3'309.00 | 33'600 | 142'800 | 11,00 | 8'435.05 | 6'600 | 115'900 | 8 | 3'594.00 | 36'300 | 154'700 | 11,00 | 9'126.90 |
| nächste bis | 4'500 | 111'300 | 9 | 3'714.00 | 469'800 | 612'600 | 13,20 | 70'448.65 | 5'000 | 120'900 | 9 | 4'044.00 | 509'600 | 664'300 | 13,20 | 76'394.10 |
| nächste bis | 3'100 | 114'400 | 10 | 4'024.00 | | | | | 3'400 | 124'300 | 10 | 4'384.00 | | | | |
| nächste bis | 1'500 | 115'900 | 11 | 4'189.00 | | | | | 1'700 | 126'000 | 11 | 4'571.00 | | | | |
| nächste bis | 1'500 | 117'400 | 12 | 4'369.00 | | | | | 1'700 | 127'700 | 12 | 4'775.00 | | | | |
| nächste bis | 608'800 | 726'200 | 13 | 83'513.00 | | | | | 660'700 | 788'400 | 13 | 90'666.00 | | | | |
| ab | 726'300 | und mehr | 11,5 | | 612'700 | und mehr | 11,5 | | 788'500 | und mehr | 11,5 | | 664'400 | und mehr | 11,5 | |
| Höchstsatz | | | (11,5 %) | | | | (11,5 %) | | | | (11,5 %) | | | | (11,5 %) | |
| <u>Beginn der Steuerpflicht</u> Steuerb. Einkommen in Fr. | | | 25'400 | | | | 15'100 | | | | 27'400 | | | | 16'100 | |
| <u>Mindeststeuerbetrag in Fr.</u> | | | 25.-- | | | | 25.40 | | | | 25.-- | | | | 25.40 | |
| <u>Abzüge in Fr.</u> | | | | | | | | | | | | | | | | |
| - Verheiratete | | | | - | | | (im Tarif eingebaut) | | | | | - | | | (im Tarif eingebaut) | |
| - Einelfamilien | | | | - | | | (neu: Tarif Verheiratete) | | | | | - | | | (Tarif Verheiratete) | |
| - Kinder u. unterst. Personen | | | | 5'200 | | | | | | | | 5'600 | | | | |
| - Versicherungsprämien und Sparzinsen mit BVG, max. | | | Verheiratete | 2'900 | | |) + 600 je | | | | Verheiratete | 3'100 | | |) + 700 je | |
| - Versicherungsprämien und Sparzinsen ohne BVG, max. | | | Übrige | 1'400 | | |) Kind | | | | Übrige | 1'500 | | |) Kind | |
| - Zweitverdiener, max. | | | Verheiratete | 4'350 | | |) + 600 je | | | | Verheiratete | 4'650 | | |) + 700 je | |
| | | | Übrige | 2'100 | | |) Kind | | | | Übrige | 2'250 | | |) Kind | |
| | | | | 6'500 | | | | | | | | 7'000 | | | | |

TARIFE DER DIREKTEN BUNDESSTEUER

EINJÄHRIGE GEGENWARTSBEMESSUNG (POSTNUMERANDO)

NATÜRLICHE PERSONEN

| | Steuerperioden 2006 - 2007 Indexstand 153,1 (Dez. 2004) ausgeglichen | | | | | | | ab Steuerperiode 2008 (Sofortmassnahmen im Bereich Ehepaarbesteuerung) Indexstand 153,1 (Dez. 2004) ausgeglichen | | | | | | | | |
|--|---|--------------|--------------------|---------------------------------------|----------------------|--------------------|--------------------------|---|--------------------|--------------------------|---------------------------------------|----------------------------|--------------------------|---------|--------------------|-----------|
| Tarif | 2006 | | | Übrige: Tarif 1996 um 7,6 % gestreckt | | | | 2008 | | | Übrige: Tarif 1996 um 7,6 % gestreckt | | | | | |
| | Verheiratete und Alleinstehende mit Kindern: Tarif 1996 um 7,6 % gestreckt | | | | | | | Verheiratete und Alleinstehende mit Kindern: Tarif 1996 um 7,6 % gestreckt | | | | | | | | |
| | Steuerbares Einkommen | Satz | Steuer- beträge | Steuerbares Einkommen | Satz | Steuer- beträge | Steuerbares Einkommen | Satz | Steuer- beträge | Steuerbares Einkommen | Satz | Steuer- beträge | Steuerbares Einkommen | Satz | Steuer- beträge | |
| Fr. | Fr. | % | Fr. | Fr. | Fr. | % | Fr. | Fr. | Fr. | Fr. | % | Fr. | Fr. | Fr. | % | Fr. |
| erste | 26'700 | 0 | - | 13'600 | 0 | - | 26'700 | 0 | - | 13'600 | 0 | - | 13'600 | 0 | - | |
| nächste bis | 21'200 | 47'900 | 1 | 212.00 | 16'200 | 29'800 | 0,77 | 124.70 | 21'200 | 47'900 | 1 | 212.00 | 16'200 | 29'800 | 0,77 | 124.70 |
| nächste bis | 7'000 | 54'900 | 2 | 352.00 | 9'200 | 39'000 | 0,88 | 205.65 | 7'000 | 54'900 | 2 | 352.00 | 9'200 | 39'000 | 0,88 | 205.65 |
| nächste bis | 16'000 | 70'900 | 3 | 832.00 | 13'000 | 52'000 | 2,64 | 548.85 | 16'000 | 70'900 | 3 | 832.00 | 13'000 | 52'000 | 2,64 | 548.85 |
| nächste bis | 14'200 | 85'100 | 4 | 1'400.00 | 16'300 | 68'300 | 2,97 | 1'032.95 | 14'200 | 85'100 | 4 | 1'400.00 | 16'300 | 68'300 | 2,97 | 1'032.95 |
| nächste bis | 12'300 | 97'400 | 5 | 2'015.00 | 5'300 | 73'600 | 5,94 | 1'347.75 | 12'300 | 97'400 | 5 | 2'015.00 | 5'300 | 73'600 | 5,94 | 1'347.75 |
| nächste bis | 10'700 | 108'100 | 6 | 2'657.00 | 24'100 | 97'700 | 6,60 | 2'938.35 | 10'700 | 108'100 | 6 | 2'657.00 | 24'100 | 97'700 | 6,60 | 2'938.35 |
| nächste bis | 8'900 | 117'000 | 7 | 3'280.00 | 29'400 | 127'100 | 8,80 | 5'525.55 | 8'900 | 117'000 | 7 | 3'280.00 | 29'400 | 127'100 | 8,80 | 5'525.55 |
| nächste bis | 7'000 | 124'000 | 8 | 3'840.00 | 39'100 | 166'200 | 11,00 | 9'826.55 | 7'000 | 124'000 | 8 | 3'840.00 | 39'100 | 166'200 | 11,00 | 9'826.55 |
| nächste bis | 5'300 | 129'300 | 9 | 4'317.00 | 546'200 | 712'400 | 13,20 | 81'924.95 | 5'300 | 129'300 | 9 | 4'317.00 | 546'200 | 712'400 | 13,20 | 81'924.95 |
| nächste bis | 3'600 | 132'900 | 10 | 4'677.00 | | | | | 3'600 | 132'900 | 10 | 4'677.00 | | | | |
| nächste bis | 1'800 | 134'700 | 11 | 4'875.00 | | | | | 1'800 | 134'700 | 11 | 4'875.00 | | | | |
| nächste bis | 1'800 | 136'500 | 12 | 5'091.00 | | | | | 1'800 | 136'500 | 12 | 5'091.00 | | | | |
| nächste bis | 707'100 | 843'600 | 13 | 97'014.00 | | | | | 707'100 | 843'600 | 13 | 97'014.00 | | | | |
| ab | 843'700 und mehr | 11,5 | | 712'500 und mehr | 11,5 | | | | 843'700 und mehr | 11,5 | | 712'500 und mehr | 11,5 | | | |
| Höchstsatz | | (11,5 %) | | | (11,5 %) | | | | | (11,5 %) | | | (11,5 %) | | | |
| <u>Beginn der Steuerpflicht</u> Steuerb. Einkommen in Fr. | | 29'200 | | | 16'900 | | | | | 29'200 | | | 16'900 | | | |
| <u>Mindeststeuerbetrag in Fr.</u> | | 25.-- | | | 25.-- | | | | | 25.-- | | | 25.-- | | | |
| <u>Abzüge in Fr.</u> | | | | | | | | | | | | | | | | |
| - Verheiratete | | | | - | (im Tarif eingebaut) | | | | | | | 2'500 | | | | |
| - Einelfamilien | | | | - | (Tarif Verheiratete) | | | | | | | - | (Tarif Verheiratete) | | | |
| - Kinder u. unterst. Personen | | | | 6'100 | | | | | | | | 6'100 | | | | |
| - Versicherungsprämien und Sparzinsen mit BVG, max. | | Verheiratete | 3'300 |) + 700 je | | | | | | Verheiratete | 3'300 |) + 700 je | | | | |
| | | Übrige | 1'700 |) Kind | | | | | | Übrige | 1'700 |) Kind | | | | |
| - Versicherungsprämien und Sparzinsen ohne BVG, max. | | Verheiratete | 4'950 |) + 700 je | | | | | | Verheiratete | 4'950 |) + 700 je | | | | |
| | | Übrige | 2'550 |) Kind | | | | | | Übrige | 2'550 |) Kind | | | | |
| - Zweitverdiener, max. | | | 7'600 | | | | | | | | | 50% min. 7'600 max. 12'500 | | | | |

TARIFE DER DIREKTEN BUNDESSTEUER

EINJÄHRIGE GEGENWARTSBEMESSUNG (POSTNUMERANDO)

NATÜRLICHE PERSONEN

| | ab Steuerperiode 2011 Indexstand 161,0 (Juni 2010) ausgeglichen | | | | | | | | ab Steuerperiode 2012 Indexstand 161,9 (Juni 2011) ausgeglichen | | | | | | | |
|--|---|----------|--------------|-------------------------------------|---------------------------------------|----------|----------------------|---------------|---|----------|--------------|-------------------------------------|---------------------------------------|----------|------------|----------------------|
| <u>Tarif</u> | 2011 Verheiratete und Alleinstehende mit Kindern: Tarif 2006 um 5,2 % gestreckt | | | | Übrige: Tarif 2006 um 5,2 % gestreckt | | | | 2012 Verheiratete und Alleinstehende mit Kindern: Tarif 2011 um 0,6 % gestreckt | | | | Übrige: Tarif 2011 um 0,6 % gestreckt | | | |
| | Steuerbares Einkommen | | Satz | Steuerbeträge | Steuerbares Einkommen | | Satz | Steuerbeträge | Steuerbares Einkommen | | Satz | Steuerbeträge | Steuerbares Einkommen | | Satz | Steuerbeträge |
| | Fr. | Fr. | % | Fr. | Fr. | Fr. | % | Fr. | Fr. | Fr. | % | Fr. | Fr. | Fr. | % | Fr. |
| erste | 28'100 | | 0 | - | 14'400 | | 0 | - | 28'300 | | 0 | - | 14'500 | | 0 | - |
| nächste bis | 22'300 | 50'400 | 1 | 223.00 | 17'100 | 31'500 | 0,77 | 131.65 | 22'600 | 50'900 | 1 | 226.00 | 17'100 | 31'600 | 0,77 | 131.65 |
| nächste bis | 7'500 | 57'900 | 2 | 373.00 | 9'700 | 41'200 | 0,88 | 217.00 | 7'500 | 58'400 | 2 | 376.00 | 9'800 | 41'400 | 0,88 | 217.90 |
| nächste bis | 16'800 | 74'700 | 3 | 877.00 | 13'800 | 55'000 | 2,64 | 581.30 | 16'900 | 75'300 | 3 | 883.00 | 13'800 | 55'200 | 2,64 | 582.20 |
| nächste bis | 15'000 | 89'700 | 4 | 1'477.00 | 17'200 | 72'200 | 2,97 | 1'092.10 | 15'000 | 90'300 | 4 | 1'483.00 | 17'300 | 72'500 | 2,97 | 1'096.00 |
| nächste bis | 13'000 | 102'700 | 5 | 2'127.00 | 5'500 | 77'700 | 5,94 | 1'418.80 | 13'100 | 103'400 | 5 | 2'138.00 | 5'600 | 78'100 | 5,94 | 1'428.60 |
| nächste bis | 11'200 | 113'900 | 6 | 2'799.00 | 25'300 | 103'000 | 6,60 | 3'088.60 | 11'300 | 114'700 | 6 | 2'816.00 | 25'500 | 103'600 | 6,60 | 3'111.60 |
| nächste bis | 9'400 | 123'300 | 7 | 3'457.00 | 30'900 | 133'900 | 8,80 | 5'807.80 | 9'500 | 124'200 | 7 | 3'481.00 | 31'000 | 134'600 | 8,80 | 5'839.60 |
| nächste bis | 7'500 | 130'800 | 8 | 4'057.00 | 41'100 | 175'000 | 11,00 | 10'328.80 | 7'500 | 131'700 | 8 | 4'081.00 | 41'400 | 176'000 | 11,00 | 10'393.60 |
| nächste bis | 5'500 | 136'300 | 9 | 4'552.00 | 576'200 | 751'200 | 13,20 | 86'387.20 | 5'600 | 137'300 | 9 | 4'585.00 | 579'200 | 755'200 | 13,20 | 86'848.00 |
| nächste bis | 3'900 | 140'200 | 10 | 4'942.00 | | | | | 3'900 | 141'200 | 10 | 4'975.00 | | | | |
| nächste bis | 1'900 | 142'100 | 11 | 5'151.00 | | | | | 1'900 | 143'100 | 11 | 5'184.00 | | | | |
| nächste bis | 1'900 | 144'000 | 12 | 5'379.00 | | | | | 1'900 | 145'000 | 12 | 5'412.00 | | | | |
| nächste bis | 745'400 | 889'400 | 13 | 102'281.00 | | | | | 750'800 | 895'800 | 13 | 103'016.00 | | | | |
| ab | 889'500 | und mehr | 11,5 | | 751'300 | und mehr | 11,5 | | 895'900 | und mehr | 11,5 | | 755'300 | und mehr | 11,5 | |
| Höchstsatz | | | (11,5 %) | | | | (11,5 %) | | | | (11,5 %) | | | | (11,5 %) | |
| <u>Beginn der Steuerpflicht</u> | | | 30'600 | | | | 17'700 | | | | 30'800 | | | | 17'800 | |
| Steuerb. Einkommen in Fr. | | | | | | | | | | | | | | | | |
| <u>Mindeststeuerbetrag in Fr.</u> | | | 25.-- | | | | 25.-- | | | | 25.-- | | | | 25.-- | |
| <u>Parteikostenabzug</u> | | | | 10'000 | | | | | | | | 10'100 | | | | |
| <u>Abzug vom Steuerbetrag</u> | | | | je Kind u. unterst. Personen 250.-- | | | | | | | | je Kind u. unterst. Personen 251.-- | | | | |
| <u>Abzüge in Fr.</u> | | | | | | | | | | | | | | | | |
| - Verheiratete | | | | 2'600 | | | | | | | | 2'600 | | | | |
| - Einelfamilien | | | | - | | | (Tarif Verheiratete) | | | | | - | | | | (Tarif Verheiratete) |
| - Kinder u. unterst. Personen | | | | 6'400 | | | | | | | | 6'500 | | | | |
| - Versicherungsprämien und Sparzinsen mit BVG, max. | | | Verheiratete | 3'500 | | |) + 700 je | | | | Verheiratete | 3'500 | | |) + 700 je | |
| | | | Übrige | 1'700 | | |) Kind | | | | Übrige | 1'700 | | |) Kind | |
| - Versicherungsprämien und Sparzinsen ohne BVG, max. | | | Verheiratete | 5'250 | | |) + 700 je | | | | Verheiratete | 5'250 | | |) + 700 je | |
| | | | Übrige | 2'550 | | |) Kind | | | | Übrige | 2'550 | | |) Kind | |
| - Zweitverdiener, max. | | | | 50% min. 8'100 max. 13'200 | | | | | | | | 50% min. 8'100 max. 13'400 | | | | |
| - Fremdbetreuungskosten | | | | je Kind 10'000 | | | | | | | | je Kind 10'100 | | | | |

TARIFE DER DIREKTEN BUNDESSTEUER

EINJÄHRIGE GEGENWARTSBEMESSUNG (POSTNUMERANDO)

| | Steuerperiode 2013/2014 | | | | | | | |
|--|--|--------------|----------|-------------------------------------|---------------------------------------|----------------------|----------|---------------|
| | Indexstand 161,9 (Juni 2011) ausgeglichen | | | | | | | |
| Tarif | 2013 | | | | Übrige: Tarif 2011 um 0,6 % gestreckt | | | |
| | Verheiratete und Alleinstehende mit Kindern: | | | | Tarif 2011 um 0,6 % gestreckt | | | |
| | Steuerbares Einkommen | | Satz | Steuerbeträge | Steuerbares Einkommen | | Satz | Steuerbeträge |
| | Fr. | Fr. | % | Fr. | Fr. | Fr. | % | Fr. |
| erste | 28'300 | | 0 | - | 14'500 | | 0 | - |
| nächste bis | 22'600 | 50'900 | 1 | 226.00 | 17'100 | 31'600 | 0,77 | 131.65 |
| nächste bis | 7'500 | 58'400 | 2 | 376.00 | 9'800 | 41'400 | 0,88 | 217.90 |
| nächste bis | 16'900 | 75'300 | 3 | 883.00 | 13'800 | 55'200 | 2,64 | 582.20 |
| nächste bis | 15'000 | 90'300 | 4 | 1'483.00 | 17'300 | 72'500 | 2,97 | 1'096.00 |
| nächste bis | 13'100 | 103'400 | 5 | 2'138.00 | 5'600 | 78'100 | 5,94 | 1'428.60 |
| nächste bis | 11'300 | 114'700 | 6 | 2'816.00 | 25'500 | 103'600 | 6,60 | 3'111.60 |
| nächste bis | 9'500 | 124'200 | 7 | 3'481.00 | 31'000 | 134'600 | 8,80 | 5'839.60 |
| nächste bis | 7'500 | 131'700 | 8 | 4'081.00 | 41'400 | 176'000 | 11,00 | 10'393.60 |
| nächste bis | 5'600 | 137'300 | 9 | 4'585.00 | 579'200 | 755'200 | 13,20 | 86'848.00 |
| nächste bis | 3'900 | 141'200 | 10 | 4'975.00 | | | | |
| nächste bis | 1'900 | 143'100 | 11 | 5'184.00 | | | | |
| nächste bis | 1'900 | 145'000 | 12 | 5'412.00 | | | | |
| nächste bis | 750'800 | 895'800 | 13 | 103'016.00 | | | | |
| ab | 895'900 | und mehr | 11,5 | | 755'300 | und mehr | 11,5 | |
| Höchstsatz | | | (11,5 %) | | | | (11,5 %) | |
| <u>Beginn der Steuerpflicht</u> | | | 30'800 | | | | 17'800 | |
| Steuerb. Einkommen in Fr. | | | | | | | | |
| <u>Mindeststeuerbetrag in Fr.</u> | | | 25.-- | | | | 25.-- | |
| <u>Parteikostenabzug</u> | | | | 10'100 | | | | |
| <u>Abzug vom Steuerbetrag</u> | | | | je Kind u. unterst. Personen 251.-- | | | | |
| <u>Abzüge in Fr.</u> | | | | | | | | |
| - Verheiratete | | | | 2'600 | | | | |
| - Einelternfamilien | | | | - | | (Tarif Verheiratete) | | |
| - Kinder u. unterst. Personen | | | | 6'500 | | | | |
| - Versicherungsprämien und Sparzinsen mit BVG, max. | | Verheiratete | | 3'500 | |) + 700 je | | |
| | | Übrige | | 1'700 | |) Kind | | |
| - Versicherungsprämien und Sparzinsen ohne BVG, max. | | Verheiratete | | 5'250 | |) + 700 je | | |
| | | Übrige | | 2'550 | |) Kind | | |
| - Zweitverdiener, max. | | | | 50% min. 8'100 max. 13'400 | | | | |
| - Fremdbetreuungskosten | | | | je Kind 10'100 | | | | |

TARIFE DER DIREKTEN BUNDESSTEUER

AKTIENGESELLSCHAFTEN UND GENOSSENSCHAFTEN

| | 10. Periode 1959/60 | 11. Periode 1961/62 | 12. Periode 1963/64 | 13. Periode 1965/66 | 14. Periode 1967/68 | 15. Periode 1969/70 | 16. Periode 1971/72 | 17. Periode 1973/74 | 18. Periode 1975/76 ff. |
|--|------------------------------|------------------------|--------------------------------|------------------------|------------------------|------------------------|-------------------------------|-----------------------------|--|
| Massnahmen | 1959 | | 1963 | | | | 1971 | 1973 | 1975 |
| | (Einführung Dreistufentarif) | | (Tarif 1959 um 10 % ermässigt) | | | | (Tarif 1959 um 5 % ermässigt) | (Tarif 1959 um 10 % erhöht) | (Tarif 1973 um 10 % erhöht; nur Steuer vom Reinertrag) |
| Steuer vom Reinertrag | | | | | | | | | |
| - Grundsteuer | | 3% | | | 2,7 % | | 2,85 % | 3,3 % | 3,63 % |
| - Zuschlag auf dem Teil des Reinertrages, der 4 % Rendite übersteigt | | 3% | | | 2,7 % | | 2,85 % | 3,3 % | 3,63 % |
| - Zuschlag auf dem Teil des Reinertrages, der 8 % Rendite übersteigt | | 4% | | | 3,6 % | | 3,80 % | 4,4 % | 4,84 % |
| - Maximalsatz | | 8% | | | 7,2 % | | 7,60 % | 8,8 % | 9,80 % |
| - Der Maximalsatz wird erreicht bei einer Rendite von | | 22% | | | 22% | | 22 % | 22 % | 23,1478 % |
| Steuer vom Kapital | | 0,75 o/oo | | | 0,675 o/oo | | 0,7125 o/oo | 0,825 o/oo | 0,825 o/oo |

TARIFE DER DIREKTEN BUNDESSTEUER

AKTIENGESELLSCHAFTEN UND GENOSSENSCHAFTEN

| | Steuerperioden 1995 bis 1997 | Steuerperioden ab 1998 | |
|--|---------------------------------|---------------------------|--|
| Massnahmen | 1995 (wie Tarif 1975) | 1998 | |
| Steuer vom Reinertrag | | 8,5 % (proportional) | |
| - Grundsteuer | 3,63 % | | |
| - Zuschlag auf dem Teil des Reinertrages, der 4 % Rendite übersteigt | 3,63 % | | |
| - Zuschlag auf dem Teil des Reinertrages, der 8 % Rendite übersteigt | 4,84 % | | |
| - Maximalsatz | 9,80 % | | |
| - Der Maximalsatz wird erreicht bei einer Rendite von | 23,1478 % | | |
| Steuer vom Kapital | 0,8 o/oo | aufgehoben | |

VERRECHNUNGSSTEUER

Chronologische Entwicklung der Gesetzgebung

| Inkrafttreten (Gesetzliche Grundlagen) | Änderungen | Steuer- sätze |
|---|--|--|
| 01.01.1944 (BRB 01.09.1943) | An der Quelle erhobene Steuer auf Kapitalerträgen und Lotterietreffern mit Anspruch der - natürlichen Personen auf Verrechnung mit den Kantons- und Gemeindesteuern - juristischen Personen auf Rückerstattung durch den Bund Verrechnungssteuerfrei sind: Spar- und Bankguthabenzinsen bis 15 Fr. | 15 % |
| 1945 - 1958 (BRB 31.10.1944) | Spar- und Bankguthabenzinsen bis 15 Fr. | Lotterietreffer im Einzelfall bis 50 Fr. 25 % |
| 13.02.1945 (BRB 13.02.1945) | Sicherung der Steueransprüche bei Versicherungen | |
| 1959 - 1966 (BB 31.01.1958) | Verrechnungssteuerfrei sind: Spar- und Bankguthabenzinsen bis 40 Fr. | Lotterietreffer im Einzelfall bis 50 Fr. 27 % |
| 01.01.1967 (BG 13.10.1965) | An der Quelle erhobene Steuer auf dem Ertrag beweglichen Kapitalvermögens (Obligationen, Aktien, und dgl., Anteile an Anlagefonds), auf Lotteriegewinnen und auf Versicherungsleistungen (Kapitalleis- tungen aus Lebensversicherungen, Leibrenten und Pensionen). Bei Versicherungsleistungen kann die Steuerpflicht durch Meldung der steuerbaren Versicherungsleistung statt durch Steuerentrichtung erfüllt werden. Steuerrückerstattung: - Für natürliche Personen durch Verrechnung mit den zu entrichtenden Kantons- und Gemeindesteuern oder in bar - für juristische Personen, Handelsgesellschaften ohne juristische Persönlichkeit und dgl. durch den Bund in bar Verrechnungssteuerfrei sind: - Zinsen von Spar-, Einlage- und Depositenheften und Spareinlagen bis Fr. 50.- - Lotteriegewinne bis Fr. 50.- - Kapitalleistungen aus Lebensversicherung bis Fr. 5000.- - Renten und Pensionen aus Versicherung bis Fr. 500.- im Jahr Steuersätze für - Leibrenten und Pensionen 15 % - sonstige Versicherungsleistungen 8 % Einbau der bisherigen Sicherungssteuer in das Verrechnungssteuergesetz | 30 % |
| 01.01.1976 (BB 31.01.1975) | Erhöhung Verrechnungssteuersatz und Einführung der Kompetenz des Bundesrates, den Steuersatz auf Jahresende auf 30 % herabzusetzen, wenn es die Entwicklung der Währungslage oder des Kapitalmarktes erfordern. | 35 % |
| 01.01.2000 (Änderung vom 08.10.1999 des BG vom 14.12.1990) | Von der Steuer ausgenommen sind die in einem Anlagefonds erzielten Kapitalgewinne und Erträge aus direktem Grundbesitz sowie die durch die Anleger geleisteten Kapitaleinzahlungen, sofern sie über gesonderten Coupon ausgerichtet werden. | |
| 01.01.2001 (Änderung vom 22.11.2000 der VV vom 19.12.1966) | Auf der Ausschüttung von Bardividenden im schweizerischen Konzernverhältnis, die nach dem 31. De- zember 2000 fällig werden, muss unter gewissen Voraussetzungen die Verrechnungssteuer nicht mehr entrichtet werden. Anstelle der Entrichtung kann die Steuerpflicht durch Meldung der Bardividende an die Eidg. Steuerverwaltung erfüllt werden. | |
| 01.01.2005 (Änderung der V vom 22.12.2004 mit D und USA) | Schweizerische Tochtergesellschaften können ab dem 1. Januar 2005 ihre Verrechnungssteuerpflicht für Dividenden an ihre in einem DBA-Staat ansässigen Muttergesellschaften durch Meldung statt Steuerent- richtung erfüllen. Die Verrechnungssteuer muss unter gewissen Voraussetzungen nicht oder nur um die für wesentliche Beteiligungen allenfalls vorgesehenen residualen Verrechnungssteuer gekürzt entrichtet werden. Der Steuersatz der residualen Verrechnungssteuer richtet sich nach dem betroffenen Doppelbe- steuerungsabkommen. | |

VERRECHNUNGSSTEUER

Chronologische Entwicklung der Gesetzgebung

| Inkrafttreten (Gesetzliche Grundlagen) | Änderungen | Steuer- sätze |
|---|---|------------------|
| 01.07.2005 (BB vom 17.12.2004) (ZBstA; Art. 15) (VO vom 22.12.2004) | Zahlungen von Dividenden, Zinsen und Lizenzgebühren zwischen verbundenen Kapitalgesellschaften im Verhältnis zwischen der Schweiz und den Mitgliedstaaten der EU können unter gewissen Bedingungen von der Verrechnungssteuer befreit werden. Für Dividendenzahlungen kann das Meldeverfahren an Stelle der Steuerentrichtung beantragt werden. Für die Verrechnungssteuer auf Zinsen muss das Rückerstattungsverfahren beansprucht werden. | |
| 01.01.2007 (Änderung durch Anhang Ziff. II 8 des KAG vom 23.06.2006) | Bei Thesaurierungsfonds entsteht die Steuerforderung im Zeitpunkt der Gutschrift des steuerbaren Ertrages (Art. 4 Abs. 1 Bst. c VStG). | |
| 01.01.2010 (Änderung vom 23.03.2007 des BG vom 13.10.1965) | Die Ausnahme von der VSt im Bereich des Sparheftprivilegs wird aufgehoben und mit einer allgemeinen Ausnahme aller Zinsen bis Fr. 200 von Kundenguthaben ersetzt (Art. 5 Abs. 1 Bst. c VStG). | |
| 01.08.2010 (BB vom 18.06.2010) (VO vom 19.12.1966) | Guthaben zwischen Konzerngesellschaften gelten weder als Obligation noch als Kundenguthaben (Art. 14a VStV). | |
| 01.01.2011 (Änderung vom 23.03.2007 des BG vom 13.10.1965) | Von der Steuer ausgenommen sind: Die Rückzahlung von Einlagen, Aufgeldern und Zuschüssen, die von den Inhabern der Beteiligungsrechte nach dem 31. Dezember 1996 geleistet worden sind (Art. 5 Abs. 1 ^{bis} VStG). | |
| 01.01.2013 (Änderung vom 15.06.2012) | Von der VSt sind ausgenommen die Zinsen von Pflichtwandelanleihen und Anleihen mit Forderungsverzicht nach Bankengesetz, sofern die FINMA diese als Eigenmittel genehmigt hat und die Anleihen in den Jahren 2013 bis 2016 ausgegeben werden. | |
| 01.01.2013 (Änderung vom 15.06.2012) | Für ausgerichtete Geldtreffer bei Lottogewinnen wird die Freigrenze von Fr. 50 auf Fr. 1000 erhöht. | |

WEHRPFLICHTERSATZABGABE

Chronologische Entwicklung der Gesetzgebung

| Inkrafttreten | Gegenstand / Bemerkungen | Gesetzliche Grundlagen | | | | | | | | | | | | | | | | | | | | | | | | | | | | | | | | | | | | |
|--------------------------|--|--------------------------------|------|------|------|--|--|--------------------|-------|------|------|------|------|--------------------|----------|------|------|------|------|-------------------------------|------|------|------|------|------|--------------------------|------|------|------|------|------|----------------------|--------------|--|--|--|--|-----------------------------------|
| 01.01.1878 | Militärflichtersatz: Personaltaxe <u>und</u> 6 Fr. Zuschläge vom - Vermögen (inkl. Anwartschaften) 1,5 o/oo - Erwerb (inkl. Pensionen, Renten, etc.) 1,5 % abzüglich - 600 Fr. und 5 % des im Betrieb investierten Kapitals Total jährlich höchstens 3000 Fr. Reduktion der Ersatzbeträge (inkl. jährliches Maximum) im Landwehralter: 1/2 im Landsturmalter: 1/4 1914 - 1918 und 1939 - 1945 Verdoppelung des Militärflichtersatzes | BG 28.06.1878 | | | | | | | | | | | | | | | | | | | | | | | | | | | | | | | | | | | | |
| 01.01.1960 | Militärflichtersatz: Personaltaxe <u>und</u> 15 Fr. Einkommensteuer (inkl. Zuwendungen und Haushaltbeiträge der Ehefrau) 2,4 % im Auszugsalter 0,8 % im Landwehralter 0,4 % im Landsturmalter abzüglich - 2000 Fr. für Verheiratete, Verwitwete, Geschiedene mit eigenem Haushalt Besondere Ansätze für HD-Pflichtige - 1000 Fr. für die übrigen Pflichtigen - 500 Fr. je Kind und Unterstützten - 1000 Fr. für IV-Rentenbezüger Reduktion der Ansätze nach militärischer Einteilung und nach dem Umfang bisheriger Dienstleistungen | BG 12.06.1959 BG 14.12.1973 | | | | | | | | | | | | | | | | | | | | | | | | | | | | | | | | | | | | |
| 01.01.1980 | Militärflichtersatz: Personaltaxe <u>oder</u> 120 Fr. Einkommensteuer (exkl. Zuwendungen, Fraueneinkommen und Unfallversiche- rungsleistungen) 3 % im Auszugsalter 1 % im Landwehralter 0,5 % im Landsturmalter Bis Ersatzjahr 1990 be- sondere Ansätze für HD-Pflichtige <table border="1" style="margin-left: auto; margin-right: auto; border-collapse: collapse;"> <thead> <tr> <th colspan="6" style="text-align: center;">ab Ersatzjahr</th> </tr> <tr> <th style="width: 10%;">1979</th> <th style="width: 10%;">1983</th> <th style="width: 10%;">1985</th> <th style="width: 10%;">1989</th> <th style="width: 10%;">1991</th> <th style="width: 10%;">1993</th> </tr> </thead> <tbody> <tr> <td>- für Verheiratete</td> <td>2500</td> <td>4000</td> <td>4300</td> <td>4700</td> <td>5500</td> </tr> <tr> <td>- je Kind</td> <td>1200</td> <td>2000</td> <td>2200</td> <td>4000</td> <td>4700</td> </tr> <tr> <td>- je unterstützte Person</td> <td>1200</td> <td>2000</td> <td>2200</td> <td>4000</td> <td>4700</td> </tr> <tr> <td>- Invaliditätskosten</td> <td colspan="4" style="text-align: center;">← Nachweis →</td> <td></td> </tr> </tbody> </table> abzüglich - für Verheiratete - je Kind - je unterstützte Person - Invaliditätskosten Reduktion des Ersatzbetrages nach Umfang der bisherigen Dienstleistungen | ab Ersatzjahr | | | | | | 1979 | 1983 | 1985 | 1989 | 1991 | 1993 | - für Verheiratete | 2500 | 4000 | 4300 | 4700 | 5500 | - je Kind | 1200 | 2000 | 2200 | 4000 | 4700 | - je unterstützte Person | 1200 | 2000 | 2200 | 4000 | 4700 | - Invaliditätskosten | ← Nachweis → | | | | | BG 22.06.1979 V 15.06.1992 |
| ab Ersatzjahr | | | | | | | | | | | | | | | | | | | | | | | | | | | | | | | | | | | | | | |
| 1979 | 1983 | 1985 | 1989 | 1991 | 1993 | | | | | | | | | | | | | | | | | | | | | | | | | | | | | | | | | |
| - für Verheiratete | 2500 | 4000 | 4300 | 4700 | 5500 | | | | | | | | | | | | | | | | | | | | | | | | | | | | | | | | | |
| - je Kind | 1200 | 2000 | 2200 | 4000 | 4700 | | | | | | | | | | | | | | | | | | | | | | | | | | | | | | | | | |
| - je unterstützte Person | 1200 | 2000 | 2200 | 4000 | 4700 | | | | | | | | | | | | | | | | | | | | | | | | | | | | | | | | | |
| - Invaliditätskosten | ← Nachweis → | | | | | | | | | | | | | | | | | | | | | | | | | | | | | | | | | | | | | |
| 01.01.1995 | Militärflichtersatz: Ersatzabgabe 2 %, mind. 150 Fr. <table border="1" style="margin-left: auto; margin-right: auto; border-collapse: collapse;"> <thead> <tr> <th colspan="6" style="text-align: center;">ab Ersatzjahr 1995</th> </tr> </thead> <tbody> <tr> <td>- für Verheiratete</td> <td colspan="5" style="text-align: center;">5 000</td> </tr> <tr> <td>- übrige Abzüge</td> <td colspan="5" style="text-align: center;">wie dBSt</td> </tr> </tbody> </table> abzüglich - für Verheiratete - übrige Abzüge Befreiung der Bezüger von IV- und Unfallversicherungsrenten und Hilflosenent- schädigungen | ab Ersatzjahr 1995 | | | | | | - für Verheiratete | 5 000 | | | | | - übrige Abzüge | wie dBSt | | | | | BG 17.06.1994 V 30.08.1995 | | | | | | | | | | | | | | | | | | |
| ab Ersatzjahr 1995 | | | | | | | | | | | | | | | | | | | | | | | | | | | | | | | | | | | | | | |
| - für Verheiratete | 5 000 | | | | | | | | | | | | | | | | | | | | | | | | | | | | | | | | | | | | | |
| - übrige Abzüge | wie dBSt | | | | | | | | | | | | | | | | | | | | | | | | | | | | | | | | | | | | | |
| 01.01.1997 | Umbenennung des Militärflichtersatzes in Wehrpflichtersatz | BG 06.10.1995 V 11.09.1996 | | | | | | | | | | | | | | | | | | | | | | | | | | | | | | | | | | | | |

WEHRPFLICHTERSATZABGABE

Chronologische Entwicklung der Gesetzgebung

| Inkrafttreten | Gegenstand / Bemerkungen | Gesetzliche Grundlagen |
|---------------|---|---------------------------------------|
| 01.01.2004 | <p>Wehrpflichtersatzabgabe Ansatz 3 %, mind. 200 Fr.</p> <p>Reduktion der Ersatzabgabe je im Ersatzjahr geleisteter Schutzdiensttag um 4 %.</p> | <p>BG 04.10.2002 V 03.09.2003</p> |
| 01.01.2006 | <p style="text-align: center;">ab Ersatzjahr 2006</p> <p>abzüglich</p> <p>- für Verheiratete 5 500 - übrige Abzüge wie dBSt</p> | <p>V 14.07.2005</p> |
| 01.01.2010 | <p>Aufhebung der 3-Tage-Regel für Militärdienstleistende: Neu muss mehr als die Hälfte des Dienstes geleistet werden, um eine Reduktion von 50 % zu erhalten.</p> <p>Aufhebung der 5-Tage-Regel für Zivildienstleistende: Neu müssen mindestens 14 Diensttage geleistet werden, um eine Reduktion von 50 % zu erhalten. Der Zivildienstleistende muss neu 26 Diensttage pro Jahr leisten.</p> <p>Erhöhung der Mindestabgabe von 200 Fr. auf 400 Fr.</p> <p>Streichung der zweiten (kostenpflichtigen) Mahnung.</p> <p>Die Rückerstattung erfolgt neu erst nach dem Leisten der Gesamtdienstleistungspflicht.</p> <p>Streichung von 2 Abzügen: Verheiratetenabzug von 5 500 Fr.; Abzug der invaliditätsbedingten Kosten.</p> | <p>BG 03.10.2008 V 14.10.2009</p> |

S T E M P E L A B G A B E N

Wichtigste Etappen der Gesetzgebung

| Datum des Inkrafttretens | Aenderungen | Gesetzliche Grundlagen | |
|--------------------------|---|---|--|
| 01.04.1918/01.01.1992 | Einführung von Stempelabgaben auf Wertpapieren (Emission und Umsatz), Wechseln und Checks, Quittungen für Versicherungsprämien, Frachturkunden | BG | 04.10.1917 |
| 10.10.1921 | Einführung der Stempelabgabe auf Coupons | BG | 25.06.1921 |
| 01.07.1928 | Ausdehnung der Stempelabgabe auf langfristige Bank- und Darlehensguthaben und deren Ertrag | BG | 22.12.1927 |
| 01.01.1934 | Ausdehnung der Stempelabgabe auf Kommanditbeteiligungen | BRB | 29.11.1933 |
| 06.02.1936 | Ausdehnung der Stempelabgabe auf Urkunden über Miteigentumsrechte und deren Ertrag | BG | 31.01.1936 |
| 01.07.1937 | Ausdehnung der Stempelabgabe auf Stammeinlagen inländischer GmbH und deren Ertrag | | |
| 01.01.1959 | Aufhebung des Frachturkundenstempels | BB | 31.01.1958 |
| 01.01.1967 | Aufhebung der Stempelabgabe auf Coupons und auf Kommanditen | BG über die Verrechnungssteuer vom 13.10.1965 | |
| 01.07.1974/01.01.1975 | Gesamtrevision des Stempelabgaberechtes. Weitergeführt werden: - eine Emissionsabgabe auf inländischen Beteiligungsrechten und Anteilen an Anlagefonds - eine Umsatzabgabe auf in- und ausländischen Wertpapieren - eine Abgabe auf bestimmten Versicherungsprämien | BG | 27.06.1973 |
| 01.04.1993 | Revision des Stempelgesetzes Emissionsabgabe: - auf Beteiligungsrechten: - Beibehaltung der Abgabe auf inländischen Beteiligungsrechten - Aufhebung der Abgabe bei Fusionen, fusionsähnlichen Zusammenschlüssen, Aufspaltungen und Umwandlungen - Aufhebung der Abgabe auf der Sitzverlegung einer ausländischen Gesellschaft in die Schweiz - auf inländischen Obligationen: - Ausdehnung der Abgabe auf die Ausgabe von Obligationen und Geldmarktpapieren durch inländische Schuldner - auf Anteilen an inländischen Anlagefonds: - aufgehoben Umsatzabgabe: - Weiterführung der Abgabe auf in- und ausländischen Wertpapieren. Wechsel und wechselähnliche Schuldverschreibungen unterliegen nur noch dann der Umsatzabgabe, wenn sie der kollektiven Mittelbeschaffung dienen - Neuerung: als übrige Effekthändler sind nur noch Gesellschaften und Genossenschaften umsatzabgabepflichtig, die in ihrer Bilanz für mehr als 10 Millionen Franken steuerbare Urkunden aufweisen - Neu von der Abgabe ausgenommen sind: - die Emission von inländischen Obligationen und Geldmarktpapieren - die Ausgabe von Euroobligationen und Beteiligungsrechten an ausländischen Gesellschaften; der Handel mit in- und ausländischen Geldmarktpapieren sowie die Vermittlung des Kaufs bzw. Verkaufs von ausländischen Obligationen zwischen zwei ausländischen Vertragsparteien - die Handelsbestände der gewerbmässigen Händler - Einschränkung der Entlastung für Geschäfte mit ausländischen Banken und Börsenagenten auf den Handel mit ausländischen Wertpapieren | BG V V | 04.10.1991 28.10.1992 15.03.1993 |
| 01.01.1996 | Emissionsabgabe auf Beteiligungsrechten - Reduktion von 3 auf 2 % - Freibetrag bei Gründung: 250 000 Fr. Prämienquittungsstempel - Abgabe auf Barprämie neu 5 % auch für Haftpflicht- und Fahrzeugkaskoversicherungen | BG | 24.03.1995 |
| 01.04.1998 | Emissionsabgabe auf Beteiligungsrechten - Reduktion von 2 auf 1 % - Ausdehnung des Freibetrags von 250 000 Fr. auf Kapitalerhöhungen Wiedereinführung einer Stempelabgabe von 2,5 % auf Lebensversicherungen mit Einmalprämien | BG V | 10.10.1997 03.12.1973 mit Änderung vom 09.03.1998 |

S T E M P E L A B G A B E N

Wichtigste Etappen der Gesetzgebung (Fortsetzung)

| Datum des Inkrafttretens | Änderungen | Gesetzliche Grundlagen |
|--------------------------|--|--|
| 01.04.1999 | Revision des Stempelgesetzes Neuerungen bei der Umsatzabgabe: - Ausländische Mitglieder einer schweizerischen Börse (remote members) gelten für die an dieser Börse gehandelten inländischen Titel als Effektenhändler - Von der Abgabe ausgenommen ist der Handel mit ausländischen Obligationen für ausländische Bankkunden | BB 19.03.1999 |
| 01.01.2000 | Zu den steuerfreien Urkunden gehören auch die Frachtkunden im Gepäck-, Tier- und Güterverkehr der Schweizerischen Bundesbahnen und der vom Bund konzessionierten Transportunternehmungen. | Änderung vom 08.10.1999 des BG vom 27.06.1973 |
| 01.01.2001 | Mit dem BG vom 15.12.2000 werden die an einer ausländischen Börse gehandelten Titel von Schweizer Unternehmen, die ausländischen institutionellen Anleger und die schweizerischen Anlagefonds von der Umsatzabgabe befreit. Pensionskassen und andere inländische institutionelle Anleger gelten ab 1. Juli 2001 neu als Effektenhändler und bleiben damit abgabepflichtig. Dieser Beschluss ist bis 31.12.2002 befristet. | BG 15.12.2000 |
| 01.01.2003 | - Die Geltungsdauer des BB vom 19.03.1999 über dringliche Massnahmen im Bereich der Umsatzabgabe wird bis zum Inkrafttreten einer ihn ersetzenden Bundesgesetzgebung, längstens aber bis zum 31.12.2005 verlängert. - Die Geltungsdauer des BG vom 15.12.2000 über neue dringliche Massnahmen im Bereich der Umsatzabgabe wird bis zum Inkrafttreten einer es ersetzenden Bundesgesetzgebung, längstens aber bis zum 31.12.2005 verlängert. | BG 21.06.2002 Änderung vom 21.06.2002 des BG vom 15.12.2000 |
| 01.01.2006 | Mit der Änderung vom 18.03.2005 des BG vom 27.06.1973 wurden die dringlichen Massnahmen im Bereich der Umsatzabgabe ins ordentliche Recht überführt. Zu den zusätzlichen Anpassungen im Bereich der Umsatzabgabe wurde auch der Freibetrag von 250'000 auf 1 Mio. Franken im Bereich der Emissionsabgabe auf Beteiligungsrechten erhöht. | Änderung vom 18.03.2005 des BG vom 27.06.1973 |
| 01.01.2009 | Ausdehnung des Freibetrags von 50'000 Fr. auf 1 Mio Fr. für Beteiligungsrechte an Genossenschaften | Änderung vom 23.03.2007 |
| 01.03.2012 | Die Emissionsabgabe auf Obligationen und gleichgestellten Urkunden wurde aufgehoben. | Änderung vom 30.09.2011 |

STEMPELABGABEN

Ausgewählte Steuersätze

Gültig ab

Emissionsstempel auf

| | inländischen Obligationen | inländischen Aktien |
|-----------------------------|--|---------------------|
| 01.04.1918 (BG 04.10.1917) | 1 % | 1,5 % |
| 01.07.1928 (BG 22.12.1927) | 1,2 % | 1,8 % |
| 01.01.1945 (BRB 31.10.1944) | 1,2 % | 2,0 % |
| 01.07.1974 (BG 27.06.1973) | aufgehoben | 2,0 % |
| 01.04.1978 (BG 07.10.1977) | | 3,0 % |
| 01.04.1993 (BG 04.10.1991) | 1,2 o/oo pro Laufzeitjahr auf Anleiensobligationen 0,6 o/oo pro Laufzeitjahr auf Kassenobligationen | |
| 01.01.1996 (BG 24.03.1995) | | 2,0 % |
| 01.04.1998 (BG 10.10.1997) | | 1,0 % |
| 01.03.2012 (BG 30.09.2011) | aufgehoben | |

Umsatzstempel auf

| | inländischen Wertpapieren | ausländischen Wertpapieren |
|----------------------------|---------------------------|----------------------------|
| 01.04.1918 (BG 04.10.1917) | 0,1 o/oo | 0,4 o/oo |
| 01.07.1928 (BG 22.12.1927) | 0,3 o/oo | 1,0 o/oo |
| 01.07.1974 (BG 27.06.1973) | 1,0 o/oo | 2,0 o/oo |
| 01.04.1978 (BG 07.10.1977) | 1,5 o/oo | 3,0 o/oo |

Couponstempel auf

| | inländischen Obligationen | inländischen Aktien |
|-----------------------------|---------------------------|---------------------|
| 10.10.1921 (BG 25.06.1921) | 2 % | 3 % |
| 01.01.1934 (BRB 29.11.1933) | 3 % | 4,5 % |
| 06.02.1936 (BB 31.01.1936) | 4 % | 6 % |

inländischen Wertpapieren

| | |
|---|--------------------------------------|
| 01.01.1945 (BRB 31.10.1944) | 5 % |
| 01.01.1959 (BB 31.01.1958) | 3 % |
| 01.01.1967 (BG 13.10.1965 über die VSt) | Stempelabgabe auf Coupons aufgehoben |

W A R E N U M S A T Z S T E U E R

BRB vom 29.07.1941 über die Warenumsatzsteuer. Steuer auf dem Umsatz von Waren, auf der Wareneinfuhr und auf gewerbmässigen Arbeiten an Fahrnis, Bauwerken und Grundstücken, unter Ausschluss der Bebauung des Bodens für die Urproduktion. Das Gesetz bezeichnet die Waren, welche von der Steuer ausgenommen oder zu einem tieferen Satz zu besteuern sind.

S t e u e r s ä t z e u n d F r e i l i s t e (Art. 19 Abs. 1 und Art. 14 Abs. 1 Buchst. b WUB)

| Datum des Inkrafttretens (Gesetzliche Grundlagen) | Steuermass (Detaillierung / Engroslieferung) | | Freiliste |
|---|--|--|--|
| | Normales Satzpaar | Besonderes Satzpaar | |
| 01.10.1941 (BRB 29.07.1941; BRB 30.09.1941*; Vf 3 EFZD 30.07.1941) | 2 % / 3 % | 2 % / 2,5 % für Ess- und Trinkwaren ohne alkoholi- sche Getränke, gewisse Seifen und Waschmittel | Gas, Wasser, Elektrizität Brot, Getreide, Getreidemehl und -griess, Kartoffeln, Kochsalz, frische Milch, Butter*, Käse* Zeitungen, Zeitschriften |
| 01.02.1942 (BRB 16.01.1942) | | | Ausdehnung auf die übrigen Milchprodukte |
| 01.01.1943 / 01.03.1943 (BRB 20.11.1942; BRB 29.12.1942) | 4 % / 6 % | Ausdehnung auf feste und flüssige Brennstoffe, Schlachtvieh | Ausdehnung auf Obst, Gemüse (frisch oder gedörrt), frische Eier, lebendes Vieh (ausgenommen Schlachtvieh) |
| 01.04.1943 (BRB 29.03.1943) | | Ausdehnung auf gewisse Düngstoffe, Streue- und Futtermittel, Grünfütter, Fütterzellulose | |
| 01.01.1944 - 31.12.1946 (BRB 02.05.1944) | | | Elektrische Gastrocknung |
| 01.01.1950 (BB 21.12.1949; Vf 9 EFZD 21.12.1949) | | | Ausdehnung auf alle "notwendigen Lebens- mittel", d.h. auf Kindermehle, Zwieback, Teigwaren, Suppen, Gemüse eingesalzen, konservierte Eier, Speiseöle und -fette, Fleisch - und Wurstwaren, Schlachtvieh, Fische, Zucker, Kaffee, Kaffeesurrogate, Kakaopulver |
| 01.07. - 31.12.1950 (BB Vers. 22.06.1950) | Aufhebung der Steuerpflicht für Bäckereien, Konditoreien und andere Hersteller von Backwaren, Zuckerbäckerwaren, Zuckerwaren und Schokolade | | |
| 01.01.1951 (BB 29.09.1950; BB 20.12.1950) | | Ausdehnung auf die übrigen Dün- stoffe, Streue- und Futtermittel, ferner auf Sämereien, Setzknollen und -zwiebeln, Setzlinge, Pflanzen- schutzmittel, Silagesäuren | Ausdehnung auf alle "Esswaren" sowie auf Kaffee, Tee, Kakao, Vieh, Geflügel, Fische |
| 01.01.1955 (BB 22.12.1954) | | Ausdehnung auf alle lebenden Pflanzen, Stecklinge, Pfropfreiser, Schnittblumen und Zweige, auch gebunden, Futtergetreide (bisher frei) | Streichung des Futtergetreides von der Freiliste |
| 01.01.1956 (BB 21.12.1955) | 10 % Ermässigung (Ergebnis: 1,8 % / 2,25 %) 3,6 % / 5,4 % | | |
| 01.01.1959 (BB 31.01.1958) | 3,6 % / 5,4 % | Aufgehoben (Waren auf Freiliste gesetzt) | Ausdehnung auf Medikamente und Bücher sowie auf die Waren mit privilegiertem Steuersatz (2 % / 2,5 %) |

WARENUMSATZSTEUER

Steuersätze und Freiliste
(Art. 19 Abs. 1 und Art. 14 Abs. 1 Buchst. b WUB)
(Fortsetzung)

| Datum des Inkrafttretens (Gesetzliche Grundlagen) | Steuermass (Detaillieferung / Engroslieferung) | | Freiliste |
|---|---|---------------------|-----------|
| | Normales Satzpaar | Besonderes Satzpaar | |
| 01.01.1972 (BB 11.03.1971) | 4 % / 6 % | | |
| 01.01.1974 (BG 21.03.1973) | 4,4 % / 6,6 % | | |
| 01.10.1975 (BB 31.01.1975) | 5,6 % / 8,4 % | | |
| 01.10.1982 (BB 19.06.1981) | 6,2 % / 9,3 % | | |
| 01.01.1995 (Art. 41 ^{ter} Abs. 1 und 3 BV) (Art. 8 ÜbBest. BV) | Ablösung der Warenumsatzsteuer durch die Mehrwertsteuer | | |
| | | | |

MEHRWERTSTEUER

Chronologische Entwicklung der Gesetzgebung

| Inkrafttreten | Aenderungen | Gesetzliche Grundlagen | |
|---------------|---|---|--|
| 01.01.1995 | <p>Einführung der Mehrwertsteuer</p> <ul style="list-style-type: none"> - Der Mehrwertsteuer unterliegen Lieferungen von Gegenständen und die Dienstleistungen, die ein Unternehmen im Inland gegen Entgelt erbringt (einschliesslich Eigenverbrauch) sowie die Einfuhr von Gegenständen und der Bezug von Dienstleistungen aus dem Ausland. - Von der Steuer ausgenommen (d.h. <u>ohne Recht auf Vorsteuerabzug</u>) sind die Umsätze gem. Art. 14 MWSTV, insbesondere: <ul style="list-style-type: none"> - die Beförderung von Gegenständen, welche unter das Postregal fallen - die Heilbehandlung durch Aerzte, Zahnärzte, Spitäler - die von Einrichtungen der Sozialfürsorge und von gemeinnützigen Alters- und Pflegeheimen erbrachten Leistungen - die von Institutionen der Kinder- und Jugendbetreuung erbrachten Leistungen - die Leistungen im Bereich der Erziehung, des Unterrichts, der Ausbildung und der Umschulung - die kulturellen Dienstleistungen in den Bereichen Theater, Kino, Museen, Bibliotheken und Sport - die Umsätze in den Bereichen Versicherungen, Kreditgewährung, Zahlungsverkehr und Wertpapierhandel - die Vermietung von Grundstücken - Von der Steuer befreit (d.h. <u>mit Recht auf Vorsteuerabzug</u>) sind die Umsätze gemäss Art. 15 MWSTV, insbesondere: <ul style="list-style-type: none"> - die Lieferungen von Gegenständen ins Ausland - die an den Empfänger mit Geschäfts- oder Wohnsitz im Ausland erbrachten Dienstleistungen - Steuerpflichtig ist: <ul style="list-style-type: none"> - wer eine gewerbliche Tätigkeit ausübt, sofern sein Umsatz jährlich gesamthaft 75 000 Franken übersteigt - wer im Kalenderjahr für mehr als 10 000 Franken Dienstleistungen aus dem Ausland bezieht - Von der Steuerpflicht sind ausgenommen: <ul style="list-style-type: none"> - Landwirte, Forstwirte, Gärtner, Viehhändler - Kunstmaler und Bildhauer - Domizilgesellschaften ohne Geschäftstätigkeit in der Schweiz - Unternehmen mit einem Jahresumsatz bis zu 250 000 Franken, sofern die nach Abzug der Vorsteuer verbleibende Steuer regelmässig nicht mehr als 4 000 Franken im Jahr beträgt - Steuersätze: <ul style="list-style-type: none"> - 2 Prozent <ul style="list-style-type: none"> - auf Lieferungen und Eigenverbrauch von: <ul style="list-style-type: none"> - Wasser in Leitungen - Ess- und Trinkwaren, ausgenommen alkoholische Getränke; der Steuersatz gilt nicht für Ess- und Trinkwaren, die im Rahmen von gastgewerblichen Leistungen erbracht werden - Vieh, Geflügel, Fische - Getreide - Sämereien, Setzknollen und -zwiebeln, lebende Pflanzen, Stecklinge, Pfropfreiser sowie Schnittblumen und Zweige, auch gebunden - Futtermittel, Silagesäuren, Streumittel für Tiere, Düngstoffe - Pflanzenschutzstoffe, Mulch, pflanzliches Abdeckmaterial - Medikamente - Zeitungen, Zeitschriften, Bücher u.a. Druckerzeugnisse ohne Reklamecharakter - auf den Dienstleistungen der Radio- und Fernsehgesellschaften - 6,5 Prozent <ul style="list-style-type: none"> - auf allen übrigen der Steuer unterstellten Umsätzen | <p>BB 18.06.1993 V 22.06.1994</p> | |
| 01.01.1996 | <ul style="list-style-type: none"> - Ausgaben für geschäftlich begründete Unterkunfts- und Reisespesen und für geschäftlich genutzte Personenwagen können voll als Vorsteuer abgezogen werden - Die Eigenverbrauchsbesteuerung bei Nutzungsänderungen von Liegenschaften wird reduziert - Steuerpflichtige Betriebe, die nach Saldosteuersätzen abrechnen (Jahresumsätze bis zu 500'000 Fr.), müssen nur noch halbjährlich abrechnen | <p>BRB 18.09.1995</p> | |
| 01.01.1996 | <ul style="list-style-type: none"> - Gewährung eines Sondersatzes von 3 % für Beherbergungsleistungen. Befristung des Beschlusses bis zum 31.12. 2001 | <p>BB 22.03.1996</p> | |
| 01.01.1999 | <p>Zur Sicherstellung der Finanzierung der AHV und IV werden die Mehrwertsteuersätze wie folgt angehoben:</p> <ul style="list-style-type: none"> - von 6,5 Prozent auf 7,5 Prozent - von 2,0 Prozent auf 2,3 Prozent - von 3,0 Prozent auf 3,5 Prozent | <p>BB 20.03.1998 V 22.06.1994 mit Änderung vom 03.06.1998</p> | |

MEHRWERTSTEUER

Chronologische Entwicklung der Gesetzgebung (Fortsetzung)

| Inkrafttreten | Änderungen | Gesetzliche Grundlagen |
|---------------|--|---|
| 01.01.2001 | <p>Inkrafttreten des Bundesgesetzes über die Mehrwertsteuer (MWSTG) sowie der Verordnung zum Bundesgesetz über die Mehrwertsteuer (MWSTGV).</p> <ul style="list-style-type: none"> - Der Mehrwertsteuer unterliegen Lieferungen von Gegenständen und Dienstleistungen, die ein Unternehmen im Inland gegen Entgelt erbringt (einschliesslich Eigenverbrauch), die Einfuhr von Gegenständen sowie der entgeltliche Bezug von Dienstleistungen von Unternehmen mit Sitz im Ausland. - Von der Steuer ausgenommen (d.h. <u>ohne Recht auf Vorsteuerabzug</u>) sind die Umsätze gemäss Art. 18 MWSTG, insbesondere: <ul style="list-style-type: none"> - die Beförderung von Gegenständen, die unter die reservierten Dienste im Sinne der Postgesetzgebung fallen - die Spitalbehandlung und ärztliche Heilbehandlung in Spitälern - die Heilbehandlung durch Ärzte, Zahnärzte - die von Einrichtungen der Sozialfürsorge, der Sozialhilfe, der sozialen Sicherheit und von Alters-, Wohn- und Pflegeheimen erbrachten Leistungen - die von Institutionen der Kinder- und Jugendbetreuung erbrachten Leistungen - die Leistungen im Bereich der Erziehung, des Unterrichts, der Ausbildung und der Umschulung - die kulturellen Dienstleistungen in den Bereichen Theater, Kino, Museen, Bibliotheken - für sportliche Anlässe verlangte Entgelte einschliesslich Startgelder - die Umsätze in den Bereichen Versicherungen, Kreditgewährung, Zahlungsverkehr und Wertpapierhandel - die Vermietung von Grundstücken - Von der Steuer befreit (d.h. <u>mit Recht auf Vorsteuerabzug</u>) sind die Umsätze gemäss Art. 19 MWSTG, insbesondere: <ul style="list-style-type: none"> - die Lieferungen von Gegenständen ins Ausland - das im Zusammenhang mit einem Export oder Import von Gegenständen stehende Befördern oder Versenden von Gegenständen - Steuerpflichtig ist: <ul style="list-style-type: none"> - wer eine gewerbliche oder berufliche Tätigkeit selbstständig ausübt, sofern sein Umsatz jährlich gesamthaft 75'000 Franken übersteigt. Die Tätigkeit von Verwaltungsräten, Stiftungsräten oder ähnlichen Funktionsträgern gilt als unselbstständige Erwerbstätigkeit - wer im Kalenderjahr für mehr als 10'000 Franken Dienstleistungen von Unternehmen mit Sitz im Ausland bezieht - Von der Steuerpflicht sind ausgenommen: <ul style="list-style-type: none"> - Landwirte, Forstwirte und Gärtner für die Lieferungen der im eigenen Betrieb gewonnenen Erzeugnisse, Viehhändler und Milchsammelstellen - Unternehmen mit Sitz im Ausland, die im Inland ausschliesslich Dienstleistungen der in Art. 14 Abs. 3 MWSTG aufgezählten Arten erbringen, d.h. Dienstleistungen, die als am Ort des Empfängers erbracht gelten - nicht gewinnstrebige, ehrenamtlich geführte Sportvereine und gemeinnützige Institutionen mit einem Jahresumsatz von bis zu 150'000 Franken - Unternehmen mit einem Jahresumsatz bis zu 250'000 Franken, sofern die nach Abzug der Vorsteuer verbleibende Steuer regelmässig nicht mehr als 4'000 Franken im Jahr betragen würde | <p>BG 02.09.1999 V 29.03.2000 BRB 29.03.2000</p> |
| 01.01.2001 | <p>- Steuersätze:</p> <ul style="list-style-type: none"> - 2,3 Prozent <ul style="list-style-type: none"> - auf Lieferungen und Eigenverbrauch von: <ul style="list-style-type: none"> - Wasser in Leitungen - Ess- und Trinkwaren, ausgenommen alkoholische Getränke; der Steuersatz gilt nicht für Ess- und Trinkwaren, die im Rahmen von gastgewerblichen Leistungen erbracht werden - Vieh, Geflügel, Fische - Getreide - Sämereien, Setzknollen und -zwiebeln, lebende Pflanzen, Stecklinge, Pfropfreiser sowie Schnittblumen und Zweige, auch gebunden - Futtermittel, Silagesäuren, Streumittel für Tiere, Düngstoffe - Pflanzenschutzstoffe, Mulch, pflanzliches Abdeckmaterial - Medikamente - Zeitungen, Zeitschriften, Bücher u.a. Druckerzeugnisse ohne Reklamecharakter - auf den Dienstleistungen der Radio- und Fernsehgesellschaften - auf Dienstleistungen im kulturellen und sportlichen Bereich - 3,5 Prozent <ul style="list-style-type: none"> - auf Beherbergungsleistungen - 7,5 Prozent <ul style="list-style-type: none"> - auf allen übrigen der Steuer unterstellten Umsätzen | |

MEHRWERTSTEUER

Chronologische Entwicklung der Gesetzgebung (Fortsetzung)

| Inkrafttreten | Änderungen | Gesetzliche Grundlagen |
|---------------|---|---|
| | <ul style="list-style-type: none"> - Zur Finanzierung der Eisenbahngrossprojekte werden die Steuersätze um 0,1 Prozentpunkt erhöht: - von 7,5 Prozent auf 7,6 Prozent - von 2,3 Prozent auf 2,4 Prozent - von 3,5 Prozent auf 3,6 Prozent | BG 02.09.1999 mit Änderung durch V 23.12.1999 |
| 01.01.2004 | <ul style="list-style-type: none"> - Erhöhung der Jahresumsätze für steuerpflichtige Betriebe, die nach Saldosteuersätzen halbjährlich abrechnen, von 1,5 auf 3 Millionen Franken (Art. 59 MWSTG) - Verlängerung der Geltung des Sondersatzes von 3,6% für Beherbergungsleistungen bis zum 31.12.2006 | Änderung vom 20.06.2003 des Bundesgesetzes über die Mehrwertsteuer (AS 2003 4351f.) |
| 01.01.2007 | <ul style="list-style-type: none"> - Verlängerung der Geltung des Sondersatzes von 3,6% für Beherbergungsleistungen bis zum 31.12.2010 | Änderung vom 16.12.2005 des Bundesgesetzes über die Mehrwertsteuer (AS 2006 2673 f.) |
| 01.01.2007 | <ul style="list-style-type: none"> - Die Befugnis des Bundes zur Erhebung der Mehrwertsteuer wird durch die neue Finanzordnung (NFO), welcher Volk und Stände am 28. November 2004 zugestimmt haben, bis Ende 2020 verlängert. | Bundesbeschluss vom 19. März 2004 über eine neue Finanzordnung (AS 2006, 1057 f.) |
| 01.01.2010 | <ul style="list-style-type: none"> - Inkrafttreten des Bundesgesetzes über die Mehrwertsteuer (MWSTG) sowie der Verordnung zum Bundesgesetz über die Mehrwertsteuer (MWSTV). | BG 12.06.2009 V 27.11.2009 |
| 01.01.2010 | <ul style="list-style-type: none"> - Verlängerung der Geltung des Sondersatzes von 3,6 % für Beherbergungsleistungen bis zum 31.12.2013. | BG 12.06.2009 (Art. 25 Abs. 4 MWSTG) |
| 01.01.2011 | <ul style="list-style-type: none"> - Befristete Erhöhung der Mehrwertsteuersätze zugunsten der Invalidenversicherung per 1. Januar 2011; entsprechende Änderung des Artikels 25 Absätze 1, 2 und 4, des Artikels 28 Absatz 2, des Artikels 37 Absatz 1 und des Artikels 55 MWSTG. | BBI 2008, 5241 13.06.2008 BBI 2009, 4379 12.06.2009 V AS 2010, 2055 21.04.2010 |
| 01.01.2012 | <ul style="list-style-type: none"> - Inkrafttreten des Artikels 78 Absatz 4 MWSTG (Kontrolle auf Verlangen) | V AS 2011, 4737 12.10.2011 |
| 01.02.2013 | <ul style="list-style-type: none"> - Inkrafttreten des neuen Artikels 75a MWSTG (Internationale Amtshilfe) gestützt auf das Bundesgesetz über die internationale Amtshilfe in Steuersachen. | BG AS 2013 231 28.09.2012 |
| 01.03.2013 | <ul style="list-style-type: none"> - Änderung des Artikels 21 Absatz 2 Ziffer 19 Buchstabe f MWSTG durch das Bundesgesetz über die kollektiven Kapitalanlagen (KAG). | BG AS 2013 585 28.09.2012 |
| 01.01.2014 | <ul style="list-style-type: none"> - Verlängerung der Geltung des Sondersatzes von 3,8 % für Beherbergungsleistungen bis zum 31.12.2017. | BG BBI 2013 4729 (Art. 25 Abs. 4 MWSTG) |

KANTONSANTEILE AN BUNDESSTEUERN

(inkl. Finanzausgleich)

| Inkrafttreten | Steuerarten | Gesetzliche Grundlagen |
|--------------------|---|--|
| | DIREKTE BUNDESSTEUER | |
| 1941/42 ab 1943 | <p>- <u>Kantonsanteil</u> 32,5 %</p> <p>30 %</p> | BRB 09.12.1940 mit seitherigen Aenderungen |
| | - <u>Finanzausgleich</u> Vom Kantonsanteil ist für den Finanzausgleich unter den Kantonen zu verwenden: | |
| 1959 - 1980 | ein Sechstel (5 %) | BG 19.06.1959 mit seitherigen Aenderungen |
| 1981 - 1985 | ein Viertel (7,5 %) | |
| ab 1986 | dreizehn Dreissigstel (13 %) | |
| | <u>Verteilungsschlüssel:</u> | |
| 1959 - 1966 | 1/2 auf alle Kantone nach Bevölkerungszahl 1/2 auf alle Kantone mit unterdurchschnittlicher Wehrsteuerkraft | BG 19.06.1959 |
| 1967 - 1980 | 1/4 auf alle Kantone nach Bevölkerungszahl 3/4 auf alle Kantone mit unterdurchschnittlicher Wehrsteuerkraft | BG 09.03.1967 |
| 1981 - 1985 | 1/4 auf alle Kantone nach Bevölkerungszahl 3/4 auf alle Kantone, deren Finanzkraftindex kleiner ist als 170 | V 08.12.1980 |
| | Für die Eingänge der Jahre 1980, 1981 und 1982 gilt das arithmetische Mittel aus alter Ordnung und neuer Ordnung. | |
| 1986 - 1989 | 10/13 nach der Finanzkraft und der Bevölkerungszahl der Kantone (Finanzkraftausgleich) 3/13 für den Ausgleich der finanziellen Auswirkungen der Aufgaben-neuverteilung zwischen Bund und Kantonen und der neuen Finanzausgleichsregelung (Härteausgleich) | V 02.12.1985 V 25.11.1987 |
| 1990 - 1991 | Uebergangsregelung: arithmetisches Mittel aus alter Ordnung (1986 - 1989) und neuer Ordnung (1990 - 1991) aufgrund der folgenden Regressionsformel: Anteil je Kanton in Fr.: $2,71828 \text{ (IFK x -0,0153076)} \times \frac{\text{Bev.}}{1000} \times \frac{\text{FAQ}}{1 \text{ Mio}} \times \text{Konstante K}$ | V 27.11.1989 |
| | IFK = Index der Finanzkraft des Kantons Bev. = Mittlere Wohnbevölkerung des Kantons FAQ = Für den Finanzausgleich bestimmter Anteil an der direkten Bundessteuer (Finanzausgleichsquote von 13/30) Konstante K beträgt ungefähr 600. Diese wird so festgelegt, dass die resultierende Summe der Anteile aller Kantone genau dem für den Finanzausgleich bestimmten Anteil an der direkten Bundessteuer entspricht. | |
| 1992 - 2007 | Der für den Finanzausgleich bestimmte Anteil an der direkten Bundessteuer (Finanzausgleichsquote von 13/30) wird unter den Kantonen aufgrund der folgenden Regressionsformel verteilt: Anteil je Kanton in Fr.: $2,71828 \text{ (IFK x -0,0192104)} \times \frac{\text{Bev.}}{1000} \times \frac{\text{FAQ}}{1 \text{ Mio}} \times \text{Konstante K}$ | V 27.11.1989 |
| | Konstante K beträgt ungefähr 800. Diese wird so festgelegt, dass die resultierende Summe der Anteile aller Kantone genau dem für den Finanzausgleich bestimmten Anteil an der direkten Bundessteuer entspricht. | |
| ab 2008 | Mit in Kraft treten der NFA, Kantonsanteile neu 17%. | FiLaV 07.11.2007 |

KANTONSANTEILE AN BUNDESSTEUERN

(inkl. Finanzausgleich)
(Fortsetzung)

| Inkrafttreten | Steuerarten | Gesetzliche Grundlagen |
|---------------|--|---|
| | VERRECHNUNGSSTEUER | |
| | - <u>Kantonsanteil</u> | |
| 1967 - 1971 | 6 % des Reinertrages (nach Bevölkerungszahl) | BG 13.10.1965 |
| 1972 - 1975 | 12 % des Reinertrages | BG 06.10.1972 |
| ab 1976 | 10 % des Reinertrages (solange Verrechnungssteuersatz über 30 %) | BB 31.01.1975 |
| | - <u>Finanzausgleich</u> | |
| ab 1973 | Der Anteil der Kantone wird wie folgt verteilt: 1/2 auf alle Kantone nach Bevölkerungszahl 1/2 auf alle Kantone, deren Finanzkraft kleiner ist als 100 | BG 06.10.1972 V 17.01.1973 V 08.12.1980 V 02.12.1985 |
| ab 2008 | Nach Bevölkerungszahl | FiLaV 07.11.2007 |
| | WEHRPFLICHTERSATZ | |
| | - <u>Kantonsanteil</u> | |
| 1878 | 54 % (einschliesslich 8 % Bezugsprovision) | BV Art. 42 lit. e MO Art. 166 |
| 1959/1960 | 31 % (einschliesslich Bezugsprovision) | Art. 6 UebBest. BV |
| ab 1961 | 20 % Bezugsprovision | |
| | STEMPELABGABEN | |
| | - <u>Kantonsanteil</u> | |
| 1918 | 20 % des Reinertrages (nach Bevölkerungszahl) | BG 04.10.1917 BG 27.06.1973 |
| 1981 - 1985 | Für die Jahre 1981 - 1985 wird der Kantonsanteil an den Stempelabgaben nicht ausgerichtet | BB 20.06.1980 |
| ab 1986 | Aufgehoben | BB 05.10.1984 |
| | <u>HERABSETZUNG DER KANTONSANTEILE</u> | |
| 1975 | Herabsetzung sämtlicher Kantonsanteile für das Jahr <u>1975 um 10 %</u> | BB 31.01.1975 BRB 23.04.1975 |
| 1978 | Herabsetzung sämtlicher Kantonsanteile für das Jahr <u>1978 um 15 %</u> | BB 16.12.1977 |

AUTOMOBILSTEUER

Rahmen

Internationale Vereinbarungen (Freihandelsabkommen, GATT/WTO) verpflichteten die Schweiz, die Fiskalzölle auf Automobilen und ihren Teilen in eine interne Verbrauchssteuer umzuwandeln. Um diesen Forderungen nachzukommen, musste die Bundesverfassung ergänzt und ein entsprechendes Gesetz geschaffen werden. Das Volk hiess die neue Verfassungsbestimmung am 28. November 1993 gut. Das Parlament verabschiedete das Automobilsteuergesetz am 21. Juni 1996. Der Bundesrat hat das Gesetz wie vorgesehen auf den 1. Januar 1997 in Kraft gesetzt. Wie angekündigt hat er von seiner Kompetenz Gebrauch gemacht und Elektro-Automobile von der Steuer befreit.

Inhalt

Mit der Automobilsteuer werden alle Personenwagen sowie die leichten Gesellschaftswagen und Lastwagen, im Stückgewicht von nicht mehr als 1600 kg, belastet. Die Fiskalzölle auf diesen Fahrzeugen wurden aufgehoben.

Der Steuer unterliegen neben der Einfuhr auch die Lieferung und der Eigengebrauch bei der Herstellung von Automobilen im Inland. Als Bemessungsgrundlage wird nicht mehr wie bei den Zölle das Gewicht, sondern der Wert herangezogen. **Der Steuersatz beträgt 4 Prozent.**

Steuerbehörde ist die Zollverwaltung. Bei der Einfuhr erhebt sie die Steuer gleichzeitig wie die Zölle. Dies betrifft 99,9 % aller steuerpflichtigen Automobile.

Im Inland müssen die Hersteller die Steuer bezahlen. Die Bedeutung dieser Inlandherstellung ist jedoch sehr gering.

Als Besonderheit kann erwähnt werden, dass die Automobilsteuer im Gegensatz zu den Zölle oder anderen besonderen Verbrauchssteuern auch im Zollausschlussgebiet Samnaun/Sampuoir erhoben wird.

SCHWERVERKEHRSABGABE

Verfassungsgrundlage

Art. 85, Ziff. 1 der Bundesverfassung vom 18. April 1999





Abgabepflicht

Die Abgabe wird auf den im In- und Ausland immatrikulierten schweren Motorfahrzeugen und Anhängern (soweit ihr Gesamtgewicht je 3,5 Tonnen übersteigt) für den Güter- oder Personentransport für die Benützung der öffentlichen Strassen erhoben.

Leistungsabhängige Schwerverkehrsabgabe (LSVA)

Die LSVA bemisst sich nach den gefahrenen Kilometern, dem höchstzulässigen Gesamtgewicht des Zugfahrzeuges resp. der Fahrzeugkombination sowie nach den Schadstoffwerten des Zugfahrzeuges.

Die Berechnung der Abgabe lässt sich am besten mit verschiedenen Beispielen erklären:

| Tarifstufe in Rp. | | | | gefahrte Km | | massgebendes Gewicht * Zugfahrzeug und Anhänger | Abgabe in CHF |
|-------------------|------|------|---|----------------|---|---|------------------|
| 1 | 2 | 3 | | | | | |
| 3,10 | | | X | 300 | X |  X 18 t | 167.40 |
| | 2,69 | | X | 300 | X |  X 34 t | 274.40 |
| | | 2,28 | X | 300 | X | 8t +  X 38 t | 259.90 |
| | | 2,28 | X | 300 | X |  X 40 t ° | 273.60 |

Tarif pro Tonne und Kilometer (tkm)

Stufe 1 = Abgabekategorie 1

Stufe 1 = (entspricht Emissionsstufe EURO 0/1/2[□])

Stufe 2 = Abgabekategorie 2

Stufe 2 = (entspricht Emissionsstufe EURO 3[□])

Stufe 3 = Abgabekategorie 3

Stufe 3 = (entspricht Emissionsstufe EURO 4/5/6[◇])

□ 10% Rabatt für Fahrzeuge mit Dieselpartikelfilter

◇ 10% Rabatt, vorerst bis Ende 2014

Fahrleistung auf öffentlichen Strassen in der Schweiz und/oder dem Fürstentum Liechtenstein.

* Massgebendes Gewicht: = höchstzulässiges Gesamtgewicht **gemäss Fahrzeugausweis.**

Bei einer Fahrzeugkombination (mit Anhänger) werden die zulässigen Gesamtgewichte addiert.

+ Bei getrennt immatrikulierten Sattelzügen: = Leergewicht Sattelschlepper und zulässiges Gesamtgewicht des Anhängers.

° Die nationale Gewichtslimite beträgt 40t (folglich gilt diese für die Abgabeberechnung).

SCHWERVERKEHRSABGABE

(Fortsetzung)

Massgebendes Gewicht für die LSV

Das massgebende Gewicht für die Veranlagung der LSV errechnet sich aus der kleinsten von drei möglichen Gewichtseinheiten:

- Gesamtgewicht des Zugfahrzeugs plus Gesamtgewicht des Anhängers
– bei Sattelschleppern: Leergewicht Sattelschlepper plus Gesamtgewicht Sattelanhänger oder
- Gesamtzugsgewicht oder
- Nationale Gewichtslimite

Pauschale Schwerverkehrsabgabe (PSVA)

Abgabepflicht

Für schwere Motorwagen für den Personentransport, Wohnanhänger, schwere Personenwagen, Gesellschaftswagen und Gelenkbusse, Motorkarren, Traktoren, Motorfahrzeuge für den Sachentransport mit einer Höchstgeschwindigkeit bis 45 km/h sowie Motorfahrzeuge des Schausteller- und Zirkusgewerbes, die ausschliesslich Schausteller- und Zirkusmaterial transportieren oder der Abgabe nicht unterliegende Anhänger ziehen, mit einem Gesamtgewicht von über 3,5 t, wird die Abgabe in Form einer Pauschalen erhoben.

Anhänger

Für der Abgabe unterliegende Anhänger (Gesamtgewicht von über 3,5 t), die von Motorfahrzeugen gezogen werden, die keiner Abgabe bzw. der pauschalen Abgabenerhebung unterliegen, wird die Abgabe in Form einer Pauschalen auf der Anhängelast des Zugfahrzeugs erhoben.

Berechnung der Abgabe

Berechnungsgrundlage bilden das Gesamtgewicht bzw. die Anhängelast gemäss Fahrzeugausweis und die Abgabeperiode.

| Fahrzeugart | Abgabe pro Jahr |
|--|-------------------------------------|
| Schwere Motorwagen für den Personentransport und Wohnanhänger sowie schwere Personenwagen | 650 Franken |
| Gesellschaftswagen von über 3,5 t bis 8,5 t | 2'200 Franken |
| Gesellschaftswagen von über 8,5 t bis 18 t | 3'300 Franken |
| Gesellschaftswagen von über 18 t bis 26 t | 4'400 Franken |
| Gesellschaftswagen von über 26 t | 5'000 Franken |
| Traktoren, Motorkarren, andere Motorfahrzeuge für den Sachentransport mit einer Höchstgeschwindigkeit von max. 45 km/h | 11 Franken pro 100 kg Gesamtgewicht |
| Motorfahrzeuge des Schaustellers und Zirkusgewerbes | 8 Franken pro 100 kg Gesamtgewicht |

| Fahrzeugart | Abgabe pro Jahr je 100 kg Anhängelast |
|---|---------------------------------------|
| Anhänger, welche von Motorfahrzeugen gezogen werden, die keiner Abgabe unterliegen (Lieferwagen, Personenwagen, Kleinbusse und Wohnmotorwagen mit einem Gesamtgewicht von nicht mehr als 3,5 t) | 22 Franken |
| Anhänger, welche von Personenwagen und Wohnmotorwagen mit einem Gesamtgewicht von mehr als 3,5 t gezogen werden | 22 Franken |
| Anhänger, welche von Traktoren, Motorkarren sowie Fahrzeugen für den Sachentransport mit einer Höchstgeschwindigkeit von max. 45 km/h gezogen werden | 11 Franken |

Für provisorisch immatrikulierte Fahrzeuge, die zur Ausfuhr bestimmt sind, wird die Abgabe pauschal erhoben. Sie beträgt für:

- | | | |
|----|------------------------------|--|
| a. | die oben erwähnten Fahrzeuge | 20 Franken für 1 Tag, 50 Franken für jeweils 3 Tage |
| b. | andere Fahrzeuge | 70 Franken für 1 Tag, 200 Franken für jeweils 3 Tage |

Die Zollverwaltung kann in Einzelfällen für weitere Fahrzeuge die pauschale Abgabenerhebung vorsehen.

NATIONALSTRASSENABGABE

Verfassungsgrundlage

Art. 86, Abs. 2 der neuen Bundesverfassung vom 18. April 1999

Abgabepflicht

Die Abgabe ist für im In- oder Ausland immatrikulierte Motorfahrzeuge und Anhänger, die auf Nationalstrassen erster oder zweiter Klasse verkehren und nicht der Schwerverkehrsabgabe unterliegen, zu bezahlen.

Abgabebetrag

Die jährliche Abgabe beträgt Fr. 40.-. Als Zahlungsnachweis dient die am Fahrzeug aufgeklebte Vignette.

BELASTUNG DES TABAKS

1. Arten der Abgaben

| bis 1969 | ab 1970 | Ab 2010 |
|---|---|---|
| <p>- Tabakzölle</p> <p>auf eingeführten Rohtabaken und Tabakfabrikaten</p> | <p>- Tabakzölle</p> <p>nur noch auf eingeführten Tabakfabrikaten</p> | <p>- Tabakzölle</p> <p>nur noch auf eingeführten Tabakfabrikaten</p> |
| <p>- Fabrikationsabgabe</p> <p>auf allen in der Schweiz hergestellten Tabakerzeugnissen; eingeführte Produkte frei</p> | <p>- Tabaksteuer</p> <p>auf allen in der Schweiz hergestellten oder eingeführten Tabakfabrikaten</p> | <p>- Tabaksteuer</p> <p>auf allen in der Schweiz hergestellten oder eingeführten Tabakfabrikaten</p> |
| <p>- Steuer auf Zigarettenpapier</p> <p>auf in der Schweiz hergestelltem oder eingeführtem Zigarettenpapier in Blättchen oder Hülsen</p> | <p>- Steuer auf Zigarettenpapier</p> <p>auf in der Schweiz hergestelltem oder eingeführtem Zigarettenpapier in Blättchen oder Hülsen</p> | |

2. Verwendung der Abgaben

| bis 1947 | ab 1948 |
|--|--|
| <p>Tabakzölle und Fabrikationsabgabe flossen in die allgemeine Bundeskasse</p> | <p>Tabakzölle (bis 1999), Fabrikationsabgabe (bis 1969), Steuer auf Zigarettenpapier (bis 2009) und Tabaksteuer (ab 1970) werden zur Finanzierung der AHV und IV verwendet</p> |

3. Entwicklung der Belastung

Tabakzölle

| | Periode | Ansatz je 100 kg brutto | | Gesetzliche Grundlagen | |
|---|---------------------|----------------------------|---------------|---------------------------|----------------|
| - Rohtabak, unverarbeitet, mit Revers | 27.01.20 - 30.12.20 | Fr. 75.— | | BRB 27.01.1920 | |
| | 31.12.20 - 31.12.23 | Fr. 400.— | - 1000.— | BRB 31.12.1920 | |
| | 01.01.24 - 25.06.33 | Fr. 170.— | - 1200.— | BRB 10.12.1923 | |
| | 26.06.33 - 31.10.33 | Fr. 220.— | - 1300.— | BRB 23.06.1933 | |
| | 01.11.33 - 09.02.36 | Fr. 160.— | - 1000.— | BRB 27.10.1933 | |
| | 10.02.36 - 31.07.37 | Fr. 160.— | - 675.— | BRB 06.02.1936 | |
| | 01.08.37 - 31.01.41 | Fr. 120.— | - 675.— | BRB 16.07.1937 | |
| | 01.02.41 - 31.01.49 | Fr. 110.— | - 675.— | BRB 21.01.1941 | |
| | 01.02.49 - 30.11.52 | Fr. 96.— | - 675.— | BRB 31.01.1949 | |
| | 01.12.52 - 31.12.65 | Fr. 30.— | - 675.— | BG 01.02.1952 | |
| | 01.01.66 - 31.12.69 | Fr. 30.— | - 945.— | BRB 21.12.1965 | |
| | seit 01.01.70 | | zollfrei | BG 21.03.1969 | |
| | - Tabakwaren | 27.01.20 - 30.12.20 | Fr. 300.— | - 1200.— | BRB 27.01.1920 |
| | | 31.12.20 - 31.12.23 | Fr. 400.— | - 1300.— | BRB 31.12.1920 |
| 01.01.24 - 25.06.33 | | Fr. 550.— | - 1500.— | BRB 10.12.1923 | |
| 26.06.33 - 31.10.33 | | Fr. 700.— | - 1800.— | BRB 23.06.1933 | |
| 01.11.33 - 09.02.36 | | Fr. 750.— | - 3000.— | BRB 27.10.1933 | |
| 10.02.36 - 31.12.37 | | Fr. 850.— | - 3000.— | BRB 06.02.1936 | |
| 01.01.38 - 30.11.46 | | Fr. 850.— | - 3000.— | BRB 24.12.1937 | |
| 01.12.46 - 31.12.65 | | Fr. 1100.— | - 4000.— | BRB 29.11.1946 | |
| 01.01.66 - 31.12.69 | | Fr. 1100.— | - 5600.— | BRB 21.12.1965 | |
| 01.01.70 - 30.06.95 | | Fr. 650.— | - 1750.— | BG 21.03.1969/09.10.86 | |
| 01.07.95 - 31.12.95 | | Fr. 633.80 | - 1657.— | VO 04.07.1995 | |
| 01.01.96 - 31.12.96 | | Fr. 617.60 | - 1615.— | VO 27.12.1995 | |
| 01.01.97 - 31.12.97 | | Fr. 601.50 | - 1572.— | VO 02.12.1996 | |
| 01.01.98 - 31.12.98 | | Fr. 585.30 | - 1530.— | VO 19.11.1997 | |
| 01.01.99 - 31.12.99 | | Fr. 569.10 | - 1487.— | VO 07.12.1998 | |
| seit 01.01.00 | Fr. 553.— | - 1445.— | VO 17.11.1999 | | |

BELASTUNG DES TABAKS

(Fortsetzung)

Fabrikationsabgabe

| | <u>Periode</u> | <u>Grundansatz je 100 kg Rohmaterial</u> | <u>Gesetzliche Grundlagen</u> | |
|----------------|---------------------|--|-------------------------------|------------|
| - Zigarren | 01.11.33 - 31.07.37 | Fr. 60.- | BRB | 27.10.1933 |
| | 01.08.37 - 31.01.41 | Fr. 40.- | BRB | 16.07.1937 |
| | 01.02.41 - 31.12.47 | Fr. 100.- | BRB | 21.01.1941 |
| | 01.01.48 - 31.01.49 | Fr. 80.- | BG | 20.12.1946 |
| | 01.02.49 - 30.11.52 | Fr. 70.- | BRB | 31.01.1949 |
| | 01.12.52 - 31.12.69 | Fr. 90.- | BG | 01.02.1952 |
| - Pfeifentabak | 01.11.33 - 09.02.36 | Fr. 60.- | BRB | 27.10.1933 |
| | 10.02.36 - 31.07.37 | Fr. 130.- | BRB | 06.02.1936 |
| | 01.08.37 - 31.12.37 | Fr. 120.- | BRB | 16.07.1937 |
| | 01.01.38 - 31.12.47 | Fr. 220.- | BRB | 24.12.1937 |
| | 01.01.48 - 31.07.57 | Fr. 180.- | BG | 20.12.1946 |
| | 01.08.57 - 31.12.69 | Fr. 153.- | BRB | 01.08.1957 |
| - Zigaretten | | je Stück | | |
| | 01.11.33 - 09.02.36 | 0.5 Rp. | BRB | 27.10.1933 |
| | 10.02.36 - 31.12.47 | 1.0 Rp. | BRB | 06.02.1936 |
| | 01.01.48 - 31.12.65 | 1.15 Rp. | BG | 20.12.1946 |
| | 01.01.66 - 31.12.69 | 1.59 Rp. | BRB | 21.12.1965 |

Tabaksteuer

| | <u>Periode</u> | <u>Basistarif je 1000 Stück</u> | <u>Gesetzliche Grundlagen</u> | |
|------------|---------------------|-------------------------------------|-------------------------------|------------|
| - Zigarren | 01.01.70 - 31.05.74 | Fr. 2.60 - 12.10 | BG | 21.03.1969 |
| | 01.06.74 - 31.12.96 | Fr. 2.25 - 10.55 | VO | 15.05.1974 |
| | 01.01.97 - 31.12.09 | Fr. 2.60 - 12.10 | BG, Ae | 24.03.1996 |
| | 01.01.10 - 31.03.13 | Fr. 3.60 Mindestbelastung | BG, Ae | 19.12.2008 |
| | seit 01.04.13 | Fr. 5.60 Mindestbelastung | VO | 14.11.2012 |

Die Bemessungsgrundlage besteht aus einer nach der Menge und einer nach dem Kleinhandelspreis ausgerichteten Steuerkomponenten. Das spezifische Element beträgt einheitlich für alle Zigarren 0,56 Rappen je Stück und das ad valorem Element 1 Prozent vom Kleinhandelspreis. Die Mindestbelastung je Zigarre ist auf 0,56 Rappen je Stück festgesetzt.

| | <u>Periode</u> | <u>Je 1000 Stück</u> | <u>Gesetzliche Grundlagen</u> | |
|--------------|---------------------|-----------------------------|-------------------------------|------------|
| - Zigaretten | 01.01.70 - 31.12.72 | Fr. 20.65 - 23.45 | BG | 21.03.1969 |
| | 01.01.73 - 31.05.74 | Fr. 25.00 - 30.00 | BRB | 11.10.1972 |
| | 01.06.74 - 30.09.78 | Fr. 30.00 - 36.00 | VO | 10.04.1974 |
| | 01.10.78 - 30.04.82 | Fr. 36.00 - 43.20 | BG | 07.10.1977 |
| | 01.05.82 - 29.02.84 | Fr. 36.85 - 44.25 | VO | 31.03.1982 |
| | 01.03.84 - 31.03.85 | Fr. 46.90 - 51.60 | VO | 26.09.1983 |
| | 01.04.85 - 31.03.89 | Fr. 49.60 - 53.80 | VO | 04.02.1985 |
| | 01.04.89 - 30.04.90 | Fr. 53.40 - 57.90 | VO | 23.11.1988 |
| | 01.05.90 - 31.08.92 | Fr. 58.20 - 63.00 | VO | 17.01.1990 |
| | 01.09.92 - 28.02.93 | Fr. 58.20 - 64.80 | VO | 19.08.1992 |
| | 01.03.93 - 28.02.94 | Fr. 64.20 - 71.20 | VO | 14.12.1992 |
| | 01.03.94 - 28.02.95 | Fr. 71.30 - 78.70 | VO | 13.12.1993 |
| | 01.03.95 - 29.02.96 | Fr. 80.70 - 88.10 | VO | 26.10.1994 |
| | 01.03.96 - 28.02.97 | Fr. 88.00 Mindestbelastung | BG, Ae | 24.03.1995 |
| | 01.03.97 - 31.12.98 | Fr. 97.25 Mindestbelastung | VO | 18.12.1996 |
| | 01.01.99 - 31.12.00 | Fr. 109.25 Mindestbelastung | VO | 28.09.1998 |
| | 01.01.01 - 30.09.03 | Fr. 113.70 Mindestbelastung | VO | 02.10.2000 |
| | 01.10.03 - 30.09.04 | Fr. 126.30 Mindestbelastung | VO | 02.07.2003 |
| | 01.10.04 - 30.09.06 | Fr. 152.80 Mindestbelastung | VO | 24.09.2004 |
| | 01.10.06 - 30.11.08 | Fr. 173.00 Mindestbelastung | VO | 06.09.2006 |
| | 01.12.08 - 30.09.10 | Fr. 190.70 Mindestbelastung | VO | 26.11.2008 |
| | 01.10.10 - 31.03.13 | Fr. 202.45 Mindestbelastung | VO | 24.09.2010 |
| | Seit 01.04.13 | Fr. 212.10 Mindestbelastung | VO | 14.11.2012 |

Die Bemessungsgrundlage besteht aus einer nach der Menge und einer nach dem Kleinhandelspreis ausgerichteten Steuerkomponenten. Das spezifische Element beträgt einheitlich für alle Zigaretten 11,832 Rappen je Stück und das ad valorem Element 25 Prozent vom Kleinhandelspreis. Die Mindestbelastung je Zigarette ist auf 21,210 Rappen je Stück festgesetzt.

| | <u>Periode</u> | <u>Steuertarif je kg Eigengewicht</u> | <u>Gesetzliche Grundlagen</u> | |
|----------------|---------------------|---|-------------------------------|------------|
| - Pfeifentabak | 01.01.70 - 31.12.74 | Fr. 1.00 - 6.00 | BG | 21.03.1969 |
| | 01.01.75 - 31.03.77 | Fr. 1.10 - 6.60 | VO | 09.12.1974 |
| | 01.04.77 - 30.09.80 | Fr. 1.10 - 6.60 | VO | 02.03.1977 |
| | 01.10.80 - 31.01.82 | Fr. 1.10 - 6.60 | VO | 17.09.1980 |
| | 01.02.82 - 28.02.83 | Fr. 1.20 - 7.20 | VO | 20.01.1982 |

BELASTUNG DES TABAKS

(Fortsetzung)

| | <u>Periode</u> | <u>Steuertarif je kg Eigengewicht</u> | <u>Gesetzliche Grundlagen</u> |
|--------------------|---------------------|---|---|
| - Pfeifentabak | 01.03.83 - 29.02.84 | Fr. 1.30 - 7.80 | VO 12.01.1983 |
| | 01.03.84 - 31.03.85 | Fr. 1.30 - 7.80 | VO 19.12.1983 |
| | 01.04.85 - 01.02.87 | Fr. 1.35 - 8.10 | VO 04.02.1985 |
| | 02.02.87 - 31.03.89 | Fr. 1.40 - 8.40 | VO 22.12.1986 |
| | 01.04.89 - 30.04.90 | Fr. 1.45 - 8.70 | VO 23.11.1988 |
| | 01.05.90 - 30.04.91 | Fr. 1.50 - 9.00 | VO 17.01.1990 |
| | 01.05.91 - 30.09.04 | Fr. 1.50 - 9.00 | VO 24.04.1991 |
| | 01.10.04 - 31.12.09 | Fr. 1.65 - 9.90 | VO 24.09.2004 |
| | 01.01.10 - 31.03.13 | 10% vom Kleinhandelspreis | BG, Ae 19.12.2008 |
| | seit 01.04.13 | 12% vom Kleinhandelspreis | VO 14.11.2012 |
| | | <u>Periode</u> | <u>Steuertarif je kg Eigengewicht</u> |
| - Feinschnitttabak | 01.01.70 - 31.12.09 | wie Pfeifentabak | wie Pfeifentabak |
| | 01.01.10 - 31.03.13 | Fr. 50.00 Mindestbelastung | BG, Ae 19.12.2008 |
| | seit 01.04.13 | Fr. 80.00 Mindestbelastung | VO 14.11.2012 |

Die Bemessungsgrundlage besteht aus einer nach der Menge und einer nach dem Kleinhandelspreis ausgerichteten Steuerkomponenten. Das spezifische Element beträgt Fr. 38.00 je kg Eigengewicht und das ad valorem Element 25 Prozent vom Kleinhandelspreis. Die Mindestbelastung ist auf Fr. 80.00 je kg Feinschnitttabak festgesetzt.

Steuer auf Zigarettenpapier

| | <u>Periode</u> | <u>je Blättchen oder Hülse</u> | <u>Gesetzliche Grundlagen</u> |
|--|---------------------|------------------------------------|-------------------------------|
| | 01.01.38 - 31.12.69 | 0,2 Rp. | BRB 24.12.1937 |
| | 01.01.70 - 29.02.96 | 0,3 Rp. | BG 21.03.1969 |
| | 01.03.96 - 31.12.98 | 0,6 Rp. | BG 21.03.1969 |
| | | | Ae 24.03.1995 |
| | 01.01.99 - 31.12.00 | 0,9 Rp. | VO 28.09.1998 |
| | 01.01.01 - 30.09.03 | 0,9 Rp. | VO 02.10.2000 |
| | 01.10.03 - 30.09.04 | 1,2 Rp. | VO 02.07.2003 |
| | 01.10.04 - 31.12.09 | 1,5 Rp. | VO 24.09.2004 |
| | seit 01.01.10 | Steuer aufgehoben | BG, Ae 19.12.2008 |

BIERSTEUER

Verfassungsgrundlage

Die Biersteuer ist in Artikel 131 der Bundesverfassung geregelt.

Gesetzliche Grundlage: Bundesgesetz über die Biersteuer vom 6. Oktober 2006 (Biersteuergesetz, BStG).

Ansätze der Biersteuer

| | <u>Gültig ab</u> | <u>Steuersatz je Liter Rp.</u> | <u>Gesetzliche Grundlagen</u> |
|--|------------------|------------------------------------|-------------------------------|
| | 01.01.1935 | 4 | BRB 04.08.1934 |
| | 01.02.1936 | 6 | BB 31.01.1936 |
| | 01.04.1941 | 12 | BRB 29.03.1941 |
| | 01.10.1944 | 6 | BRB 09.01.1945 |
| | 01.10.1970 | 6,6 | BRB 16.09.1970 |
| | 01.12.1971 | 7,5 | BRB 24.11.1971 |
| | 01.07.1981 | 9,25 | V 24.06.1981 |
| | 01.10.1982 | 11 | V 15.09.1982 |
| | 01.01.1985 | 12,7 | V 17.12.1984 |
| | 01.10.1987 | 13,4 | V 20.05.1987 |
| | 01.05.1990 | 14,4 | V 11.04.1990 |
| | 01.07.1991 | 15,95 | V 17.06.1991 |
| | 01.04.1992 | 21,02 | V 25.03.1992 |
| | 01.04.1995 | 22,27 | V 13.03.1995 |
| | 01.07.1995 | 25,57 | V 17.05.1995 |
| | 01.01.1999 | 23,79 | V 25.11.1998 |
| | 01.01.2002 | 24,75 | V 05.10.2001 |
| | 01.07.2007 | 16.88 | BStG 06.10.2006 |
| Leichtbier (bis 10 Grad Plato) | | | |
| Normal- und Spezialbier (von 10,1 bis 14,0 Grad Plato) | 01.07.2007 | 25.32 | BStG 06.10.2006 |
| Starkbier (ab 14,1 Grad Plato) | 01.07.2007 | 33.76 | BStG 06.10.2006 |

EINFUHRZÖLLE

Verfassungsgrundlage

Das Recht des Bundes, Zölle zu erheben, ist in Artikel 133 der Bundesverfassung verankert.

Geschichtliches

Während das Zollwesen zu Beginn des 19. Jahrhunderts noch zur Hauptsache in den Händen der Kantone lag, wurden die Zollkompetenzen mit dem Zollgesetz vom 30. Juni 1849 an den Bund übertragen und ein einheitliches schweizerisches Zollgebiet geschaffen. Die aus den Zöllen resultierenden Einnahmen dienten ausschliesslich dem Zwecke, dem neuen Staat Einkünfte zu verschaffen, deren es zur Erfüllung seiner damals noch bescheidenen Aufgaben bedurfte. In der Folge wurden in den Jahren 1851, 1884, 1887, 1891, 1902, 1920/23, 1959 und 1986 durch die Eidg. Räte neue Zolltarife verabschiedet bzw. in wesentlichen Teilen geändert. Der heute geltende Zolltarif steht seit dem 1. Januar 1988 in Kraft.

Zolltarif

Das Zolltarifgesetz vom 9. Oktober 1986 (SR 632.10) enthält im Anhang 1 den Zolltarif, bestehend aus Einfuhr- und Ausfuhrtarif sowie im Anhang 2 die Zollkontingente. Der Zolltarif basiert auf der Nomenklatur des Internationalen Harmonisierten Systems zur Bezeichnung und Codierung der Waren. Der Zolltarif umfasst zurzeit rund 8 300 Tarifnummern mit unterschiedlichen Zollansätzen. Diese sind spezifisch, d.h., von einigen Ausnahmen abgesehen, je 100 kg brutto festgelegt.

Elektronischer Zolltarif „t@res“

Die geltenden Zollansätze können unter www.tares.ch (elektronischer Zolltarif) online abgefragt werden.

Änderung der Zölle seit 1960

Die Zollansätze sind seit deren Inkrafttreten einer ständigen Erosion ausgesetzt. Diese Erscheinung ist insbesondere auf die folgenden internationalen Abkommen zurückzuführen:

1. Allgemeines Zoll- und Handelsabkommen (GATT):

Die im Rahmen der Kennedy- (1967) und der Tokyo-Runde (1979) beschlossenen Zollsenkungen führten jeweils zu einer durchschnittlichen Herabsetzung der Zölle um etwa 30 %.

2. Welthandelsorganisation (WTO)

Die Schweiz ist Mitglied der WTO. Die darin eingegangenen Verpflichtungen führten dazu, dass die Zölle um durchschnittlich 30% gesenkt wurden und dass der Importschutz für Agrarerzeugnisse nur noch über die Zölle und allenfalls Zollkontingente (tiefer Zollansatz) erfolgt.

3. Übereinkommen zur Errichtung der Europäischen Freihandelsassoziation (EFTA):

Der EFTA gehören folgende Länder an: Schweiz, Liechtenstein, Island und Norwegen. Den vertraglichen Bestimmungen entsprechend wurden die Zölle auf Industrieprodukten auf Null abgebaut.

4. Abkommen zwischen der Schweiz und der EU:

Zur Europäischen Union gehören folgende Länder: Deutschland, Frankreich, Italien, Niederlande, Belgien, Luxemburg, Grossbritannien, Dänemark, Irland, Griechenland, Spanien, Portugal, Oesterreich, Schweden, Finnland, Tschechien, Slowakei, Polen, Slowenien, Ungarn, Estland, Lettland, Litauen, Zypern, Malta, Bulgarien, Rumänien und Kroatien. Dem Abkommen entsprechend wurden die Zölle für die vertraglich erfassten Waren beseitigt. Für landwirtschaftliche Verarbeitungsprodukte (Zuckerwaren usw.) gilt eine besondere Regelung. Seit dem 1.6.2002 ist ferner das bilaterale Agrarabkommen in Kraft. Dieses sieht für gewisse Agrarprodukte Zollpräferenzen vor (zollfrei oder reduzierte Ansätze, teilweise im Rahmen von Zoll-Kontingenten).

5. Andere Freihandelsabkommen:

1. Multilaterale

Diese wurden von allen EFTA-Mitgliedstaaten mit Drittstaaten abgeschlossen. Die geltende Regelung sieht für Industrieprodukte der Kapitel 25 - 97 (ausgenommen wenige Agrarprodukte, die in den genannten Kapiteln enthalten sind) sowie für landwirtschaftliche Verarbeitungsprodukte (unter Vorbehalt der beweglichen Teilbeträge) mit Ursprung in diesen Staaten die zollfreie Einfuhr vor. Im Moment sind Abkommen mit der Türkei, Israel, Mazedonien, Marokko, Westjordanland und Gazastreifen, Mexico, Singapur, Chile, Tunesien, Jordanien, Südkorea, Libanon, Ägypten, SACU (Southern African Customs Union), Kanada, Serbien, Albanien, Kolumbien, Peru, Ukraine, Montenegro und Hongkong in Kraft.

EINFUHRZÖLLE

(Fortsetzung)

2. Bilaterale

a) Industriebereich

Die Schweiz unterhält bilaterale Abkommen mit Japan und den Färöer. Diese sehen für Industrieprodukte der Kapitel 25 - 97 (ausgenommen wenige Agrarprodukte, die in den genannten Kapiteln enthalten sind) sowie bei landwirtschaftlichen Verarbeitungsprodukten (unter Vorbehalt der beweglichen Teilbeträge) mit Ursprung in diesen Ländern die zollfreie Einfuhr vor.

b) Vereinbarungen im Agrarbereich

Es bestehen Vereinbarungen zwischen der Schweiz und den Färöer, der Türkei, Israel, Mazedonien, Marokko, Westjordanland und Gazastreifen, Mexico, Singapur, Chile, Tunesien, Jordanien, Südkorea, Libanon, Ägypten, SACU (Southern African Customs Union), Kanada, Japan, Serbien, Albanien, Kolumbien, Peru, Ukraine, Montenegro und Hongkong. Betroffen sind einige Basisagrarprodukte der Kapitel 1 - 24, mit Ausnahme der landwirtschaftlichen Verarbeitungsprodukte.

6. Zollpräferenzen für Entwicklungsländer:

Mit dem Bundesbeschluss vom 4. Oktober 1996 (in Kraft seit 1. März 1997) über die Gewährung von Zollpräferenzen zugunsten der Entwicklungsländer (SR 632.91) beschlossen die Eidg. Räte, den Entwicklungsländern bis zum 28. Februar 2007 Zollpräferenzen einzuräumen. Der Bundesbeschluss wurde mit Wirkung auf den 1. März 2007 in ein Bundesgesetz umgewandelt und eine zeitliche Limitierung aufgehoben. Die geltende Regelung sieht für Industrieprodukte mit Ursprung in Entwicklungsländern die zollfreie Einfuhr vor. Eine Ausnahme bilden die Textilien, die zu einem präferenziell um 50 % begünstigten Zollansatz eingeführt werden können.

Für die am wenigsten fortgeschrittenen Entwicklungsländer (sog. Least-developed countries, LDC's) werden weitergehende Präferenzen gewährt (z.B. völlige Zollbefreiung im Textilsektor).

ZÖLLE AUF TREIBSTOFFEN

(bis 31. Dezember 1996)

1. Zweckbestimmung

bis 30.04.1983 - Art. 36^{ter} Abs. 1 BV : 3/5 des Reinertrages sind für den Strassenbau zu verwenden
 - Art. 30 BV : 2/5 des Reinertrages fallen in die Bundeskasse

ab 01.05.1983 - Art. 36^{ter} Abs. 1 BV : Die Hälfte des Reinertrages ist für Aufgaben im Zusammenhang mit dem Strassenverkehr zu verwenden
 - Art. 30 BV : Die Hälfte des Reinertrages fällt in die Bundeskasse

2. Chronologische Entwicklung der Gesetzgebung

| Rechtsgrundlagen | Datum des Inkrafttretens | Zollansätze Fr. je 100 kg brutto | | | |
|---------------------|--------------------------|----------------------------------|--|-----------------------------|---|
| | | Benzin | Diesöl | andere flüssige Treibstoffe | |
| BRB | 25.06.1935 | 26.06.1935 | 28.00 | 16.00 | 16.00 |
| BRB | 27.11.1936 | 01.12.1936 | 26.50 | | |
| BRB (vorsorglicher) | 02.12.1966 | 05.12.1966 | | 24.30 | |
| BG | 16.03.1967 | 10.07.1967 | | | 24.30 |
| BRB | 27.03.1968 | 01.04.1968 | | 26.50 | 26.50 |
| BRB | 03.07.1985 | 15.07.1985 | 19.49 ¹⁾ 28.84 ²⁾ | | |
| BRB | 23.11.1988 | 01.01.1989 | 21.82 ¹⁾ 31.18 ²⁾ | | |
| V | 20.11.1991 | 01.01.1992 | 23.70 ¹⁾ 33.05 ²⁾ | | |
| BG | 09.10.1992 | 08.03.1993 | 49.90 | 47.30 | Analog Zollansätze für Benzin oder Diesöl |
| V | 07.03.1993 | 08.03.1993 | 47.10 ¹⁾ 56.45 ²⁾ | | |
| V | 17.11.1993 | 01.01.1994 | 48.50 ¹⁾ 57.85 ²⁾ | | |

1) bleifrei 2) verbleit

ZOLLZUSCHLAG AUF TREIBSTOFFEN

(bis 31. Dezember 1996)

1. Zweckbestimmung

bis 30.04.1983 - Art. 36^{ter} Abs. 2 BV : Deckung des Anteils des Bundes an den Kosten der Nationalstrassen

ab 01.05.1983 - Art. 36^{ter} Abs. 1 BV : Deckung der Ausgaben des Bundes für Aufgaben im Zusammenhang mit dem Strassenverkehr

2. Chronologische Entwicklung der Gesetzgebung

| Zollzuschlag Rp. je Liter | Verwendungen | Rechtsgrundlagen | Datum des Inkraft- tretens |
|------------------------------|--|------------------|-------------------------------|
| 5 | Einführung des Zollzuschlages und Kompetenz an Bundesrat, bis auf 7 Rp./l zu erhöhen | BB 29.09.1961 | |
| | Inkraftsetzung des BB | BRB 05.01.1962 | 15.01.1962 |
| 7 | Erhöhung | BRB 30.08.1963 | 02.09.1963 |
| 12 | Erhöhung und Kompetenz an Bundesrat, bis auf 15 Rp./l zu erhöhen | BB 19.03.1965 | |
| | Vorsorgliche Erhöhung | BRB 30.04.1965 | 03.05.1965 |
| | Inkraftsetzung des BB | BRB 10.09.1965 | |
| 14 | Erhöhung | BRB 29.03.1967 | 03.04.1967 |
| 15 | Erhöhung | BRB 27.03.1968 | 01.04.1968 |
| 20 | Vorsorgliche Erhöhung | BRB 13.12.1971 | 15.12.1971 |
| | Sanktionierung der Erhöhung | BB 17.03.1972 | |
| | Inkraftsetzung des BB | BRB 09.08.1972 | |
| 30 | Vorsorgliche Erhöhung | BRB 29.08.1974 | 31.08.1974 |
| | Sanktionierung der Erhöhung | BB 04.10.1974 | |
| | Inkraftsetzung des BB | BRB 15.09.1975 | |
| | Treibstoffzollgesetz (neue Rechtsgrundlage) | BB 22.03.1985 | 01.01.1985 |

MINERALÖLSTEUER AUF TREIBSTOFFEN

1. Rechtsgrundlagen

Bis 31.12.1999

Art. 41^{ter} Abs. 4 Bst. a BV

Art. 36^{ter} Abs. 1 und 2 BV

Ab 1.1.2000

Art.131 Abs. 1 Bst. e und Abs. 2 BV

Art. 86 Abs. 1, 3 und 4 BV

Mineralölsteuergesetz vom 21. Juni 1996 (SR 641.61)

Mineralölsteuerverordnung vom 20. November 1996 (SR 641.611)

Bundesbeschluss vom 22. März 1985 über die Differenzierung der Mineralölsteuer (SR 632.112.75) 1)

Verordnung vom 3. Juli 1985 über die Steuerbegünstigung für unverbleites Benzin (SR 632.112.751) 1)

Verordnung vom 30. Januar 2008 über die Anpassung der Mineralölsteuersätze für Benzin (SR 641.613)

2. Chronologie der Rechtsetzung

| Rechtserlass | Inkrafttreten | Steuersätze Fr. je 1000 Liter bei 15 °C | | | | |
|-------------------------------------|---------------|---|-----------------|----------|-------------------------|----------|
| | | Mineralölsteuer | | | Mineralölsteuerzuschlag | |
| | | Benzin unverbleit | Benzin verbleit | Dieselöl | Benzin | Dieselöl |
| BG vom 21.06.1996 (SR 641.61) | 01.01.1997 | 431.20 | 431.20 | 458.70 | 300.-- | 300.-- |
| V vom 20.11.1996 (SR 641.611) | 01.01.1997 | 419.20 | 499.20 | | | |
| V vom 19.11.1997 (SR 632.112.751) | 01.01.1998 | 427.20 | 507.20 | | | |
| V vom 25.08.1999 (SR 814.318.142.1) | 01.01.2000 | 431.20 | 431.20 2) | | | |
| V vom 30.01.2008 3) (SR 641.613) | 01.07.2008 | 439.30 | | | 305.40 | |
| V vom 18.06.2010 4) (SR 641.613) | 01.10.2010 | 431.20 | | | 300.-- | |

1) Mit Änderung vom 25. August 1999 der Luftreinhalte-Verordnung (SR 814.318.142.1) auf den 1. Januar 2000 aufgehoben; es gelten wiederum die Steuersätze gem. Anhang 1 Mineralölsteuergesetz

2) Ab 1. Januar 2000 ist der Verkauf von verbleitem Motorenbenzin verboten (s. oberwähnte Änderung)

3) Steuersätze ab 1. Juli 2008 im Rahmen der ertragsneutralen Umsetzung der Förderung von Gas- und Biotreibstoffen (Änderung MinöStG vom 23. März 2007).

4) Steuersätze ab 1. Oktober 2010 zur Wahrung der Ertragsneutralität bei der Förderung von Gas- und Biotreibstoffen.

M O N A T S E R G E B N I S S E

DIREKTE BUNDESSTEUER

Kumulierte Monatsergebnisse in Mio Franken

Kursivschrift: Eingänge in % des Jahresergebnisses

| Jahre | Januar | | Januar- Februar | | Januar- März | | Januar- April | | Januar- Mai | | Januar- Juni | |
|------------------------|---------|------|--------------------|------|-----------------|------|------------------|------|----------------|------|-----------------|------|
| Steuerjahr 2002 | | | | | | | | | | | | |
| Bruttoertrag | 200.5 | 1.8 | 538.5 | 4.7 | 831.4 | 7.3 | 3'010.4 | 26.3 | 7'081.6 | 61.9 | 8'762.4 | 76.6 |
| Pausch. Steueranr. | -20.9 | 18.3 | -25.9 | 22.7 | -31.1 | 27.3 | -35.6 | 31.3 | -39.3 | 34.5 | -40.9 | 35.9 |
| Nettoertrag | 179.6 | 1.6 | 512.7 | 4.5 | 800.3 | 7.1 | 2'974.7 | 26.3 | 7'042.3 | 62.2 | 8'721.5 | 77.1 |
| Steuerjahr 2003 | | | | | | | | | | | | |
| Bruttoertrag | 405.4 | 3.2 | 1'071.2 | 8.6 | 1'471.4 | 11.8 | 4'257.9 | 34.1 | 7'979.5 | 63.9 | 9'465.1 | 75.8 |
| Pausch. Steueranr. | -9.0 | 10.1 | -15.2 | 17.0 | -46.2 | 51.7 | -56.8 | 63.5 | -58.8 | 65.7 | -62.4 | 69.8 |
| Nettoertrag | 396.3 | 3.2 | 1'056.0 | 8.5 | 1'425.2 | 11.5 | 4'201.1 | 33.9 | 7'920.8 | 63.9 | 9'402.6 | 75.8 |
| Steuerjahr 2004 | | | | | | | | | | | | |
| Bruttoertrag | 458.8 | 3.8 | 736.0 | 6.2 | 1'116.2 | 9.4 | 3'957.0 | 33.2 | 7'675.4 | 64.3 | 8'961.9 | 75.1 |
| Pausch. Steueranr. | -4.9 | 4.3 | -11.3 | 10.0 | -22.3 | 19.7 | -27.2 | 24.1 | -38.8 | 34.4 | -44.3 | 39.3 |
| Nettoertrag | 453.9 | 3.8 | 724.7 | 6.1 | 1'093.9 | 9.3 | 3'929.9 | 33.2 | 7'636.6 | 64.6 | 8'917.6 | 75.4 |
| Steuerjahr 2005 | | | | | | | | | | | | |
| Bruttoertrag | 464.3 | 3.8 | 657.4 | 5.3 | 1'192.6 | 9.6 | 4'136.7 | 33.4 | 8'166.1 | 66.0 | 9'570.0 | 77.4 |
| Pausch. Steueranr. | -9.8 | 6.3 | -21.3 | 13.8 | -56.7 | 36.7 | -86.8 | 56.2 | -100.2 | 64.8 | -103.4 | 66.9 |
| Nettoertrag | 454.5 | 3.7 | 636.0 | 5.2 | 1'135.8 | 9.3 | 4'049.9 | 33.2 | 8'065.9 | 66.0 | 9'466.6 | 77.5 |
| Steuerjahr 2006 | | | | | | | | | | | | |
| Bruttoertrag | 395.7 | 2.8 | 1'041.7 | 7.2 | 1'611.3 | 11.2 | 4'832.6 | 33.6 | 10'336.9 | 71.9 | 11'014.6 | 76.6 |
| Pausch. Steueranr. | -6.5 | 4.2 | -10.8 | 7.0 | -14.3 | 9.3 | -17.9 | 11.6 | -21.2 | 13.8 | -32.5 | 21.2 |
| Nettoertrag | 389.2 | 2.7 | 1'030.9 | 7.2 | 1'596.9 | 11.2 | 4'814.7 | 33.8 | 10'315.6 | 72.5 | 10'982.1 | 77.2 |
| Steuerjahr 2007 | | | | | | | | | | | | |
| Bruttoertrag | 409.3 | 2.6 | 894.2 | 5.8 | 1'631.6 | 10.5 | 4'536.4 | 29.2 | 9'867.6 | 63.6 | 11'905.9 | 76.7 |
| Pausch. Steueranr. | -35.4 | 26.3 | -41.6 | 30.8 | -45.0 | 33.4 | -61.9 | 45.8 | -64.6 | 47.9 | -82.0 | 60.8 |
| Nettoertrag | 373.9 | 2.4 | 852.6 | 5.5 | 1'586.6 | 10.3 | 4'474.5 | 29.1 | 9'803.0 | 63.7 | 11'823.9 | 76.8 |
| Steuerjahr 2008 | | | | | | | | | | | | |
| Bruttoertrag | 1'084.4 | 6.2 | 1'560.3 | 8.9 | 2'251.4 | 12.8 | 6'734.9 | 38.3 | 12'245.3 | 69.6 | 13'436.4 | 76.3 |
| Pausch. Steueranr. | -4.7 | 5.1 | -25.0 | 27.0 | -28.5 | 30.7 | -33.2 | 35.7 | -36.1 | 38.9 | -40.6 | 43.7 |
| Nettoertrag | 1'079.7 | 6.2 | 1'535.3 | 8.8 | 2'222.9 | 12.7 | 6'701.7 | 38.3 | 12'209.2 | 69.7 | 13'395.8 | 76.5 |
| Steuerjahr 2009 | | | | | | | | | | | | |
| Bruttoertrag | 758.6 | 4.2 | 1'515.4 | 8.4 | 2'684.1 | 14.9 | 7'756.3 | 43.0 | 12'874.1 | 71.4 | 14'065.1 | 78.0 |
| Pausch. Steueranr. | -34.7 | 22.1 | -50.3 | 32.0 | -64.6 | 41.1 | -69.0 | 43.9 | -71.6 | 45.6 | -82.0 | 52.2 |
| Nettoertrag | 723.9 | 4.0 | 1'465.1 | 8.2 | 2'619.5 | 14.7 | 7'687.3 | 43.0 | 12'802.5 | 71.6 | 13'983.2 | 78.2 |
| Steuerjahr 2010 | | | | | | | | | | | | |
| Bruttoertrag | 950.0 | 5.3 | 1'605.1 | 8.9 | 2'380.2 | 13.2 | 7'927.2 | 43.9 | 12'158.0 | 67.3 | 13'560.4 | 75.1 |
| Pausch. Steueranr. | -36.7 | 20.2 | -42.4 | 23.3 | -47.1 | 25.9 | -50.2 | 27.6 | -114.7 | 63.0 | -118.2 | 65.0 |
| Nettoertrag | 913.2 | 5.1 | 1'562.7 | 8.7 | 2'333.0 | 13.0 | 7'877.0 | 44.0 | 12'043.3 | 67.3 | 13'442.2 | 75.2 |
| Steuerjahr 2011 | | | | | | | | | | | | |
| Bruttoertrag | 927.1 | 5.1 | 1'672.4 | 9.3 | 2'764.2 | 15.3 | 8'203.3 | 45.4 | 13'085.3 | 72.4 | 14'174.0 | 78.5 |
| Pausch. Steueranr. | -64.6 | 38.0 | -68.6 | 40.3 | -72.7 | 42.7 | -83.4 | 49.1 | -88.1 | 51.8 | -91.3 | 53.7 |
| Nettoertrag | 862.5 | 4.8 | 1'603.8 | 9.0 | 2'691.6 | 15.0 | 8'119.9 | 45.4 | 12'997.2 | 72.6 | 14'082.7 | 78.7 |
| Steuerjahr 2012 | | | | | | | | | | | | |
| Bruttoertrag | 869.8 | 4.7 | 1'440.9 | 7.8 | 2'990.2 | 16.2 | 7'645.5 | 41.3 | 12'031.7 | 65.1 | 14'481.9 | 78.3 |
| Pausch. Steueranr. | -5.7 | 3.8 | -31.8 | 21.0 | -34.5 | 22.7 | -41.9 | 27.6 | -47.6 | 31.4 | -90.6 | 59.8 |
| Nettoertrag | 864.1 | 4.7 | 1'409.1 | 7.7 | 2'955.8 | 16.1 | 7'603.7 | 41.5 | 11'984.1 | 65.3 | 14'391.3 | 78.5 |
| Steuerjahr 2013 | | | | | | | | | | | | |
| Bruttoertrag | 899.0 | 4.9 | 1'578.5 | 8.5 | 2'461.8 | 13.3 | 8'316.0 | 44.9 | 13'477.8 | 72.8 | 14'261.3 | 77.1 |
| Pausch. Steueranr. | -40.6 | 26.9 | -43.7 | 28.9 | -46.4 | 30.7 | -47.5 | 31.5 | -61.9 | 41.0 | -69.8 | 46.2 |
| Nettoertrag | 858.4 | 4.7 | 1'534.9 | 8.4 | 2'415.4 | 13.2 | 8'268.5 | 45.1 | 13'415.9 | 73.1 | 14'191.5 | 77.3 |

IMPOT FEDERAL DIRECT

Cumul des résultats mensuels en mio. de francs

Italique: Rentrées en % du résultat annuel

| Janvier- Juillet | | Janvier- Août | | Janvier- Septembre | | Janvier- Octobre | | Janvier- Novembre | | Janvier- Décembre | | Années |
|---------------------------|------|------------------|------|-----------------------|------|---------------------|------|----------------------|------|----------------------|-------|--------------------|
| <u>Année fiscale 2002</u> | | | | | | | | | | | | |
| 9'544.9 | 83.5 | 10'120.2 | 88.5 | 10'427.9 | 91.2 | 10'717.8 | 93.8 | 11'019.3 | 96.4 | 11'431.9 | 100.0 | Rendement brut |
| <u>-44.5</u> | 39.0 | <u>-46.6</u> | 40.9 | <u>-48.5</u> | 42.6 | <u>-50.6</u> | 44.3 | <u>-53.5</u> | 46.9 | <u>-114.0</u> | 100.0 | Imput. forfaitaire |
| 9'500.4 | 83.9 | 10'073.5 | 89.0 | 10'379.3 | 91.7 | 10'667.3 | 94.3 | 10'965.8 | 96.9 | 11'317.9 | 100.0 | Rendement net |
| <u>Année fiscale 2003</u> | | | | | | | | | | | | |
| 10'670.0 | 85.4 | 11'269.3 | 90.2 | 11'532.0 | 92.3 | 11'797.8 | 94.5 | 12'015.6 | 96.2 | 12'489.1 | 100.0 | Rendement brut |
| <u>-65.0</u> | 72.7 | <u>-66.1</u> | 73.9 | <u>-69.8</u> | 78.1 | <u>-73.1</u> | 81.7 | <u>-82.1</u> | 91.8 | <u>-89.5</u> | 100.0 | Imput. forfaitaire |
| 10'605.0 | 85.5 | 11'203.2 | 90.4 | 11'462.2 | 92.4 | 11'724.7 | 94.6 | 11'933.5 | 96.2 | 12'399.6 | 100.0 | Rendement net |
| <u>Année fiscale 2004</u> | | | | | | | | | | | | |
| 10'137.4 | 84.9 | 10'520.5 | 88.2 | 10'878.7 | 91.2 | 11'240.7 | 94.2 | 11'493.6 | 96.3 | 11'934.6 | 100.0 | Rendement brut |
| <u>-47.1</u> | 41.8 | <u>-77.3</u> | 68.5 | <u>-80.3</u> | 71.2 | <u>-95.5</u> | 84.7 | <u>-99.6</u> | 88.3 | <u>-112.8</u> | 100.0 | Imput. forfaitaire |
| 10'090.2 | 85.4 | 10'443.3 | 88.3 | 10'798.4 | 91.3 | 11'145.2 | 94.3 | 11'394.0 | 96.4 | 11'821.7 | 100.0 | Rendement net |
| <u>Année fiscale 2005</u> | | | | | | | | | | | | |
| 10'180.2 | 82.3 | 10'786.8 | 87.2 | 11'268.6 | 91.1 | 11'599.1 | 93.8 | 11'951.0 | 96.6 | 12'367.6 | 100.0 | Rendement brut |
| <u>-105.4</u> | 68.2 | <u>-118.7</u> | 76.8 | <u>-122.6</u> | 79.3 | <u>-126.6</u> | 81.9 | <u>-144.1</u> | 93.3 | <u>-154.6</u> | 100.0 | Imput. forfaitaire |
| 10'074.8 | 82.5 | 10'668.1 | 87.3 | 11'146.0 | 91.3 | 11'472.5 | 93.9 | 11'806.8 | 96.7 | 12'213.1 | 100.0 | Rendement net |
| <u>Année fiscale 2006</u> | | | | | | | | | | | | |
| 11'889.7 | 82.7 | 12'565.5 | 87.4 | 13'154.3 | 91.5 | 13'527.9 | 94.0 | 13'859.8 | 96.4 | 14'384.1 | 100.0 | Rendement brut |
| <u>-34.5</u> | 22.5 | <u>-41.7</u> | 27.1 | <u>-50.1</u> | 32.6 | <u>-59.5</u> | 38.8 | <u>-140.8</u> | 91.7 | <u>-153.6</u> | 100.0 | Imput. forfaitaire |
| 11'855.2 | 83.3 | 12'523.8 | 88.0 | 13'104.2 | 92.1 | 13'468.4 | 94.6 | 13'719.0 | 96.4 | 14'230.5 | 100.0 | Rendement net |
| <u>Année fiscale 2007</u> | | | | | | | | | | | | |
| 12'701.8 | 81.8 | 13'361.8 | 86.1 | 13'922.6 | 89.7 | 14'318.7 | 92.2 | 14'859.6 | 95.7 | 15'523.9 | 100.0 | Rendement brut |
| <u>-100.7</u> | 74.6 | <u>-103.1</u> | 76.4 | <u>-109.9</u> | 81.5 | <u>-113.0</u> | 83.7 | <u>-127.6</u> | 94.5 | <u>-135.0</u> | 100.0 | Imput. forfaitaire |
| 12'601.2 | 81.9 | 13'258.7 | 86.2 | 13'812.7 | 89.8 | 14'205.7 | 92.3 | 14'732.0 | 95.7 | 15'388.9 | 100.0 | Rendement net |
| <u>Année fiscale 2008</u> | | | | | | | | | | | | |
| 14'341.1 | 81.5 | 15'043.5 | 85.4 | 15'983.5 | 90.8 | 16'463.5 | 93.5 | 17'166.4 | 97.5 | 17'605.4 | 100.0 | Rendement brut |
| <u>-53.9</u> | 58.0 | <u>-60.1</u> | 64.7 | <u>-63.8</u> | 68.7 | <u>-71.8</u> | 77.4 | <u>-83.8</u> | 90.3 | <u>-92.8</u> | 100.0 | Imput. forfaitaire |
| 14'287.2 | 81.6 | 14'983.4 | 85.6 | 15'919.8 | 90.9 | 16'391.6 | 93.6 | 17'082.6 | 97.5 | 17'512.6 | 100.0 | Rendement net |
| <u>Année fiscale 2009</u> | | | | | | | | | | | | |
| 14'940.3 | 82.8 | 15'631.7 | 86.7 | 16'296.3 | 90.4 | 16'956.6 | 94.0 | 17'560.5 | 97.4 | 18'034.5 | 100.0 | Rendement brut |
| <u>-93.0</u> | 59.2 | <u>-98.6</u> | 62.7 | <u>-101.4</u> | 64.5 | <u>-107.1</u> | 68.1 | <u>-142.8</u> | 90.9 | <u>-157.1</u> | 100.0 | Imput. forfaitaire |
| 14'847.4 | 83.1 | 15'533.1 | 86.9 | 16'194.9 | 90.6 | 16'849.5 | 94.3 | 17'417.6 | 97.4 | 17'877.4 | 100.0 | Rendement net |
| <u>Année fiscale 2010</u> | | | | | | | | | | | | |
| 14'286.7 | 79.1 | 15'147.8 | 83.8 | 15'833.5 | 87.6 | 16'522.9 | 91.4 | 17'054.9 | 94.4 | 18'067.9 | 100.0 | Rendement brut |
| <u>-127.3</u> | 70.0 | <u>-131.1</u> | 72.1 | <u>-136.2</u> | 74.9 | <u>-153.0</u> | 84.1 | <u>-169.2</u> | 93.0 | <u>-181.9</u> | 100.0 | Imput. forfaitaire |
| 14'159.4 | 79.2 | 15'016.6 | 84.0 | 15'697.4 | 87.8 | 16'369.8 | 91.5 | 16'885.8 | 94.4 | 17'886.0 | 100.0 | Rendement net |
| <u>Année fiscale 2011</u> | | | | | | | | | | | | |
| 14'976.2 | 82.9 | 15'606.3 | 86.4 | 16'269.2 | 90.1 | 16'737.2 | 92.7 | 17'308.8 | 95.8 | 18'061.1 | 100.0 | Rendement brut |
| <u>-100.7</u> | 59.2 | <u>-117.3</u> | 69.0 | <u>-119.5</u> | 70.3 | <u>-122.2</u> | 71.9 | <u>-150.3</u> | 88.4 | <u>-170.0</u> | 100.0 | Imput. forfaitaire |
| 14'875.5 | 83.1 | 15'489.0 | 86.6 | 16'149.6 | 90.3 | 16'615.0 | 92.9 | 17'158.5 | 95.9 | 17'891.1 | 100.0 | Rendement net |
| <u>Année fiscale 2012</u> | | | | | | | | | | | | |
| 15'425.4 | 83.4 | 16'050.9 | 86.8 | 16'543.3 | 89.5 | 16'994.6 | 91.9 | 17'890.3 | 96.7 | 18'493.6 | 100.0 | Rendement brut |
| <u>-100.8</u> | 66.5 | <u>-102.8</u> | 67.8 | <u>-104.9</u> | 69.2 | <u>-108.5</u> | 71.6 | <u>-120.0</u> | 79.2 | <u>-151.5</u> | 100.0 | Imput. forfaitaire |
| 15'324.7 | 83.5 | 15'948.1 | 86.9 | 16'438.4 | 89.6 | 16'886.1 | 92.1 | 17'770.3 | 96.9 | 18'342.0 | 100.0 | Rendement net |
| <u>Année fiscale 2013</u> | | | | | | | | | | | | |
| 15'122.6 | 81.7 | 15'760.9 | 85.2 | 16'200.9 | 87.6 | 16'960.8 | 91.7 | 17'913.9 | 96.8 | 18'503.7 | 100.0 | Rendement brut |
| <u>-74.9</u> | 49.6 | <u>-79.7</u> | 52.8 | <u>-82.5</u> | 54.6 | <u>-88.2</u> | 58.4 | <u>-101.6</u> | 67.3 | <u>-151.0</u> | 100.0 | Imput. forfaitaire |
| 15'047.7 | 82.0 | 15'681.2 | 85.4 | 16'118.4 | 87.8 | 16'872.6 | 91.9 | 17'812.3 | 97.1 | 18'352.7 | 100.0 | Rendement net |

VERRECHNUNGSSTEUER

Kumulierte Monatsergebnisse in Mio Franken

Kursivschrift: Eingänge in % des Jahresergebnisses

| Jahre | Januar | | Januar- Februar | | Januar- März | | Januar- April | | Januar- Mai | | Januar- Juni | |
|------------------|----------------|--------------|--------------------|--------------|-----------------|--------------|------------------|--------------|-----------------|--------------|-----------------|--------------|
| <u>2002</u> | | | | | | | | | | | | |
| Eingänge | 3'255.6 | <i>11.7</i> | 5'618.2 | <i>20.2</i> | 8'462.2 | <i>30.5</i> | 11'320.0 | <i>40.7</i> | 14'873.4 | <i>53.5</i> | 18'571.8 | <i>66.8</i> |
| Rückerstattungen | <u>2'364.8</u> | <i>9.4</i> | <u>4'596.4</u> | <i>18.3</i> | <u>6'631.5</u> | <i>26.3</i> | <u>10'437.5</u> | <i>41.5</i> | <u>12'177.6</u> | <i>48.4</i> | <u>14'441.3</u> | <i>57.4</i> |
| Rohrertrag | 890.7 | <i>34.2</i> | 1'021.8 | <i>39.2</i> | 1'830.7 | <i>70.3</i> | 882.5 | <i>33.9</i> | 2'695.8 | <i>103.5</i> | 4'130.5 | <i>158.5</i> |
| <u>2003</u> | | | | | | | | | | | | |
| Eingänge | 2'672.5 | <i>11.9</i> | 3'769.6 | <i>16.7</i> | 5'012.4 | <i>22.2</i> | 7'283.3 | <i>32.3</i> | 11'643.0 | <i>51.6</i> | 13'331.9 | <i>59.1</i> |
| Rückerstattungen | <u>2'550.9</u> | <i>12.2</i> | <u>3'844.1</u> | <i>18.4</i> | <u>5'756.2</u> | <i>27.5</i> | <u>7'728.5</u> | <i>37.0</i> | <u>9'138.9</u> | <i>43.7</i> | <u>11'528.5</u> | <i>55.1</i> |
| Rohrertrag | 121.5 | <i>7.4</i> | -74.6 | <i>-4.6</i> | -743.8 | <i>-45.6</i> | -445.2 | <i>-27.3</i> | 2'504.1 | <i>153.4</i> | 1'803.4 | <i>110.5</i> |
| <u>2004</u> | | | | | | | | | | | | |
| Eingänge | 2'397.0 | <i>5.4</i> | 4'371.6 | <i>9.9</i> | 5'606.2 | <i>12.7</i> | 8'728.8 | <i>19.8</i> | 13'431.3 | <i>30.5</i> | 16'245.6 | <i>36.9</i> |
| Rückerstattungen | <u>2'506.5</u> | <i>6.1</i> | <u>4'661.1</u> | <i>11.3</i> | <u>6'830.7</u> | <i>16.5</i> | <u>9'337.5</u> | <i>22.6</i> | <u>10'764.2</u> | <i>26.0</i> | <u>13'350.3</u> | <i>32.3</i> |
| Rohrertrag | -109.4 | <i>-4.2</i> | -289.5 | <i>-11.1</i> | -1'224.5 | <i>-46.7</i> | -608.6 | <i>-23.2</i> | 2'667.1 | <i>101.8</i> | 2'895.3 | <i>110.5</i> |
| <u>2005</u> | | | | | | | | | | | | |
| Eingänge | 1'809.8 | <i>8.7</i> | 2'750.9 | <i>13.2</i> | 6'060.7 | <i>29.2</i> | 7'127.5 | <i>34.3</i> | 11'164.1 | <i>53.7</i> | 13'674.4 | <i>65.8</i> |
| Rückerstattungen | <u>2'283.4</u> | <i>13.6</i> | <u>3'764.6</u> | <i>22.4</i> | <u>5'639.7</u> | <i>33.5</i> | <u>7'040.5</u> | <i>41.9</i> | <u>8'069.5</u> | <i>48.0</i> | <u>9'874.5</u> | <i>58.7</i> |
| Rohrertrag | -473.6 | <i>-11.9</i> | -1'013.7 | <i>-25.5</i> | 421.1 | <i>10.6</i> | 86.9 | <i>2.2</i> | 3'094.6 | <i>77.8</i> | 3'799.8 | <i>95.5</i> |
| <u>2006</u> | | | | | | | | | | | | |
| Eingänge | 2'685.6 | <i>11.3</i> | 4'415.7 | <i>18.5</i> | 6'051.2 | <i>25.4</i> | 8'655.8 | <i>36.3</i> | 13'087.9 | <i>54.9</i> | 14'931.9 | <i>62.7</i> |
| Rückerstattungen | <u>3'576.2</u> | <i>18.0</i> | <u>5'019.8</u> | <i>25.2</i> | <u>6'880.9</u> | <i>34.6</i> | <u>8'742.1</u> | <i>43.9</i> | <u>9'801.7</u> | <i>49.3</i> | <u>11'786.4</u> | <i>59.3</i> |
| Rohrertrag | -890.6 | <i>-22.7</i> | -604.1 | <i>-15.4</i> | -829.7 | <i>-21.1</i> | -86.4 | <i>-2.2</i> | 3'286.2 | <i>83.7</i> | 3'145.5 | <i>80.1</i> |
| <u>2007</u> | | | | | | | | | | | | |
| Eingänge | 2'322.7 | <i>7.5</i> | 4'475.2 | <i>14.4</i> | 7'062.9 | <i>22.7</i> | 10'120.8 | <i>32.5</i> | 15'650.3 | <i>50.2</i> | 19'241.6 | <i>61.8</i> |
| Rückerstattungen | <u>2'546.2</u> | <i>9.5</i> | <u>4'031.5</u> | <i>15.0</i> | <u>6'544.2</u> | <i>24.3</i> | <u>8'868.1</u> | <i>32.9</i> | <u>10'183.0</u> | <i>37.8</i> | <u>12'303.0</u> | <i>45.7</i> |
| Rohrertrag | -223.5 | <i>-5.3</i> | 443.7 | <i>10.5</i> | 518.7 | <i>12.3</i> | 1'252.7 | <i>29.8</i> | 5'467.3 | <i>129.9</i> | 6'938.6 | <i>164.8</i> |
| <u>2008</u> | | | | | | | | | | | | |
| Eingänge | 3'342.8 | <i>11.2</i> | 5'875.3 | <i>19.6</i> | 7'720.4 | <i>25.8</i> | 11'434.2 | <i>38.1</i> | 17'662.2 | <i>58.9</i> | 22'035.3 | <i>73.5</i> |
| Rückerstattungen | <u>985.3</u> | <i>4.2</i> | <u>3'014.5</u> | <i>12.8</i> | <u>5'363.2</u> | <i>22.8</i> | <u>9'595.8</u> | <i>40.8</i> | <u>10'487.2</u> | <i>44.6</i> | <u>12'641.7</u> | <i>53.7</i> |
| Rohrertrag | 2'357.5 | <i>36.6</i> | 2'860.8 | <i>44.4</i> | 2'357.2 | <i>36.6</i> | 1'838.4 | <i>28.5</i> | 7'175.0 | <i>111.3</i> | 9'393.6 | <i>145.7</i> |
| <u>2009</u> | | | | | | | | | | | | |
| Eingänge | 3'475.7 | <i>14.7</i> | 5'229.3 | <i>22.1</i> | 7'923.2 | <i>33.4</i> | 10'456.5 | <i>44.1</i> | 13'623.2 | <i>57.5</i> | 17'577.1 | <i>74.2</i> |
| Rückerstattungen | <u>810.0</u> | <i>4.2</i> | <u>2'330.7</u> | <i>12.1</i> | <u>4'495.6</u> | <i>23.3</i> | <u>6'759.5</u> | <i>35.0</i> | <u>8'291.5</u> | <i>42.9</i> | <u>10'451.9</u> | <i>54.1</i> |
| Rohrertrag | 2'665.7 | <i>61.0</i> | 2'898.6 | <i>66.4</i> | 3'427.5 | <i>78.5</i> | 3'697.0 | <i>84.7</i> | 5'331.7 | <i>122.1</i> | 7'125.2 | <i>163.2</i> |
| <u>2010</u> | | | | | | | | | | | | |
| Eingänge | 2'380.0 | <i>9.1</i> | 4'146.8 | <i>15.9</i> | 7'372.1 | <i>28.3</i> | 10'805.2 | <i>41.5</i> | 17'264.3 | <i>66.2</i> | 19'220.8 | <i>73.7</i> |
| Rückerstattungen | <u>318.7</u> | <i>1.5</i> | <u>2'177.3</u> | <i>10.2</i> | <u>4'595.6</u> | <i>21.5</i> | <u>7'183.8</u> | <i>33.7</i> | <u>8'536.6</u> | <i>40.0</i> | <u>10'579.8</u> | <i>49.6</i> |
| Rohrertrag | 2'061.3 | <i>43.7</i> | 1'969.5 | <i>41.7</i> | 2'776.5 | <i>58.8</i> | 3'621.3 | <i>76.7</i> | 8'727.7 | <i>184.9</i> | 8'641.0 | <i>183.1</i> |
| <u>2011</u> | | | | | | | | | | | | |
| Eingänge | 2'213.3 | <i>9.4</i> | 3'600.7 | <i>15.3</i> | 8'559.4 | <i>36.4</i> | 10'377.8 | <i>44.2</i> | 14'975.9 | <i>63.8</i> | 17'099.0 | <i>72.8</i> |
| Rückerstattungen | <u>570.6</u> | <i>3.1</i> | <u>2'272.4</u> | <i>12.2</i> | <u>4'627.6</u> | <i>24.9</i> | <u>6'837.7</u> | <i>36.8</i> | <u>7'905.3</u> | <i>42.5</i> | <u>9'558.1</u> | <i>51.4</i> |
| Rohrertrag | 1'642.7 | <i>33.6</i> | 1'328.3 | <i>27.2</i> | 3'931.8 | <i>80.4</i> | 3'540.1 | <i>72.4</i> | 7'070.6 | <i>144.7</i> | 7'540.8 | <i>154.3</i> |
| <u>2012</u> | | | | | | | | | | | | |
| Eingänge | 2'295.4 | <i>10.4</i> | 3'084.7 | <i>14.0</i> | 8'162.8 | <i>36.9</i> | 8'992.0 | <i>40.7</i> | 13'833.2 | <i>62.6</i> | 15'362.8 | <i>69.5</i> |
| Rückerstattungen | <u>927.1</u> | <i>5.2</i> | <u>2'434.4</u> | <i>13.7</i> | <u>4'590.4</u> | <i>25.9</i> | <u>6'300.9</u> | <i>35.5</i> | <u>7'464.6</u> | <i>42.0</i> | <u>9'197.4</u> | <i>51.8</i> |
| Rohrertrag | 1'368.3 | <i>31.5</i> | 650.2 | <i>15.0</i> | 3'572.4 | <i>82.3</i> | 2'691.0 | <i>62.0</i> | 6'368.6 | <i>146.8</i> | 6'165.4 | <i>142.1</i> |
| <u>2013</u> | | | | | | | | | | | | |
| Eingänge | 2'456.0 | <i>10.8</i> | 3'444.3 | <i>15.2</i> | 8'593.8 | <i>37.9</i> | 10'101.0 | <i>44.5</i> | 15'158.1 | <i>66.8</i> | 17'223.2 | <i>75.9</i> |
| Rückerstattungen | <u>1'046.2</u> | <i>6.2</i> | <u>2'481.2</u> | <i>14.6</i> | <u>4'303.9</u> | <i>25.3</i> | <u>6'188.3</u> | <i>36.4</i> | <u>7'589.9</u> | <i>44.6</i> | <u>9'169.7</u> | <i>53.9</i> |
| Rohrertrag | 1'409.9 | <i>24.8</i> | 963.2 | <i>16.9</i> | 4'289.9 | <i>75.4</i> | 3'912.7 | <i>68.8</i> | 7'568.2 | <i>133.0</i> | 8'053.4 | <i>141.5</i> |

IMPOT ANTICIPE

Cumul des résultats mensuels en mio. de francs

Italique: Rentrées en % du résultat annuel

| Janvier- Juillet | | Janvier- Août | | Janvier- Septembre | | Janvier- Octobre | | Janvier- Novembre | | Janvier- Décembre | | Années |
|---------------------|-------|------------------|-------|-----------------------|-------|---------------------|-------|----------------------|-------|----------------------|-------|----------------|
| <u>2002</u> | | | | | | | | | | | | |
| 20'673.9 | 74.4 | 21'647.8 | 77.9 | 22'817.6 | 82.1 | 24'446.6 | 88.0 | 26'385.3 | 95.0 | 27'785.1 | 100.0 | Rentrées |
| <u>17'802.2</u> | 70.7 | <u>18'860.7</u> | 74.9 | <u>20'570.9</u> | 81.7 | <u>22'451.0</u> | 89.2 | <u>24'289.7</u> | 96.5 | <u>25'179.8</u> | 100.0 | Remboursements |
| 2'871.7 | 110.2 | 2'787.1 | 107.0 | 2'246.7 | 86.2 | 1'995.6 | 76.6 | 2'095.6 | 80.4 | 2'605.3 | 100.0 | Rendement brut |
| <u>2003</u> | | | | | | | | | | | | |
| 15'415.6 | 68.4 | 17'342.3 | 76.9 | 18'738.9 | 83.1 | 20'304.1 | 90.1 | 21'318.2 | 94.6 | 22'543.8 | 100.0 | Rentrées |
| <u>13'157.4</u> | 62.9 | <u>15'275.5</u> | 73.0 | <u>17'353.6</u> | 83.0 | <u>19'009.3</u> | 90.9 | <u>20'004.8</u> | 95.7 | <u>20'911.5</u> | 100.0 | Remboursements |
| 2'258.2 | 138.3 | 2'066.7 | 126.6 | 1'385.3 | 84.9 | 1'294.8 | 79.3 | 1'313.4 | 80.5 | 1'632.3 | 100.0 | Rendement brut |
| <u>2004</u> | | | | | | | | | | | | |
| 18'590.8 | 42.2 | 19'933.8 | 45.3 | 23'544.5 | 53.5 | 24'880.5 | 56.5 | 26'794.7 | 60.9 | 44'008.0 | 100.0 | Rentrées |
| <u>15'408.0</u> | 37.2 | <u>16'618.0</u> | 40.2 | <u>20'681.0</u> | 50.0 | <u>23'301.4</u> | 56.3 | <u>24'503.6</u> | 59.2 | <u>41'387.9</u> | 100.0 | Remboursements |
| 3'182.8 | 121.5 | 3'315.8 | 126.6 | 2'863.5 | 109.3 | 1'579.1 | 60.3 | 2'291.2 | 87.4 | 2'620.1 | 100.0 | Rendement brut |
| <u>2005</u> | | | | | | | | | | | | |
| 14'949.4 | 71.9 | 16'457.1 | 79.2 | 17'480.5 | 84.1 | 18'814.8 | 90.5 | 20'054.5 | 96.5 | 20'790.8 | 100.0 | Rentrées |
| <u>11'046.2</u> | 65.7 | <u>12'340.4</u> | 73.4 | <u>13'621.8</u> | 81.0 | <u>15'477.3</u> | 92.1 | <u>16'240.3</u> | 96.6 | <u>16'811.3</u> | 100.0 | Remboursements |
| 3'903.2 | 98.1 | 4'116.7 | 103.4 | 3'858.7 | 97.0 | 3'337.5 | 83.9 | 3'814.1 | 95.8 | 3'979.5 | 100.0 | Rendement brut |
| <u>2006</u> | | | | | | | | | | | | |
| 18'724.6 | 78.6 | 19'694.7 | 82.7 | 21'263.9 | 89.3 | 22'072.8 | 92.7 | 23'078.3 | 96.9 | 23'818.5 | 100.0 | Rentrées |
| <u>13'658.7</u> | 68.7 | <u>14'354.8</u> | 72.2 | <u>15'733.5</u> | 79.1 | <u>17'754.5</u> | 89.3 | <u>19'192.2</u> | 96.5 | <u>19'891.5</u> | 100.0 | Remboursements |
| 5'065.9 | 129.0 | 5'340.0 | 136.0 | 5'530.4 | 140.8 | 4'318.3 | 110.0 | 3'886.1 | 99.0 | 3'926.9 | 100.0 | Rendement brut |
| <u>2007</u> | | | | | | | | | | | | |
| 22'413.7 | 72.0 | 24'146.2 | 77.5 | 25'313.2 | 81.3 | 27'583.2 | 88.5 | 28'851.6 | 92.6 | 31'151.5 | 100.0 | Rentrées |
| <u>14'937.7</u> | 55.4 | <u>16'072.4</u> | 59.7 | <u>18'767.9</u> | 69.7 | <u>20'287.5</u> | 75.3 | <u>21'368.3</u> | 79.3 | <u>26'941.0</u> | 100.0 | Remboursements |
| 7'476.0 | 177.6 | 8'073.8 | 191.8 | 6'545.3 | 155.5 | 7'295.6 | 173.3 | 7'483.3 | 177.7 | 4'210.5 | 100.0 | Rendement brut |
| <u>2008</u> | | | | | | | | | | | | |
| 24'475.5 | 81.6 | 25'568.9 | 85.3 | 26'598.3 | 88.7 | 28'376.5 | 94.7 | 29'490.5 | 98.4 | 29'980.0 | 100.0 | Rentrées |
| <u>15'072.3</u> | 64.0 | <u>15'783.8</u> | 67.1 | <u>17'169.0</u> | 73.0 | <u>19'268.5</u> | 81.9 | <u>20'772.7</u> | 88.3 | <u>23'533.8</u> | 100.0 | Remboursements |
| 9'403.2 | 145.9 | 9'785.1 | 151.8 | 9'429.3 | 146.3 | 9'107.9 | 141.3 | 8'717.8 | 135.2 | 6'446.2 | 100.0 | Rendement brut |
| <u>2009</u> | | | | | | | | | | | | |
| 19'004.6 | 80.2 | 19'782.3 | 83.5 | 20'403.7 | 86.1 | 21'527.0 | 90.8 | 22'342.4 | 94.3 | 23'696.3 | 100.0 | Rentrées |
| <u>12'056.9</u> | 62.4 | <u>12'940.2</u> | 66.9 | <u>14'355.7</u> | 74.3 | <u>15'425.3</u> | 79.8 | <u>16'395.2</u> | 84.8 | <u>19'329.4</u> | 100.0 | Remboursements |
| 6'947.7 | 159.1 | 6'842.1 | 156.7 | 6'048.0 | 138.5 | 6'101.7 | 139.7 | 5'947.2 | 136.2 | 4'367.0 | 100.0 | Rendement brut |
| <u>2010</u> | | | | | | | | | | | | |
| 20'627.6 | 79.1 | 21'256.1 | 81.6 | 22'364.8 | 85.8 | 23'668.9 | 90.8 | 24'254.5 | 93.1 | 26'062.4 | 100.0 | Rentrées |
| <u>12'607.7</u> | 59.1 | <u>13'758.9</u> | 64.5 | <u>15'154.9</u> | 71.0 | <u>16'813.3</u> | 78.8 | <u>17'896.8</u> | 83.9 | <u>21'342.1</u> | 100.0 | Remboursements |
| 8'019.9 | 169.9 | 7'497.1 | 158.8 | 7'209.9 | 152.7 | 6'855.6 | 145.2 | 6'357.7 | 134.7 | 4'720.3 | 100.0 | Rendement brut |
| <u>2011</u> | | | | | | | | | | | | |
| 18'742.2 | 79.8 | 19'540.0 | 83.2 | 20'186.7 | 85.9 | 21'069.7 | 89.7 | 22'544.6 | 96.0 | 23'487.2 | 100.0 | Rentrées |
| <u>11'634.9</u> | 62.6 | <u>13'096.7</u> | 70.4 | <u>14'108.1</u> | 75.9 | <u>15'016.3</u> | 80.7 | <u>16'605.9</u> | 89.3 | <u>18'599.7</u> | 100.0 | Remboursements |
| 7'107.3 | 145.4 | 6'443.3 | 131.8 | 6'078.6 | 124.4 | 6'053.4 | 123.9 | 5'938.7 | 121.5 | 4'887.5 | 100.0 | Rendement brut |
| <u>2012</u> | | | | | | | | | | | | |
| 17'897.3 | 81.0 | 19'488.4 | 88.2 | 20'109.3 | 91.0 | 20'994.3 | 95.0 | 21'739.1 | 98.4 | 22'096.9 | 100.0 | Rentrées |
| <u>12'348.2</u> | 69.5 | <u>13'567.9</u> | 76.4 | <u>14'815.7</u> | 83.4 | <u>15'691.1</u> | 88.4 | <u>16'475.9</u> | 92.8 | <u>17'757.5</u> | 100.0 | Remboursements |
| 5'549.1 | 127.9 | 5'920.5 | 136.4 | 5'293.6 | 122.0 | 5'303.2 | 122.2 | 5'263.1 | 121.3 | 4'339.5 | 100.0 | Rendement brut |
| <u>2013</u> | | | | | | | | | | | | |
| 18'604.9 | 82.0 | 19'311.1 | 85.1 | 20'071.2 | 88.4 | 20'865.7 | 91.9 | 21'675.8 | 95.5 | 22'694.4 | 100.0 | Rentrées |
| <u>10'478.0</u> | 61.6 | <u>11'553.9</u> | 67.9 | <u>12'912.3</u> | 75.9 | <u>13'881.7</u> | 81.6 | <u>14'660.0</u> | 86.2 | <u>17'003.7</u> | 100.0 | Remboursements |
| 8'126.9 | 142.8 | 7'757.1 | 136.3 | 7'158.9 | 125.8 | 6'984.0 | 122.7 | 7'015.8 | 123.3 | 5'690.7 | 100.0 | Rendement brut |

STEMPELABGABEN

Kumulierte Monatsergebnisse - Bruttoerträge in Mio Franken

Kursivschrift: Eingänge in % des Jahresergebnisses

| Jahre | Januar | | Januar- Februar | | Januar- März | | Januar- April | | Januar- Mai | | Januar- Juni | |
|-------|--------|------|--------------------|------|-----------------|------|------------------|------|----------------|------|-----------------|------|
| 1971 | 50.2 | 12.5 | 70.4 | 17.5 | 103.8 | 25.8 | 138.6 | 34.5 | 166.3 | 41.3 | 198.1 | 49.3 |
| 1972 | 29.1 | 6.6 | 55.4 | 12.5 | 95.3 | 21.5 | 131.2 | 29.6 | 169.5 | 38.2 | 220.3 | 49.7 |
| 1973 | 32.5 | 7.2 | 63.7 | 14.1 | 103.1 | 22.8 | 145.2 | 32.1 | 190.5 | 42.2 | 237.7 | 52.6 |
| 1974 | 30.5 | 7.0 | 65.9 | 15.1 | 94.5 | 21.6 | 124.7 | 28.5 | 162.2 | 37.1 | 202.1 | 46.2 |
| 1975 | 55.4 | 11.8 | 84.3 | 18.0 | 100.4 | 21.4 | 190.5 | 40.6 | 232.3 | 49.5 | 243.4 | 51.9 |
| 1976 | 63.8 | 12.9 | 94.3 | 19.0 | 105.9 | 21.4 | 199.1 | 40.2 | 245.4 | 49.5 | 257.2 | 51.9 |
| 1977 | 79.9 | 16.3 | 114.6 | 23.4 | 133.6 | 27.3 | 219.8 | 45.0 | 260.4 | 53.3 | 269.2 | 55.1 |
| 1978 | 68.6 | 12.9 | 110.1 | 20.8 | 130.5 | 24.6 | 214.6 | 40.4 | 271.1 | 51.1 | 283.6 | 53.4 |
| 1979 | 80.2 | 12.5 | 128.1 | 19.9 | 142.3 | 22.1 | 254.8 | 39.6 | 328.3 | 51.0 | 338.2 | 52.5 |
| 1980 | 93.8 | 13.5 | 125.9 | 18.1 | 141.2 | 20.3 | 288.9 | 41.5 | 337.7 | 48.5 | 356.6 | 51.3 |
| 1981 | 123.9 | 14.1 | 177.4 | 20.2 | 192.4 | 22.0 | 357.5 | 40.8 | 424.6 | 48.4 | 441.2 | 50.3 |
| 1982 | 140.4 | 14.8 | 187.9 | 19.8 | 209.9 | 22.1 | 386.6 | 40.8 | 449.3 | 47.4 | 465.4 | 49.1 |
| 1983 | 207.1 | 16.8 | 275.4 | 22.3 | 303.5 | 24.6 | 526.9 | 42.7 | 619.0 | 50.2 | 636.6 | 51.6 |
| 1984 | 220.2 | 15.2 | 324.4 | 22.4 | 347.0 | 24.0 | 591.2 | 40.9 | 729.4 | 50.4 | 757.9 | 52.4 |
| 1985 | 265.8 | 14.2 | 385.4 | 20.6 | 402.6 | 21.5 | 696.6 | 37.2 | 944.4 | 50.4 | 968.7 | 51.7 |
| 1986 | 317.1 | 14.2 | 463.1 | 20.8 | 493.5 | 22.1 | 880.5 | 39.5 | 1'125.8 | 50.5 | 1'183.9 | 53.1 |
| 1987 | 286.2 | 12.6 | 449.1 | 19.8 | 492.1 | 21.7 | 845.2 | 37.3 | 1'063.5 | 46.9 | 1'123.1 | 49.5 |
| 1988 | 311.1 | 14.8 | 487.8 | 23.3 | 518.8 | 24.8 | 854.0 | 40.8 | 1'026.7 | 49.0 | 1'082.6 | 51.7 |
| 1989 | 323.5 | 13.6 | 481.8 | 20.3 | 520.5 | 21.9 | 844.0 | 35.5 | 1'040.8 | 43.7 | 1'230.0 | 51.7 |
| 1990 | 334.0 | 16.0 | 489.9 | 23.4 | 536.1 | 25.6 | 836.8 | 40.0 | 1'079.0 | 51.6 | 1'150.4 | 55.0 |
| 1991 | 274.3 | 14.2 | 411.6 | 21.3 | 438.5 | 22.7 | 754.2 | 39.0 | 932.1 | 48.2 | 987.9 | 51.1 |
| 1992 | 259.6 | 13.3 | 420.7 | 21.5 | 450.1 | 23.0 | 827.6 | 42.4 | 1'006.6 | 51.5 | 1'042.0 | 53.4 |
| 1993 | 323.9 | 14.8 | 478.9 | 22.0 | 506.8 | 23.2 | 956.2 | 43.8 | 1'178.6 | 54.0 | 1'206.8 | 55.3 |
| 1994 | 341.4 | 16.9 | 490.0 | 24.2 | 559.6 | 27.7 | 944.3 | 46.7 | 1'170.0 | 57.8 | 1'212.0 | 59.9 |
| 1995 | 230.2 | 13.5 | 351.3 | 20.6 | 413.5 | 24.3 | 670.4 | 39.4 | 839.4 | 49.3 | 903.0 | 53.0 |
| 1996 | 266.2 | 13.5 | 381.5 | 19.3 | 414.8 | 21.0 | 839.2 | 42.4 | 1'008.0 | 51.0 | 1'049.4 | 53.1 |
| 1997 | 308.1 | 12.3 | 431.4 | 17.2 | 486.6 | 19.4 | 1'036.1 | 41.2 | 1'201.3 | 47.8 | 1'242.7 | 49.4 |
| 1998 | 402.2 | 12.4 | 610.1 | 18.7 | 647.6 | 19.9 | 1'364.6 | 41.9 | 1'549.6 | 47.6 | 1'573.6 | 48.3 |
| 1999 | 516.8 | 16.5 | 694.0 | 22.2 | 743.0 | 23.8 | 1'477.8 | 47.3 | 1'605.8 | 51.4 | 1'719.9 | 55.0 |
| 2000 | 492.7 | 11.9 | 788.1 | 19.0 | 852.0 | 20.6 | 1'669.2 | 40.3 | 2'141.2 | 51.6 | 2'231.7 | 53.8 |
| 2001 | 687.7 | 19.9 | 895.6 | 25.9 | 997.8 | 28.9 | 1'747.0 | 50.6 | 1'970.3 | 57.1 | 2'010.0 | 58.2 |
| 2002 | 456.5 | 16.2 | 673.9 | 23.9 | 742.2 | 26.3 | 1'303.3 | 46.2 | 1'542.4 | 54.7 | 1'626.8 | 57.7 |
| 2003 | 367.3 | 14.0 | 550.7 | 21.0 | 599.5 | 22.8 | 1'124.9 | 42.9 | 1'342.4 | 51.1 | 1'390.7 | 53.0 |
| 2004 | 404.6 | 14.7 | 620.7 | 22.5 | 678.7 | 24.6 | 1'284.7 | 46.6 | 1'560.0 | 56.6 | 1'606.8 | 58.3 |
| 2005 | 337.7 | 12.5 | 499.8 | 18.5 | 525.3 | 19.4 | 1'161.8 | 43.0 | 1'375.3 | 50.9 | 1'422.3 | 52.6 |
| 2006 | 482.6 | 16.7 | 641.0 | 22.2 | 698.3 | 24.2 | 1'231.3 | 42.6 | 1'598.9 | 55.3 | 1'672.4 | 57.9 |
| 2007 | 366.3 | 12.3 | 614.0 | 20.5 | 674.5 | 22.6 | 1'426.0 | 47.7 | 1'597.3 | 53.4 | 1'637.7 | 54.8 |
| 2008 | 470.9 | 15.8 | 677.8 | 22.8 | 719.7 | 24.2 | 1'248.7 | 42.0 | 1'689.1 | 56.8 | 1'709.4 | 57.5 |
| 2009 | 397.8 | 14.2 | 662.6 | 23.6 | 717.6 | 25.5 | 1'232.1 | 43.8 | 1'521.0 | 54.1 | 1'572.6 | 56.0 |
| 2010 | 307.6 | 10.8 | 513.3 | 18.0 | 600.2 | 21.0 | 1'106.7 | 38.7 | 1'520.0 | 53.2 | 1'598.3 | 55.9 |
| 2011 | 396.5 | 13.9 | 598.2 | 20.9 | 691.4 | 24.2 | 1'306.4 | 45.7 | 1'558.6 | 54.5 | 1'763.4 | 61.6 |
| 2012 | 334.6 | 15.6 | 546.0 | 25.5 | 567.7 | 26.5 | 1'029.1 | 48.1 | 1'304.4 | 61.0 | 1'344.1 | 62.8 |
| 2013 | 218.7 | 10.2 | 408.0 | 19.1 | 432.5 | 20.2 | 988.3 | 46.2 | 1'203.8 | 56.2 | 1'224.3 | 57.2 |

DROITS DE TIMBRE

Cumul des résultats mensuels - Rendements bruts en mio. de francs

Italique: Rentrées en % du résultat annuel

| Janvier- Juillet | | Janvier- Août | | Janvier- Septembre | | Janvier- Octobre | | Janvier- Novembre | | Janvier- Décembre | | Années |
|---------------------|------|------------------|------|-----------------------|------|---------------------|------|----------------------|-------|----------------------|-------|--------|
| 232.8 | 57.9 | 269.9 | 67.1 | 297.7 | 74.0 | 330.5 | 82.2 | 360.3 | 89.6 | 402.2 | 100.0 | 1971 |
| 265.8 | 59.9 | 287.1 | 64.7 | 329.2 | 74.2 | 365.2 | 82.4 | 394.6 | 89.0 | 443.4 | 100.0 | 1972 |
| 277.9 | 61.5 | 309.4 | 68.5 | 335.8 | 74.3 | 383.1 | 84.8 | 409.6 | 90.7 | 451.8 | 100.0 | 1973 |
| 246.2 | 56.3 | 286.8 | 65.5 | 327.1 | 74.7 | 382.6 | 87.4 | 408.7 | 93.4 | 437.6 | 100.0 | 1974 |
| 340.5 | 72.6 | 350.0 | 74.6 | 358.4 | 76.4 | 434.7 | 92.7 | 452.6 | 96.5 | 469.0 | 100.0 | 1975 |
| 336.7 | 68.0 | 368.5 | 74.4 | 375.7 | 75.8 | 446.5 | 90.1 | 483.2 | 97.5 | 495.5 | 100.0 | 1976 |
| 345.2 | 70.6 | 372.1 | 76.1 | 381.7 | 78.1 | 447.4 | 91.5 | 477.8 | 97.8 | 488.7 | 100.0 | 1977 |
| 369.5 | 69.6 | 397.3 | 74.9 | 401.4 | 75.7 | 496.7 | 93.6 | 515.3 | 97.1 | 530.6 | 100.0 | 1978 |
| 437.4 | 67.9 | 477.8 | 74.2 | 484.3 | 75.2 | 596.9 | 92.7 | 628.4 | 97.6 | 643.8 | 100.0 | 1979 |
| 505.9 | 72.7 | 515.7 | 74.1 | 523.8 | 75.3 | 632.5 | 90.9 | 671.3 | 96.5 | 695.7 | 100.0 | 1980 |
| 584.6 | 66.7 | 631.6 | 72.1 | 639.0 | 72.9 | 770.5 | 87.9 | 854.1 | 97.4 | 876.5 | 100.0 | 1981 |
| 618.4 | 65.2 | 671.6 | 70.9 | 685.2 | 72.3 | 846.0 | 89.3 | 921.3 | 97.2 | 947.8 | 100.0 | 1982 |
| 851.1 | 69.0 | 933.5 | 75.7 | 946.8 | 76.8 | 1'144.9 | 92.8 | 1'217.6 | 98.7 | 1'233.4 | 100.0 | 1983 |
| 996.3 | 68.8 | 1'070.8 | 74.0 | 1'086.1 | 75.0 | 1'322.4 | 91.4 | 1'422.0 | 98.3 | 1'447.2 | 100.0 | 1984 |
| 1'261.5 | 67.3 | 1'378.3 | 73.6 | 1'386.8 | 74.0 | 1'669.2 | 89.1 | 1'796.4 | 95.9 | 1'873.9 | 100.0 | 1985 |
| 1'563.2 | 70.1 | 1'723.5 | 77.3 | 1'746.5 | 78.4 | 2'063.6 | 92.6 | 2'188.7 | 98.2 | 2'228.4 | 100.0 | 1986 |
| 1'505.1 | 66.4 | 1'645.7 | 72.6 | 1'671.7 | 73.7 | 2'032.2 | 89.6 | 2'207.2 | 97.3 | 2'267.4 | 100.0 | 1987 |
| 1'460.6 | 69.7 | 1'557.1 | 74.3 | 1'580.9 | 75.4 | 1'925.6 | 91.9 | 2'021.4 | 96.5 | 2'095.6 | 100.0 | 1988 |
| 1'581.8 | 66.5 | 1'752.5 | 73.7 | 1'787.5 | 75.1 | 2'167.0 | 91.1 | 2'302.9 | 96.8 | 2'379.0 | 100.0 | 1989 |
| 1'562.0 | 74.7 | 1'632.3 | 78.1 | 1'652.1 | 79.0 | 1'919.9 | 91.8 | 2'050.5 | 98.1 | 2'090.6 | 100.0 | 1990 |
| 1'310.5 | 67.7 | 1'462.3 | 75.6 | 1'481.2 | 76.6 | 1'749.0 | 90.4 | 1'904.7 | 98.5 | 1'934.5 | 100.0 | 1991 |
| 1'412.1 | 72.3 | 1'483.6 | 76.0 | 1'516.3 | 77.6 | 1'801.5 | 92.2 | 1'918.8 | 98.2 | 1'953.1 | 100.0 | 1992 |
| 1'496.4 | 68.6 | 1'627.7 | 74.6 | 1'682.3 | 77.1 | 1'989.8 | 91.2 | 2'110.4 | 96.8 | 2'181.2 | 100.0 | 1993 |
| 1'473.5 | 72.8 | 1'585.4 | 78.3 | 1'615.5 | 79.8 | 1'841.2 | 91.0 | 1'981.5 | 97.9 | 2'023.6 | 100.0 | 1994 |
| 1'165.6 | 68.4 | 1'255.0 | 73.7 | 1'284.7 | 75.4 | 1'576.0 | 92.5 | 1'646.4 | 96.7 | 1'702.9 | 100.0 | 1995 |
| 1'364.6 | 69.0 | 1'457.1 | 73.7 | 1'481.2 | 74.9 | 1'857.8 | 94.0 | 1'936.3 | 97.9 | 1'977.4 | 100.0 | 1996 |
| 1'658.3 | 66.0 | 1'825.3 | 72.6 | 1'860.6 | 74.0 | 2'403.6 | 95.6 | 2'475.2 | 98.5 | 2'513.3 | 100.0 | 1997 |
| 2'116.9 | 65.0 | 2'344.9 | 72.0 | 2'406.1 | 73.9 | 2'886.4 | 88.6 | 3'198.9 | 98.2 | 3'256.3 | 100.0 | 1998 |
| 2'169.0 | 69.4 | 2'397.1 | 76.7 | 2'423.4 | 77.5 | 2'856.5 | 91.4 | 3'091.1 | 98.9 | 3'126.1 | 100.0 | 1999 |
| 2'927.0 | 70.6 | 3'116.8 | 75.2 | 3'206.2 | 77.3 | 3'943.1 | 95.1 | 4'073.4 | 98.3 | 4'145.8 | 100.0 | 2000 |
| 2'599.9 | 75.3 | 2'732.3 | 79.1 | 2'769.7 | 80.2 | 3'222.3 | 93.3 | 3'359.2 | 97.3 | 3'453.2 | 100.0 | 2001 |
| 2'065.8 | 73.3 | 2'172.2 | 77.1 | 2'202.5 | 78.1 | 2'631.7 | 93.4 | 2'763.0 | 98.0 | 2'818.8 | 100.0 | 2002 |
| 1'865.3 | 71.1 | 1'953.0 | 74.4 | 1'982.2 | 75.5 | 2'507.7 | 95.6 | 2'615.5 | 99.7 | 2'624.4 | 100.0 | 2003 |
| 2'043.1 | 74.2 | 2'174.7 | 78.9 | 2'207.9 | 80.1 | 2'586.9 | 93.9 | 2'705.9 | 98.2 | 2'754.7 | 100.0 | 2004 |
| 1'732.1 | 64.1 | 1'950.1 | 72.1 | 1'993.1 | 73.7 | 2'431.4 | 89.9 | 2'671.4 | 98.8 | 2'703.3 | 100.0 | 2005 |
| 2'073.0 | 71.7 | 2'285.3 | 79.1 | 2'313.2 | 80.1 | 2'699.3 | 93.4 | 2'855.9 | 98.8 | 2'889.3 | 100.0 | 2006 |
| 2'105.2 | 70.4 | 2'286.1 | 76.5 | 2'344.6 | 78.4 | 2'807.1 | 93.9 | 2'987.6 | 99.9 | 2'989.6 | 100.0 | 2007 |
| 2'225.0 | 74.8 | 2'362.9 | 79.4 | 2'396.6 | 80.6 | 2'788.9 | 93.8 | 2'963.8 | 99.6 | 2'974.7 | 100.0 | 2008 |
| 1'954.2 | 69.5 | 2'126.9 | 75.7 | 2'132.1 | 75.9 | 2'483.1 | 88.4 | 2'762.6 | 98.3 | 2'810.1 | 100.0 | 2009 |
| 1'975.6 | 69.1 | 2'125.4 | 74.4 | 2'217.4 | 77.6 | 2'604.0 | 91.1 | 2'813.3 | 98.4 | 2'858.1 | 100.0 | 2010 |
| 2'018.2 | 70.5 | 2'243.7 | 78.4 | 2'302.4 | 80.5 | 2'604.1 | 91.0 | 2'816.9 | 98.5 | 2'861.1 | 100.0 | 2011 |
| 1'608.4 | 75.2 | 1'697.5 | 79.3 | 1'738.7 | 81.3 | 2'022.9 | 94.6 | 2'154.3 | 100.7 | 2'139.2 | 100.0 | 2012 |
| 1'602.6 | 74.8 | 1'704.4 | 79.6 | 1'706.8 | 79.7 | 2'030.1 | 94.8 | 2'140.6 | 100.0 | 2'141.2 | 100.0 | 2013 |

WARENUMSATZSTEUER

Kumulierte Monatsergebnisse - Bruttoerträge in Mio Franken

Kursivschrift: Eingänge in % des Jahresergebnisses

| Jahre | Januar | | Januar- Februar | | Januar- März | | Januar- April | | Januar- Mai | | Januar- Juni | |
|-------|---------|------|--------------------|------|-----------------|------|------------------|------|----------------|------|-----------------|------|
| 1971 | 115.0 | 5.9 | 437.8 | 22.5 | 529.8 | 27.2 | 638.9 | 32.9 | 879.6 | 45.2 | 949.7 | 48.8 |
| 1972 | 182.8 | 7.4 | 495.0 | 19.9 | 610.9 | 24.6 | 750.2 | 30.2 | 1'088.5 | 43.9 | 1'168.4 | 47.1 |
| 1973 | 279.2 | 9.7 | 681.1 | 23.7 | 785.2 | 27.4 | 997.4 | 34.7 | 1'365.9 | 47.6 | 1'439.4 | 50.1 |
| 1974 | 242.7 | 7.4 | 716.6 | 21.9 | 869.0 | 26.6 | 1'097.4 | 33.6 | 1'525.5 | 46.6 | 1'604.4 | 49.1 |
| 1975 | 284.4 | 8.9 | 775.3 | 24.2 | 923.8 | 28.8 | 1'272.7 | 39.7 | 1'566.5 | 48.9 | 1'652.2 | 51.5 |
| 1976 | 241.5 | 6.9 | 801.2 | 22.7 | 931.6 | 26.4 | 1'198.3 | 34.0 | 1'664.8 | 47.2 | 1'742.9 | 49.5 |
| 1977 | 393.1 | 10.4 | 907.9 | 24.0 | 1'047.7 | 27.7 | 1'264.7 | 33.4 | 1'803.6 | 47.6 | 1'900.5 | 50.2 |
| 1978 | 310.5 | 7.7 | 985.0 | 24.4 | 1'110.7 | 27.5 | 1'384.0 | 34.3 | 1'920.8 | 47.6 | 2'013.8 | 49.9 |
| 1979 | 438.9 | 10.4 | 1'024.1 | 24.2 | 1'149.9 | 27.2 | 1'464.1 | 34.6 | 2'026.3 | 47.9 | 2'104.7 | 49.7 |
| 1980 | 264.0 | 5.5 | 1'105.0 | 23.2 | 1'248.8 | 26.2 | 1'668.9 | 35.0 | 2'242.1 | 47.0 | 2'355.1 | 49.4 |
| 1981 | 321.0 | 6.1 | 1'251.1 | 23.7 | 1'421.6 | 27.0 | 1'753.1 | 33.2 | 2'464.8 | 46.7 | 2'601.7 | 49.3 |
| 1982 | 437.4 | 7.8 | 1'337.1 | 23.8 | 1'511.5 | 26.9 | 1'913.1 | 34.0 | 2'636.1 | 46.9 | 2'762.4 | 49.1 |
| 1983 | 398.3 | 6.6 | 1'430.7 | 23.8 | 1'609.8 | 26.8 | 2'151.2 | 35.8 | 2'863.0 | 47.6 | 3'019.5 | 50.3 |
| 1984 | 503.8 | 7.8 | 1'585.9 | 24.7 | 1'755.7 | 27.3 | 2'147.4 | 33.4 | 3'062.8 | 47.6 | 3'234.7 | 50.3 |
| 1985 | 526.7 | 7.8 | 1'633.0 | 24.1 | 1'850.3 | 27.3 | 2'275.3 | 33.6 | 3'216.1 | 47.5 | 3'366.2 | 49.7 |
| 1986 | 624.5 | 8.5 | 1'790.7 | 24.4 | 2'025.5 | 27.5 | 2'634.0 | 35.8 | 3'495.7 | 47.5 | 3'651.3 | 49.7 |
| 1987 | 592.0 | 7.5 | 1'897.6 | 24.0 | 2'168.2 | 27.4 | 2'620.5 | 33.1 | 3'759.6 | 47.5 | 3'954.0 | 50.0 |
| 1988 | 825.8 | 9.7 | 2'050.2 | 24.1 | 2'347.4 | 27.5 | 3'033.9 | 35.6 | 4'035.4 | 47.3 | 4'291.5 | 50.4 |
| 1989 | 674.2 | 7.3 | 2'199.7 | 23.8 | 2'452.0 | 26.6 | 3'161.1 | 34.3 | 4'385.0 | 47.5 | 4'579.5 | 49.6 |
| 1990 | 872.1 | 8.8 | 2'395.6 | 24.3 | 2'676.7 | 27.1 | 3'462.7 | 35.1 | 4'752.2 | 48.1 | 5'017.3 | 50.8 |
| 1991 | 857.9 | 8.6 | 2'423.6 | 24.2 | 2'746.0 | 27.4 | 3'458.6 | 34.6 | 4'827.2 | 48.2 | 5'075.9 | 50.7 |
| 1992 | 1'184.7 | 12.1 | 2'493.7 | 25.4 | 2'844.8 | 29.0 | 3'498.6 | 35.6 | 4'955.6 | 50.5 | 5'197.5 | 52.9 |
| 1993 | 774.2 | 8.3 | 2'336.2 | 24.9 | 2'649.3 | 28.2 | 3'384.9 | 36.1 | 4'606.7 | 49.1 | 4'776.7 | 50.9 |
| 1994 | 778.7 | 8.3 | 2'291.5 | 24.4 | 2'554.0 | 27.2 | 3'231.0 | 34.5 | 4'549.4 | 48.5 | 4'744.0 | 50.6 |
| 1995 | 297.7 | 8.3 | 917.9 | 25.7 | 2'512.8 | 70.4 | 2'859.9 | 80.1 | 3'169.7 | 88.8 | 3'269.6 | 91.6 |
| 1996 | . | . | . | . | . | . | . | . | . | . | . | . |
| 1997 | . | . | . | . | . | . | . | . | . | . | . | . |
| 1998 | . | . | . | . | . | . | . | . | . | . | . | . |

IMPOT SUR LE CHIFFRE D'AFFAIRES

Cumul des résultats mensuels - Rendements bruts en mio. de francs

Italique: Rentrées en % du résultat annuel

| Janvier- Juillet | | Janvier- Août | | Janvier- Septembre | | Janvier- Octobre | | Janvier- Novembre | | Janvier- Décembre | | Années |
|---------------------|------|------------------|------|-----------------------|------|---------------------|------|----------------------|-------|----------------------|-------|--------|
| 1'122.6 | 57.7 | 1'373.1 | 70.6 | 1'440.8 | 74.1 | 1'576.9 | 81.1 | 1'887.9 | 97.1 | 1'944.5 | 100.0 | 1971 |
| 1'433.7 | 57.8 | 1'749.3 | 70.5 | 1'822.9 | 73.5 | 2'068.4 | 83.3 | 2'423.3 | 97.6 | 2'481.7 | 100.0 | 1972 |
| 1'677.1 | 58.4 | 2'083.5 | 72.6 | 2'152.5 | 75.0 | 2'470.5 | 86.1 | 2'798.8 | 97.5 | 2'870.4 | 100.0 | 1973 |
| 1'981.9 | 60.6 | 2'338.5 | 71.5 | 2'443.1 | 74.7 | 2'792.8 | 85.4 | 3'182.0 | 97.3 | 3'270.6 | 100.0 | 1974 |
| 2'045.5 | 63.8 | 2'335.3 | 72.9 | 2'416.8 | 75.4 | 2'650.9 | 82.7 | 3'074.7 | 95.9 | 3'205.4 | 100.0 | 1975 |
| 2'028.3 | 57.6 | 2'540.1 | 72.1 | 2'630.4 | 74.6 | 2'878.1 | 81.7 | 3'438.1 | 97.6 | 3'523.9 | 100.0 | 1976 |
| 2'243.4 | 59.2 | 2'731.3 | 72.1 | 2'846.2 | 75.1 | 3'204.3 | 84.6 | 3'709.6 | 97.9 | 3'788.1 | 100.0 | 1977 |
| 2'415.8 | 59.8 | 2'926.3 | 72.5 | 3'025.8 | 74.9 | 3'363.5 | 83.3 | 3'994.0 | 98.9 | 4'038.4 | 100.0 | 1978 |
| 2'517.6 | 59.5 | 3'092.2 | 73.0 | 3'180.0 | 75.1 | 3'618.1 | 85.4 | 4'161.0 | 98.3 | 4'234.3 | 100.0 | 1979 |
| 2'641.4 | 55.3 | 3'433.4 | 71.9 | 3'553.5 | 74.5 | 3'983.8 | 83.5 | 4'678.0 | 98.0 | 4'772.2 | 100.0 | 1980 |
| 3'094.6 | 58.7 | 3'818.3 | 72.4 | 3'927.6 | 74.5 | 4'426.1 | 83.9 | 5'144.8 | 97.5 | 5'274.3 | 100.0 | 1981 |
| 3'270.0 | 58.2 | 4'007.8 | 71.3 | 4'139.5 | 73.6 | 4'463.6 | 79.4 | 5'377.4 | 95.6 | 5'622.2 | 100.0 | 1982 |
| 3'593.5 | 59.8 | 4'386.6 | 73.0 | 4'526.4 | 75.3 | 4'981.8 | 82.9 | 5'935.0 | 98.8 | 6'008.4 | 100.0 | 1983 |
| 3'869.5 | 60.2 | 4'698.2 | 73.1 | 4'827.2 | 75.1 | 5'419.2 | 84.3 | 6'290.5 | 97.9 | 6'428.4 | 100.0 | 1984 |
| 4'073.2 | 60.1 | 4'932.3 | 72.8 | 5'084.2 | 75.0 | 5'602.5 | 82.7 | 6'663.4 | 98.3 | 6'777.2 | 100.0 | 1985 |
| 4'337.9 | 59.0 | 5'353.8 | 72.8 | 5'514.0 | 75.0 | 6'286.1 | 85.5 | 7'234.7 | 98.4 | 7'353.4 | 100.0 | 1986 |
| 4'883.3 | 61.7 | 5'762.5 | 72.8 | 5'925.1 | 74.9 | 6'747.5 | 85.3 | 7'866.1 | 99.4 | 7'912.2 | 100.0 | 1987 |
| 4'782.6 | 56.1 | 6'215.6 | 72.9 | 6'412.6 | 75.2 | 7'069.1 | 82.9 | 8'396.2 | 98.5 | 8'523.0 | 100.0 | 1988 |
| 5'622.2 | 60.9 | 6'731.1 | 73.0 | 6'919.1 | 75.0 | 7'705.1 | 83.5 | 9'090.0 | 98.5 | 9'226.4 | 100.0 | 1989 |
| 6'038.6 | 61.2 | 7'315.4 | 74.1 | 7'534.8 | 76.3 | 8'577.1 | 86.9 | 9'762.3 | 98.9 | 9'871.5 | 100.0 | 1990 |
| 6'201.7 | 62.0 | 7'374.5 | 73.7 | 7'598.9 | 75.9 | 8'651.7 | 86.5 | 9'873.1 | 98.7 | 10'006.0 | 100.0 | 1991 |
| 6'265.0 | 63.8 | 7'354.2 | 74.9 | 7'609.2 | 77.5 | 8'390.6 | 85.5 | 9'821.6 | 100.0 | 9'816.8 | 100.0 | 1992 |
| 5'641.0 | 60.1 | 6'853.9 | 73.1 | 7'096.3 | 75.6 | 7'894.1 | 84.1 | 9'248.8 | 98.6 | 9'381.0 | 100.0 | 1993 |
| 5'305.0 | 56.6 | 6'881.0 | 73.4 | 7'040.3 | 75.1 | 7'554.1 | 80.5 | 9'163.5 | 97.7 | 9'378.2 | 100.0 | 1994 |
| 3'353.8 | 93.9 | 3'445.3 | 96.5 | 3'506.7 | 98.2 | 3'522.7 | 98.7 | 3'521.2 | 98.6 | 3'570.6 | 100.0 | 1995 |
| . | . | . | . | . | . | . | . | . | . | 109.6 | 100.0 | 1996 |
| . | . | . | . | . | . | . | . | . | . | 49.3 | 100.0 | 1997 |
| . | . | . | . | . | . | . | . | . | . | 32.0 | 100.0 | 1998 |

MEHRWERTSTEUER

Kumulierte Monatsergebnisse - Bruttoerträge in Mio Franken

Kursivschrift: Eingänge in % des Jahresergebnisses

| Jahre | Januar | | Januar- Februar | | Januar- März | | Januar- April | | Januar- Mai | | Januar- Juni | |
|-------|---------|------|--------------------|------|-----------------|------|------------------|------|----------------|------|-----------------|------|
| 1995 | - | - | - | - | 863.6 | 9.8 | 1'367.4 | 15.4 | 1'617.7 | 18.3 | 1'983.6 | 22.4 |
| 1996 | 740.8 | 6.2 | 1'569.9 | 13.1 | 3'010.7 | 25.2 | 3'656.2 | 30.6 | 4'851.8 | 40.6 | 6'418.3 | 53.7 |
| 1997 | 801.9 | 6.4 | 1'698.6 | 13.6 | 3'294.5 | 26.4 | 3'969.0 | 31.8 | 4'734.3 | 37.9 | 6'250.5 | 50.1 |
| 1998 | 791.8 | 6.0 | 1'487.5 | 11.2 | 3'417.0 | 25.8 | 4'211.0 | 31.8 | 5'157.3 | 38.9 | 6'600.0 | 49.8 |
| 1999 | 659.6 | 4.4 | 1'636.5 | 10.9 | 3'532.9 | 23.5 | 4'388.5 | 29.1 | 5'139.5 | 34.1 | 6'700.1 | 44.5 |
| 2000 | 1'040.9 | 6.3 | 2'273.5 | 13.7 | 4'289.1 | 25.8 | 5'122.7 | 30.9 | 6'654.5 | 40.1 | 7'762.4 | 46.8 |
| 2001 | 959.3 | 5.6 | 1'928.5 | 11.3 | 4'276.1 | 25.1 | 5'431.2 | 31.9 | 6'141.6 | 36.1 | 7'610.4 | 44.7 |
| 2002 | 2'015.7 | 12.0 | 3'263.2 | 19.4 | 4'879.5 | 28.9 | 6'395.9 | 37.9 | 7'676.3 | 45.5 | 9'689.9 | 57.5 |
| 2003 | 956.2 | 5.6 | 2'274.3 | 13.3 | 4'452.2 | 26.0 | 5'442.6 | 31.7 | 6'740.5 | 39.3 | 8'710.4 | 50.8 |
| 2004 | 779.4 | 4.4 | 2'395.2 | 13.6 | 4'441.2 | 25.1 | 5'355.5 | 30.3 | 6'676.9 | 37.8 | 8'753.3 | 49.5 |
| 2005 | 1'055.6 | 5.8 | 2'944.8 | 16.3 | 4'781.8 | 26.4 | 5'489.1 | 30.3 | 7'195.5 | 39.7 | 9'007.9 | 49.7 |
| 2006 | 929.4 | 4.9 | 3'153.1 | 16.6 | 5'087.5 | 26.8 | 5'887.0 | 31.0 | 7'787.9 | 40.9 | 9'450.6 | 49.7 |
| 2007 | 1'057.1 | 5.4 | 3'004.3 | 15.3 | 5'327.6 | 27.1 | 6'171.9 | 31.4 | 7'887.9 | 40.1 | 10'072.0 | 51.2 |
| 2008 | 1'053.7 | 5.1 | 3'336.6 | 16.3 | 5'535.3 | 27.0 | 6'614.9 | 32.2 | 8'343.1 | 40.7 | 10'430.9 | 50.9 |
| 2009 | 889.7 | 4.5 | 2'641.7 | 13.3 | 5'234.1 | 26.3 | 6'026.7 | 30.3 | 7'760.3 | 39.0 | 9'708.3 | 48.8 |
| 2010 | 915.1 | 4.4 | 2'743.9 | 13.2 | 5'577.7 | 26.9 | 6'497.2 | 31.4 | 8'067.4 | 38.9 | 10'355.0 | 50.0 |
| 2011 | 792.1 | 3.7 | 2'615.9 | 12.1 | 5'658.4 | 26.1 | 6'781.1 | 31.3 | 8'911.3 | 41.1 | 10'875.1 | 50.1 |
| 2012 | 1'192.1 | 5.4 | 3'766.1 | 17.0 | 6'012.5 | 27.2 | 7'036.1 | 31.8 | 8'995.2 | 40.7 | 11'266.1 | 51.0 |
| 2013 | 1'173.0 | 5.2 | 3'177.0 | 14.1 | 5'938.0 | 26.3 | 7'261.9 | 32.2 | 9'566.5 | 42.4 | 11'546.0 | 51.2 |

TAXE SUR LA VALEUR AJOUTEE

Cumul des résultats mensuels - Rendements bruts en mio. de francs

Italique: Rentrées en % du résultat annuel

| Janvier- Juillet | Janvier- Août | Janvier- Septembre | Janvier- Octobre | Janvier- Novembre | Janvier- Décembre | Années |
|---------------------|------------------|-----------------------|---------------------|----------------------|----------------------|--------|
| 3'491.3 39.4 | 4'299.9 48.5 | 5'705.6 64.4 | 6'460.9 72.9 | 7'379.7 83.3 | 8'857.0 100.0 | 1995 |
| 7'125.6 59.6 | 8'054.9 67.4 | 9'693.2 81.1 | 10'360.1 86.6 | 11'427.1 95.6 | 11'958.3 100.0 | 1996 |
| 6'926.8 55.5 | 7'979.2 64.0 | 9'545.5 76.5 | 10'111.1 81.0 | 11'244.7 90.1 | 12'476.6 100.0 | 1997 |
| 7'318.4 55.2 | 8'334.0 62.9 | 10'213.9 77.1 | 10'799.5 81.5 | 11'772.8 88.8 | 13'254.5 100.0 | 1998 |
| 7'821.8 51.9 | 8'847.7 58.7 | 10'976.6 72.9 | 11'895.4 79.0 | 13'445.9 89.3 | 15'060.3 100.0 | 1999 |
| 9'268.9 55.9 | 10'608.3 63.9 | 12'492.6 75.3 | 13'620.8 82.1 | 14'775.9 89.0 | 16'593.8 100.0 | 2000 |
| 9'317.7 54.7 | 10'264.2 60.3 | 11'228.2 65.9 | 13'356.5 78.4 | 14'548.2 85.4 | 17'033.1 100.0 | 2001 |
| 10'885.9 64.6 | 12'313.0 73.0 | 14'183.7 84.1 | 15'096.1 89.6 | 16'576.0 98.3 | 16'856.8 100.0 | 2002 |
| 9'734.9 56.7 | 11'066.1 64.5 | 13'046.8 76.0 | 13'975.8 81.5 | 15'423.2 89.9 | 17'156.3 100.0 | 2003 |
| 9'608.0 54.4 | 11'131.8 63.0 | 12'834.2 72.6 | 14'155.9 80.1 | 15'939.1 90.2 | 17'666.2 100.0 | 2004 |
| 9'909.6 54.7 | 12'118.5 66.9 | 13'795.6 76.1 | 14'566.3 80.4 | 16'375.7 90.4 | 18'119.3 100.0 | 2005 |
| 10'401.7 54.7 | 12'402.3 65.2 | 14'489.8 76.2 | 15'296.5 80.4 | 17'166.7 90.3 | 19'018.1 100.0 | 2006 |
| 11'083.8 56.3 | 13'151.3 66.8 | 15'067.4 76.5 | 16'166.7 82.1 | 18'237.5 92.6 | 19'684.5 100.0 | 2007 |
| 11'520.2 56.2 | 13'510.1 65.9 | 15'671.3 76.4 | 16'806.0 81.9 | 18'620.9 90.8 | 20'512.3 100.0 | 2008 |
| 10'855.2 54.6 | 12'794.8 64.3 | 14'836.5 74.6 | 15'945.1 80.2 | 18'117.0 91.1 | 19'888.5 100.0 | 2009 |
| 11'482.7 55.4 | 12'780.5 61.7 | 15'468.6 74.7 | 16'576.0 80.0 | 18'611.4 89.8 | 20'715.9 100.0 | 2010 |
| 12'141.4 56.0 | 14'222.5 65.6 | 16'431.4 75.8 | 17'626.0 81.3 | 19'770.2 91.2 | 21'687.0 100.0 | 2011 |
| 12'420.5 56.2 | 14'087.3 63.8 | 16'533.1 74.8 | 17'923.6 81.1 | 20'356.1 92.1 | 22'095.0 100.0 | 2012 |
| 12'775.8 56.6 | 14'539.4 64.4 | 17'110.5 75.8 | 18'388.2 81.5 | 20'701.7 91.8 | 22'560.9 100.0 | 2013 |

EINNAHMEN DER ESTV UND BIP / RECETTES DE L'AFC ET PIB

In Millionen Franken / En millions de francs

| Jahre Années | Direkte Bundessteuer Impôt fédéral direct | Verrechnungs- steuer Impôt anticipé | Stempel- abgaben Droits de timbre | WUST und MWST IChA et TVA 1) | Wehrpflicht- ersatz Taxe d'exemption de l'obligation de servir | Total | BIP PIB 2) | Jahre Années |
|-----------------|--|--|--|---------------------------------------|---|--------|------------------|-----------------|
| 1994 | 8'961 | 3'508 | 2'024 | 9'378 | 178 | 24'049 | 378'471 | 1994 |
| 1995 | 8'244 | 2'048 | 1'703 | 12'428 | 176 | 24'599 | 383'097 | 1995 |
| 1996 | 8'972 | 3'318 | 1'977 | 12'068 | 153 | 26'488 | 385'671 | 1996 |
| 1997 | 9'725 | 2'320 | 2'513 | 12'526 | 166 | 27'250 | 395'146 | 1997 |
| 1998 | 9'687 | 5'388 | 3'256 | 13'287 | 156 | 31'774 | 404'355 | 1998 |
| 1999 | 10'511 | 1'663 | 3'126 | 15'060 | 168 | 30'529 | 410'924 | 1999 |
| 2000 | 10'685 | 6'202 | 4'146 | 16'594 | 163 | 37'789 | 432'405 | 2000 |
| 2001 | 12'219 | 853 | 3'453 | 17'033 | 171 | 33'729 | 443'243 | 2001 |
| 2002 | 11'318 | 2'605 | 2'819 | 16'857 | 165 | 33'764 | 446'786 | 2002 |
| 2003 | 12'400 | 1'632 | 2'624 | 17'156 | 192 | 34'004 | 450'572 | 2003 |
| 2004 | 11'822 | 2'620 | 2'755 | 17'666 | 214 | 35'077 | 465'348 | 2004 |
| 2005 | 12'213 | 3'979 | 2'703 | 18'119 | 129 | 37'144 | 479'088 | 2005 |
| 2006 | 14'230 | 3'927 | 2'889 | 19'018 | 141 | 40'206 | 508'036 | 2006 |
| 2007 | 15'389 | 4'211 | 2'990 | 19'684 | 138 | 42'411 | 540'800 | 2007 |
| 2008 | 17'513 | 6'446 | 2'975 | 20'512 | 140 | 47'586 | 567'852 | 2008 |
| 2009 | 17'877 | 4'367 | 2'810 | 19'889 | 148 | 45'091 | 554'372 | 2009 |
| 2010 | 17'886 | 4'720 | 2'858 | 20'716 | 157 | 46'337 | 572'665 | 2010 |
| 2011 | 17'891 | 4'887 | 2'861 | 21'687 | 159 | 47'486 | 585'102 | 2011 p |
| 2012 | 18'342 | 4'339 | 2'139 | 22'095 | 162 | 47'078 | 591'851 | 2012 p |
| 2013 | 18'353 | 5'691 | 2'141 | 22'561 | 163 | 48'908 | 603'212 | 2013 p |

In Prozenten des BIP / En pourcent du PIB

| Jahre Années | Direkte Bundessteuer Impôt fédéral direct | Verrechnungs- steuer Impôt anticipé | Stempel- abgaben Droits de timbre | WUST und MWST IChA et TVA 1) | Wehrpflicht- ersatz Taxe d'exemption de l'obligation de servir | Total | BIP PIB 2) | Jahre Années |
|-----------------|--|--|--|---------------------------------------|---|-------|------------------|-----------------|
| 1994 | 2.37 | 0.93 | 0.53 | 2.48 | 0.05 | 6.35 | 100.00 | 1994 |
| 1995 | 2.15 | 0.53 | 0.44 | 3.24 | 0.05 | 6.42 | 100.00 | 1995 |
| 1996 | 2.33 | 0.86 | 0.51 | 3.13 | 0.04 | 6.87 | 100.00 | 1996 |
| 1997 | 2.41 | 0.57 | 0.62 | 3.10 | 0.04 | 7.86 | 100.00 | 1997 |
| 1998 | 2.40 | 1.33 | 0.81 | 3.29 | 0.04 | 7.86 | 100.00 | 1998 |
| 1999 | 2.56 | 0.40 | 0.76 | 3.66 | 0.04 | 7.43 | 100.00 | 1999 |
| 2000 | 2.47 | 1.43 | 0.96 | 3.84 | 0.04 | 8.74 | 100.00 | 2000 |
| 2001 | 2.76 | 0.19 | 0.78 | 3.84 | 0.04 | 7.61 | 100.00 | 2001 |
| 2002 | 2.53 | 0.58 | 0.63 | 3.77 | 0.04 | 7.56 | 100.00 | 2002 |
| 2003 | 2.75 | 0.36 | 0.58 | 3.81 | 0.04 | 7.55 | 100.00 | 2003 |
| 2004 | 2.54 | 0.56 | 0.59 | 3.80 | 0.05 | 7.54 | 100.00 | 2004 |
| 2005 | 2.55 | 0.83 | 0.56 | 3.78 | 0.03 | 7.75 | 100.00 | 2005 |
| 2006 | 2.80 | 0.77 | 0.57 | 3.74 | 0.03 | 7.91 | 100.00 | 2006 |
| 2007 | 2.85 | 0.78 | 0.55 | 3.64 | 0.03 | 7.84 | 100.00 | 2007 |
| 2008 | 3.08 | 1.14 | 0.52 | 3.61 | 0.02 | 8.38 | 100.00 | 2008 |
| 2009 | 3.22 | 0.79 | 0.51 | 3.59 | 0.03 | 8.13 | 100.00 | 2009 |
| 2010 | 3.12 | 0.82 | 0.50 | 3.62 | 0.03 | 8.09 | 100.00 | 2010 |
| 2011 | 3.06 | 0.84 | 0.49 | 3.71 | 0.03 | 8.12 | 100.00 | 2011 |
| 2012 | 3.10 | 0.73 | 0.36 | 3.73 | 0.03 | 7.95 | 100.00 | 2012 |
| 2013 | 3.04 | 0.94 | 0.35 | 3.74 | 0.03 | 8.11 | 100.00 | 2013 |

1) Mehrwertsteuer ab 1.1.1995 / Taxe sur la valeur ajoutée dès le 1.1.1995

p = provisoirisch

2) Quelle: BFS (1994 - 2013)

2013 = Schätzung SECO vom 27.02.2014

Source: OFS (1994 - 2013)

2013 = Estimation SECO du 27.02.2014

Auf Grund der Teilrevision der Volkswirtschaftlichen Gesamtrechnung vom Juni 2012 wurden alle Zeitreihen der Aggregate dieser Tabelle geändert. (Ab 1990).

Suite à la révision partielle des comptes nationaux en juin 2012, l'ensemble de la série des agrégats contenu dans ce tableau a été modifiée. (Dès 1990).