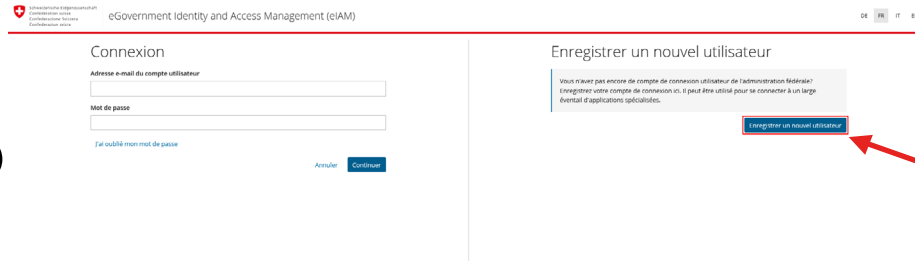




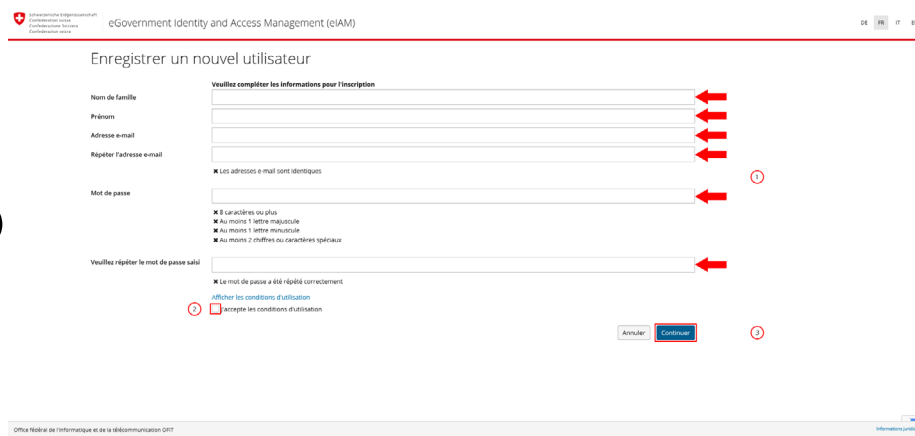
Instructions pour l'enregistrement CH-LOGIN

Dans le document Continuer, vous apprendrez comment vous inscrire au CH-LOGIN via [le portail](#).

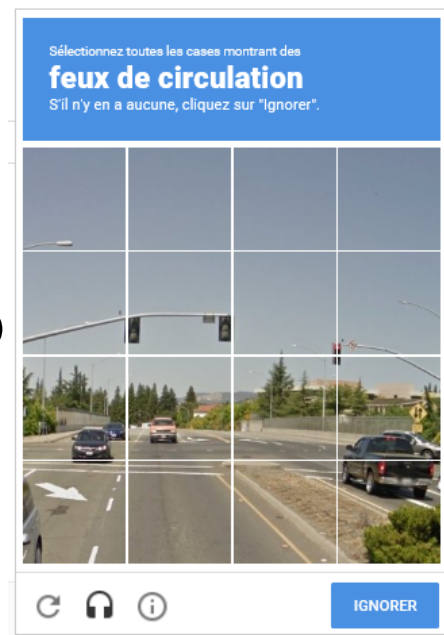


Rendez-vous sur ce site Web et suivez les instructions ci-dessous si vous n'êtes pas déjà inscrit.

Cliquez ici «Enregistrer un nouvel utilisateur» pour démarrer le processus.



1. Remplissez tous les champs et respectez les instructions.
2. Accepter les conditions d'utilisation.
3. Passer à la page Continuer avec «Continuer».



Il peut arriver qu'une telle fenêtre s'affiche. Résolez la tâche, puis passez à l'étape Continuer.

D

The screenshot shows the 'Entrez le code d'enregistrement' (Enter the registration code) page. At the top, there is a header with the Swiss government logo and the text 'eGovernment Identity and Access Management (eIAM)'. Below the header, a blue information bar states: 'Un code a été envoyé à votre adresse e-mail.' (A code has been sent to your email address). The main instruction reads: 'Vous venez d'envoyer un e-mail avec un code d'enregistrement. Veuillez entrer ce code ci-dessous et cliquer sur "Continuer".' (You have just sent an email with a registration code. Please enter this code below and click on "Continue"). The email address 'max.mustermann@gmail.com' is displayed. A text input field contains the code '281523'. To the right of the input field are three buttons: 'Nouvel code', 'Annuler', and 'Continuer'. The 'Continuer' button is highlighted with a red box and a red circle containing the number 2. A red circle containing the number 1 is positioned above the input field. At the bottom of the page, there is a footer for 'Office fédéral de l'information et de la télécommunication OFIT'.

Vous recevrez un code d'enregistrement par e-mail.

1. Entrez ce code dans le champ.
2. Cliquez maintenant sur «Continuer». Vous avez terminé avec succès l'enregistrement simple.

E

The screenshot shows the 'Conclusion de l'enregistrement' (Registration conclusion) page. At the top, there is a header with the Swiss government logo and the text 'eGovernment Identity and Access Management (eIAM)'. Below the header, a green success bar with a checkmark icon states: 'Vous venez d'être enregistré avec succès.' (You have been successfully registered). A 'Continuer' button is centered below the success bar. At the bottom of the page, there is a footer for 'Office fédéral de l'information et de la télécommunication OFIT'.

L'écran «Terminer l'enregistrement» s'affiche. Cliquez sur «Continuer».

FIN