


Rapporto di attività 2024

Amministrazione federale delle contribuzioni AFC



Indice del contenuto

Imposta sul valore aggiunto 3

Entrate IVA in mio. CHF e numero di contribuenti	3
Evoluzione a lungo termine delle entrate IVA	3
Iscrizioni nel registro dei contribuenti IVA e rendiconti IVA	3
Controlli esterni	4
Diffide relative ai rendiconti	4
Stime relative ai rendiconti	4
Multe relative ai rendiconti (senza decisione penale)	5
Digitalizzazione IVA	5
Informazioni giuridiche	6
Informazioni specialistiche	6
Controlli interni	7
Perseguimento penale e lotta contro i reati fiscali	7
Incasso dell'IVA	8
Utilizzo delle entrate dell'IVA, in mio. CHF	8
Revisione parziale della legge sull'IVA (LIVA), dell'ordinanza sull'IVA (OIVA) e dell'ordinanza dell'AFC concernente i valori delle aliquote saldo per settore e attività	9
Obbligo di elaborazione elettronica	10
A partire dal 1° gennaio 2024, le aliquote IVA sono aumentate come segue:	10

Imposta federale diretta 11

Gettito lordo dell'imposta federale diretta, in mio. CHF ...	11
Passaggio dal principio di cassa a quello dell'insorgenza del credito	11
Evoluzione dell'imposta federale diretta	12
Gettito complessivo dell'imposta federale diretta, in mio. CHF	12
Procedimento penale secondo l'art. 190 LFD	12
Multe e recuperi d'imposta da procedimenti penali, in mio. CHF	13

Imposta preventiva 14

Ricavi dell'imposta preventiva, in mio. CHF	14
Evoluzione dell'imposta preventiva	14
Ricavi dagli interessi di mora sull'imposta preventiva, in mio. CHF	14
Riserve da apporti di capitale, in mia. CHF	14
Rimborso	15
Controlli	15
Procedimenti penali concernenti l'imposta preventiva	16
Incasso dell'imposta preventiva	16

Tassa di bollo 17

Tasse di bollo in base al tipo, in mio. CHF	17
Quota delle tasse di bollo, in %	17
Evoluzione delle tasse di bollo	17
Ricavi da interessi e multe delle tasse di bollo, in mio. CHF	18
Incasso delle tasse di bollo	18

Assistenza amministrativa internazionale 19

Domande di assistenza amministrativa su domanda	19
Scambio spontaneo di informazioni	19
Scambio automatico di informazioni	20
Rendicontazioni Paese per Paese	21

Canone radiotelevisivo per le imprese 22

Riscossione del canone radiotelevisivo per le imprese	22
---	----

Temi di politica fiscale 23

Il Consiglio federale adotta il messaggio concernente l'imposizione individuale	23
Soluzione transitoria per gli strumenti TBTF nell'ambito dell'imposta preventiva	23
Il Consiglio federale adotta la revisione parziale dell'ordinanza sull'IVA	23
L'imposta integrativa internazionale IIR entrerà in vigore nel 2025	23
Entrata in vigore della legge federale sull'imposizione del telelavoro in ambito internazionale	23
Messaggio concernente l'estensione della compensazione delle perdite a dieci anni	23
Iniziativa popolare «Per una politica climatica sociale finanziata in modo fiscalmente equo (Iniziativa per il futuro)»	24

Rapporti e pubblicazioni 25

Le disparità in termini di sostanza in Svizzera sono cambiate nel primo anno della pandemia di COVID-19? ..	25
In che modo il coronavirus ha influenzato i redditi in Svizzera?	25
Come si differenziano a livello regionale la ripartizione e l'evoluzione dei redditi elevati e come influiscono sul reddito medio e sulle disparità di reddito?	25
Chi beneficia delle deduzioni fiscali delle spese per la custodia dei figli e in che modo?	25
Pubblicazioni in riviste specializzate	25

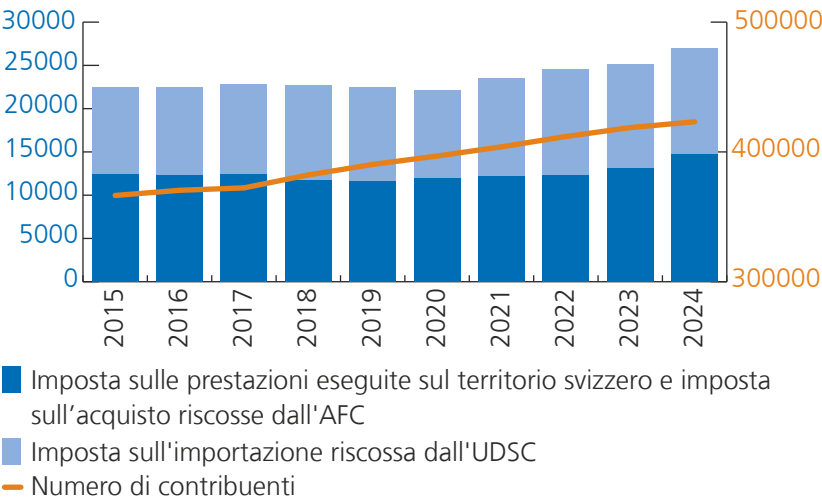
Organizzazione 26

Numero di collaboratori	26
Collaboratori secondo il sesso	26
Collaboratori secondo l'età	26
Numero di collaboratori per lingua	27
Collaboratori impiegati a tempo parziale	27
Quadri secondo il sesso	28

Risultato 29

Imposta sul valore aggiunto

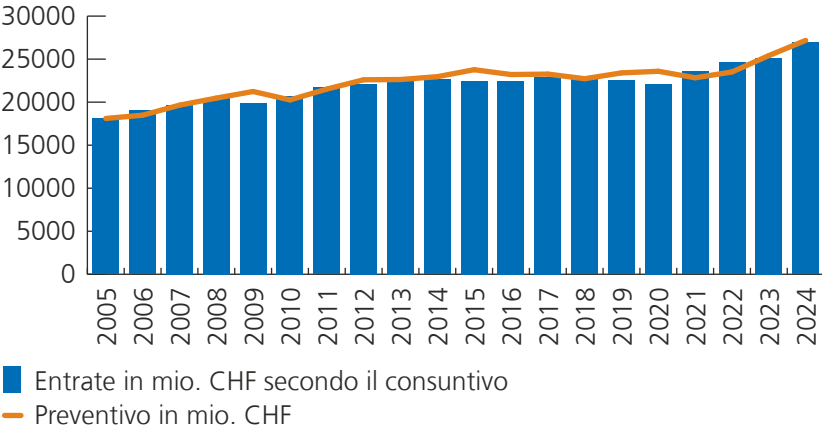
Entrate IVA in mio. CHF e numero di contribuenti



Nel 2024, con circa 26 930 milioni di franchi, le entrate dell'imposta sul valore aggiunto (IVA) sono aumentate di circa 1 782 milioni di franchi rispetto al 2023. La quota relativa all'imposta sulle prestazioni eseguite sul territorio svizzero e all'imposta sull'acquisto (ca. 14 761 mio. di CHF) è cresciuta di circa 1 679 milioni di franchi. La quota dell'imposta sull'importazione (ca. 12 169 mio. di CHF) è aumentata di circa 103 milioni di franchi.

A fine 2024 il numero dei contribuenti è salito a circa 423 000 ed è cresciuto di circa 4 500 rispetto all'anno precedente.

Evoluzione a lungo termine delle entrate IVA



Le entrate del 2024 sono state inferiori al previsto di circa 250 milioni di franchi (-0,9%). Ciò è riconducibile al fatto che il preventivo 2024 si è basato sui dati e sulle informazioni disponibili a giugno 2023 e quindi sulla stima di allora del gettito per il 2023. Il risultato effettivo del consuntivo 2023 è stato inferiore di 240 milioni di franchi rispetto a quanto stimato a giugno 2023.

Iscrizioni nel registro dei contribuenti IVA e rendiconti IVA

	2020	2021	2022	2023	2024
Numero di iscrizioni	27 167	28 355	28 495	28 921	28 475
Numero di rendiconti	1 323 619	1 360 827	1 370 953	1 419 557	1 430 557

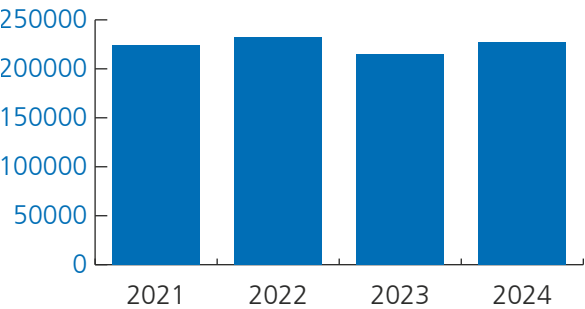
Controlli esterni

	2021	2022	2023	2024
Numero di imprese controllate	9 041	9 085	9 140	8 983
Riprese fiscali a seguito di controlli in mio. CHF	286,957	147,614	159,153	266,913
Accrediti a seguito di controlli in mio. CHF	65,383	58,340	67,769	61,745

Nel 2024, i controlli esterni rilevanti per la riscossione dell'IVA hanno comportato un aumento netto delle entrate di 205,2 milioni di franchi. Per i contribuenti sono state effettuate riprese fiscali per 266,9 milioni di franchi e accrediti per 61,7 milioni di franchi.

Diffide relative ai rendiconti

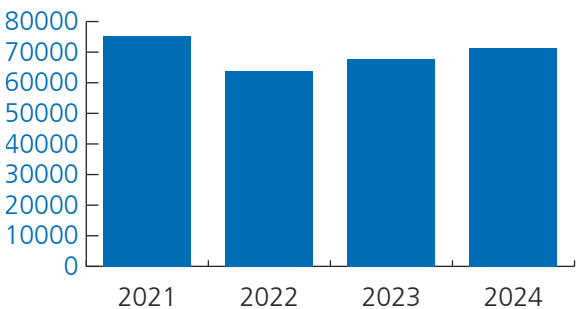
Numero di diffide relative ai rendiconti



Il numero di diffide relative ai rendiconti si mantiene a un livello relativamente costante.

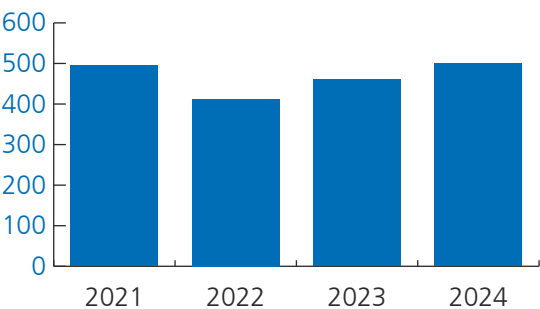
Stime relative ai rendiconti

Numero di stime relative ai rendiconti



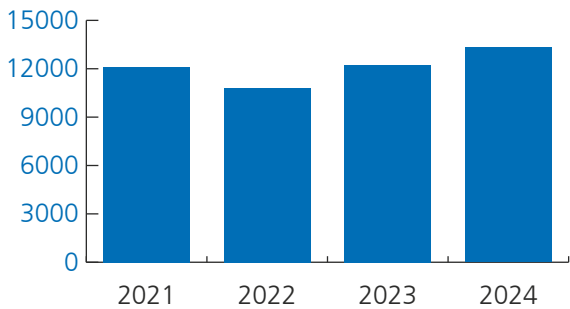
Se i rendiconti non sono stati presentati, il debito fiscale viene determinato mediante stime.

Stime relative ai rendiconti in mio. CHF



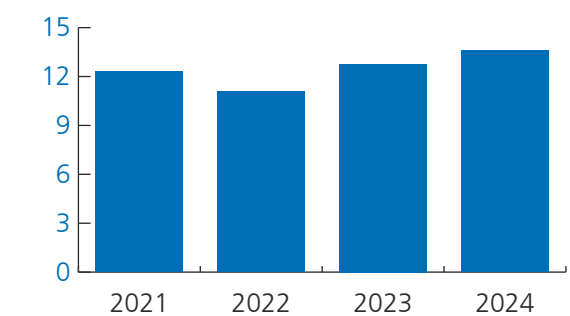
Multe relative ai rendiconti (senza decisione penale)

Numero di multe relative ai rendiconti



Il numero e l'importo di queste multe relative ai rendiconti si mantengono ogni anno a un livello relativamente costante.

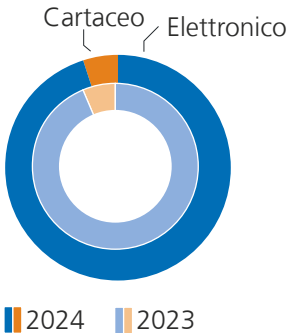
Multe relative ai rendiconti in mio. CHF



Digitalizzazione IVA

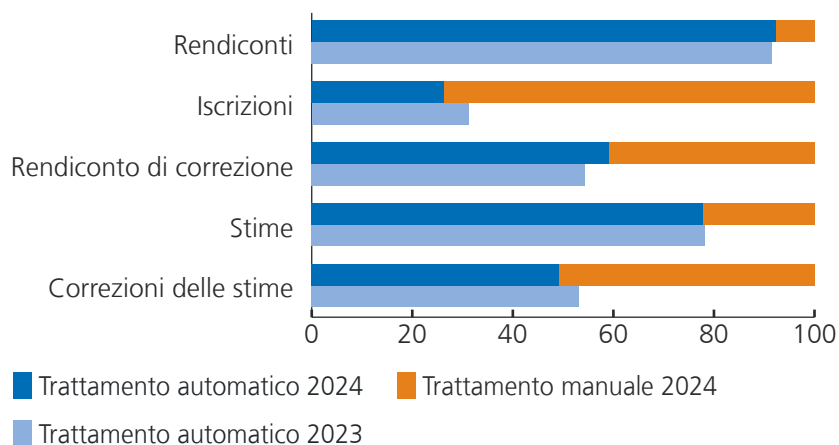
Numero di contribuenti che presentano rendiconti elettronici, in %

	2023	2024
Elettronico	93,8	95,1
Cartaceo	6,2	4,9

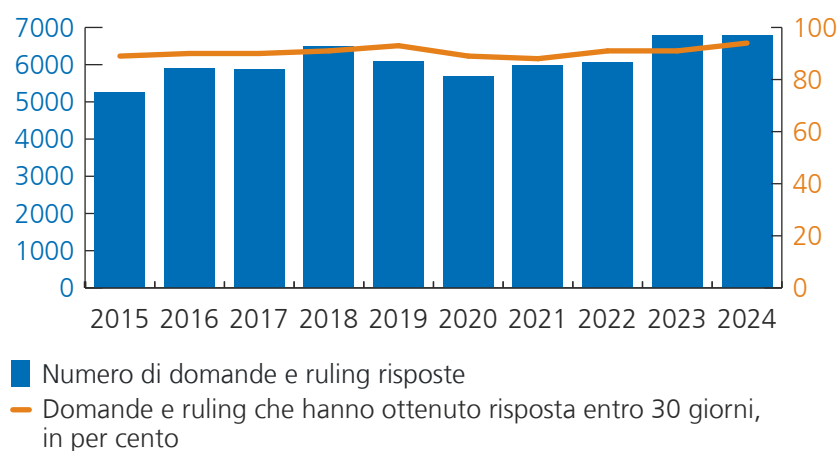


L'AFC porta avanti la digitalizzazione. Dal 1° gennaio 2025 la presentazione dei rendiconti IVA avviene esclusivamente per via elettronica.

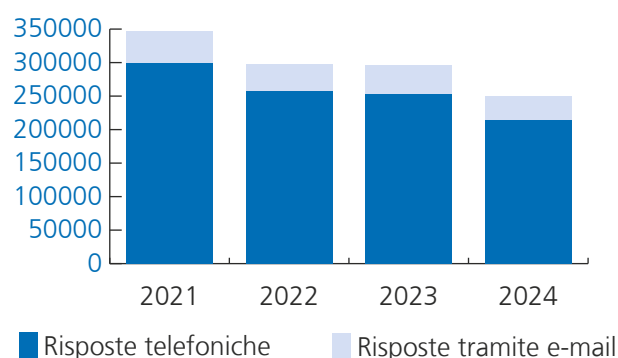
La quota dei contribuenti che hanno allestito il rendiconto IVA online è aumentata anche nel 2024. Alla fine dell'anno in rassegna, circa il 95 per cento dei contribuenti ha presentato il rendiconto IVA elettronicamente.

Automatizzazione delle procedure IVA, in %

Nel 2024 si è trattato in maniera automatizzata il 92 per cento circa dei rendiconti IVA, riducendo l'onere amministrativo a carico dell'AFC.

Informazioni giuridiche**Domande e ruling (2015–2024)**

Si è risposto per iscritto a 6783 domande e ruling relativi all'IVA, di cui circa il 94 per cento entro 30 giorni.

Informazioni specialistiche**Numero di informazioni specialistiche nella divisione Riscossione IVA**

La divisione Riscossione IVA risponde a 1000 chiamate per giorno lavorativo.

Controlli interni

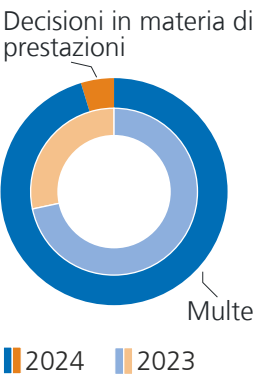
	2021	2022	2023	2024
Numero di imprese controllate	5 397	4 952	4 962	5 058
Riprese fiscali a seguito di controlli in mio. CHF	64,698	56,702	85,124	69,266
Accrediti a seguito di controlli in mio. CHF	7,532	4,181	4,114	5,606

Nel 2024, i controlli interni rilevanti per la riscossione dell’IVA hanno comportato un aumento netto delle entrate di 63,7 milioni di franchi. Per i contribuenti sono state effettuate riprese fiscali per 69,3 milioni di franchi e accrediti per 5,6 milioni di franchi.

Perseguimento penale e lotta contro i reati fiscali

Numero di multe e decisioni in materia di prestazioni

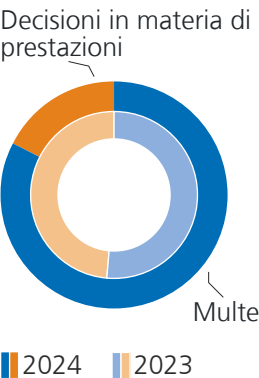
	2023	2024
Multe	61	84
Decisioni in materia di prestazioni	9	4



Le decisioni in materia di prestazioni permettono all’amministrazione di chiedere gli importi dell’imposta non riscossi o indebitamente versati a causa di un’infrazione contro la LIVA.

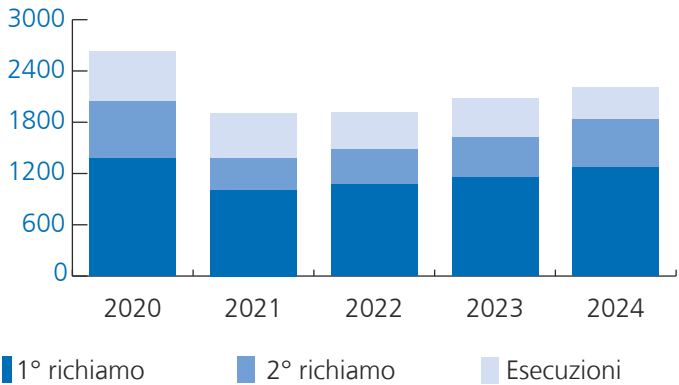
Entrate supplementari da multe e decisioni in materia di prestazioni, in CHF

	2023	2024
Multe	366 695	764 250
Decisioni in materia di prestazioni	345 866	159 061



Incasso dell'IVA

Richiami e procedure di esecuzione per importo, in mio. CHF

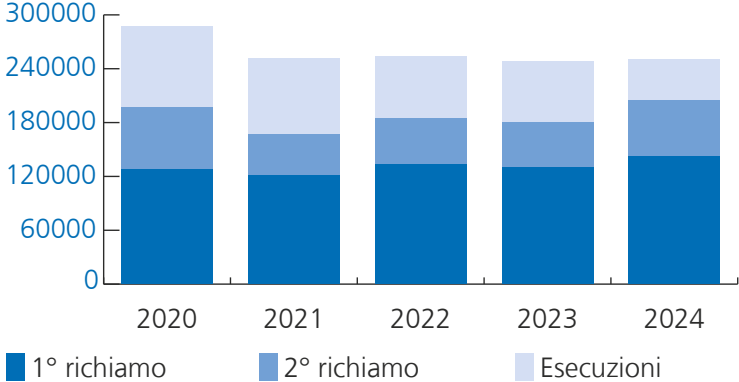


Modifica di legge entrata in vigore il 1° gennaio 2025: esecuzione in via di fallimento.

Fino al 31 dicembre 2024 la riscossione di imposte e tributi era solo possibile in via di pignoramento (art. 43 cpv. 1 legge federale dell'11.4.1889 sull'esecuzione e sul fallimento, LEF). Questa disposizione è stata abrogata. Dal 1° gennaio 2025 l'esecuzione avviata è proseguita in via di fallimento per ogni debitore iscritto nel registro delle imprese (art. 39 LEF).

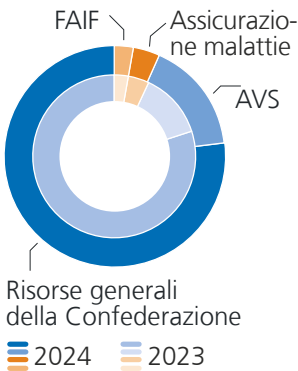
Al fine di agevolare il cambio di paradigma, tra il 1° settembre 2024 e il 31 dicembre 2024 le esecuzioni sono state sospese. Da gennaio 2025 si sta recuperando le esecuzioni rimaste in sospeso in applicazione delle nuove disposizioni di legge.

Numero di richiami e esecuzioni



Utilizzo delle entrate dell'IVA, in mio. CHF

	2023	2024
Risorse generali della Confederazione	20 129	20 683
AVS	3 240	4 408
Assicurazione malattie	1 053	1 089
Infrastruttura ferroviaria FAIF	726	750



Delle entrate complessive dell'IVA, aumentate complessivamente di circa 1,78 miliardi di franchi rispetto all'anno precedente, hanno beneficiato anche le varie quote a destinazione vincolata (AVS, infrastruttura ferroviaria FAIF, assicurazione malattie). Gli importi assegnati sono cresciuti proporzionalmente alla loro quota sulle entrate complessive dell'IVA.

L'aumento proporzionale dell'aliquota d'imposta di 0,4 punti percentuali a favore dell'AVS, entrato in vigore il 1° gennaio 2024, ha reso possibile questa forte crescita delle entrate dell'IVA e ha comportato maggiori quote di entrate a destinazione vincolata a favore dell'AVS.

Revisione parziale della legge sull'IVA (LIVA), dell'ordinanza sull'IVA (OIVA) e dell'ordinanza dell'AFC concernente i valori delle aliquote saldo per settore e attività

Riassunto dei principali cambiamenti dal 1° gennaio 2025:

Digitalizzazione

A determinate condizioni, le piattaforme digitali di vendita online che facilitano la conclusione di contratti relativi alla fornitura di beni tra venditori e acquirenti vengono considerate prestatori di servizi e sono quindi assoggettati all'IVA.

Per tutte le piattaforme digitali è stato introdotto un obbligo d'informazione.

Le prestazioni di servizi culturali, artistiche, didattiche, scientifiche, sportive o di intrattenimento e analoghe online sono ora effettuate nel luogo del destinatario della prestazione.

Semplificazioni

Le imprese che realizzano una cifra d'affari di massimo 5 005 000 franchi possono chiedere di presentare il rendiconto IVA annualmente.

I fondi versati da enti di diritto pubblico sono considerati sussidi o altri contributi di diritto pubblico se l'ente di diritto pubblico li qualifica espressamente come tali nei confronti del beneficiario.

L'AFC può rinunciare a chiedere alle imprese estere la designazione di un rappresentante fiscale in Svizzera se l'adempimento degli obblighi procedurali è garantito in altro modo.

Esclusione dall'imposta e applicazione dell'aliquota ridotta

Sono ora esclusi dall'imposta in particolare:

- le prestazioni di viaggio rivendute da agenzie di viaggio svizzere ed estere e le prestazioni di servizi connesse di tali agenzie;
- le controprestazioni richieste per prendere parte a manifestazioni culturali;

- le prestazioni di coordinamento delle cure inerenti a trattamenti medici (Managed-Care);
- l'offerta di gruppi d'investimento e di fondazioni d'investimento ai sensi della legge federale sulla previdenza professionale per la vecchiaia, i superstiti e l'invalidità (LPP) e la gestione di gruppi d'investimento.

Ai prodotti destinati all'igiene mestruale è ora applicata l'aliquota ridotta.

La lotta contro le frodi è resa più efficace

Per contrastare i fallimenti seriali, l'AFC può, a determinate condizioni, esigere che i membri degli organi incaricati della gestione degli affari di persone giuridiche prestino garanzie se diverse imprese da loro gestite sono fallite in un breve arco di tempo.

Il trasferimento di diritti di emissione, i certificati e gli attestati di riduzione delle emissioni, le garanzie di origine dell'elettricità e di diritti analoghi soggiacciono ora all'imposta sull'acquisto, anche quando l'acquisto è eseguito da un'impresa con sede in Svizzera.

Aliquote saldo (AS) e aliquote forfettarie (AF)

L'ultima revisione dell'OIVA intende limitare le possibilità di pianificazione fiscale offerte dai metodi delle aliquote saldo e delle aliquote forfettarie e dare nuovamente maggiore importanza al rendiconto IVA semplificato. La limitazione a un massimo di due aliquote saldo è stata abrogata. In caso di passaggio dall'applicazione del metodo effettivo a quello semplificato e viceversa è necessario apportare correzioni. Per semplificare la pratica, le procedure speciali per il computo delle imposte precedenti sono state abrogate. Nell'ambito della revisione periodica delle aliquote d'imposta sono state modificate alcune AS e AF.

Una parte della prassi del AFC in relazione a tali modifiche è stata pubblicata nel 2024 e l'altra parte nel 2025.

Obbligo di elaborazione elettronica

Dal 1° gennaio 2025 i rendiconti IVA e le correzioni successive del rendiconto devono essere presentate online tramite l'[ePortal](#). L'ultimo modulo di ordinazione per il rendiconto cartaceo è stato allegato all'invio del codice di

rendiconto alla fine del mese di novembre del 2024. Le correzioni dei rendiconti presentate in forma cartacea devono essere presentate anch'esse in forma cartacea.

A partire dal 1° gennaio 2024, le aliquote IVA sono aumentate come segue:

	Fino al 31 dicembre 2023	Dal 1° gennaio 2024
Aliquota normale	7,7 %	8,1 %
Aliquota ridotta	2,5 %	2,6 %
Aliquota speciale per l'alloggio	3,7 %	3,8 %

Imposta federale diretta

Gettito lordo* dell'imposta federale diretta, in mio. CHF

Canton	2015	2016	2017	2018	2019	2020	2021	2022	2023	2024	Δ 23/24
ZH	4 166	4 023	4 427	4 558	5 017	4 675	5 097	4 973	5 457	5 575	117
BE	1 332	1 470	1 459	1 617	1 803	1 481	1 644	1 661	1 664	1 700	36
LU	756	770	740	835	896	1 077	1 171	1 143	1 467	1 466	-1
UR	33	48	40	46	44	48	46	52	51	52	1
SZ	761	717	672	797	797	813	888	963	953	1 038	85
OW	78	146	77	86	87	101	119	106	110	113	3
NW	187	151	148	165	155	173	175	210	188	211	24
GL	54	46	58	50	54	68	69	60	68	34	-34
ZG	1 372	1 397	1 569	1 616	1 907	2 335	1 990	2 064	2 434	2 258	-175
FR	556	546	372	506	639	576	648	574	821	805	-16
SO	325	323	339	335	351	387	375	420	395	433	38
BS	1 405	1 578	847	991	1 167	1 593	1 331	1 334	1 530	1 902	372
BL	497	725	652	679	673	856	947	837	692	762	70
SH	263	314	481	372	410	480	553	421	585	629	44
AR	89	90	92	99	107	100	110	143	119	107	-12
AI	25	27	29	30	35	38	39	40	40	47	7
SG	738	715	799	848	893	865	1 019	984	1 026	1 023	-3
GR	264	297	275	311	319	319	353	381	413	439	25
AG	935	894	947	977	1 041	1 092	1 097	1 117	1 188	1 358	171
TG	337	345	345	393	406	449	442	486	489	509	20
TI	661	702	746	810	830	653	760	788	801	952	151
VD	2 223	2 745	3 015	3 171	2 955	2 971	3 177	2 529	3 081	3 058	-23
VS	340	318	363	376	393	356	411	403	460	554	93
NE	395	377	420	453	376	316	328	289	348	412	64
GE	2 415	2 429	2 074	2 358	2 106	2 373	2 650	2 998	3 659	4 497	838
JU	75	94	87	107	84	104	122	99	110	145	35
CH	20 280	21 289	21 074	22 586	23 548	24 301	25 563	25 075	28 151	30 080	1 929

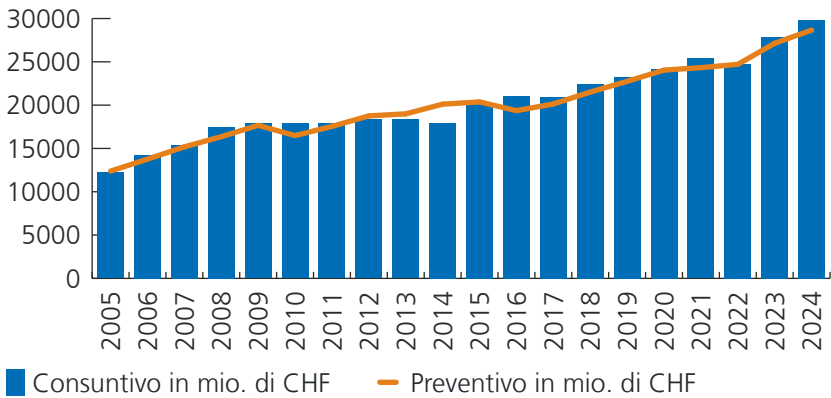
* prima della deduzione del computo globale d'imposta (I beneficiari di dividendi, interessi e diritti di licenza di altri Stati contraenti domiciliati in Svizzera ottengono uno sgravio dalle imposte pagate in questi Stati.)

Passaggio dal principio di cassa a quello dell'insorgenza del credito

Nel 2023 è stato modificato il principio di contabilizzazione dell'imposta federale diretta. Il principio di cassa finora applicato è stato sostituito dal principio

dell'insorgenza del credito. Ai fini della comparabilità con il 2023, anche le cifre del 2022 sono state contabilizzate secondo il nuovo principio.

Evoluzione dell'imposta federale diretta



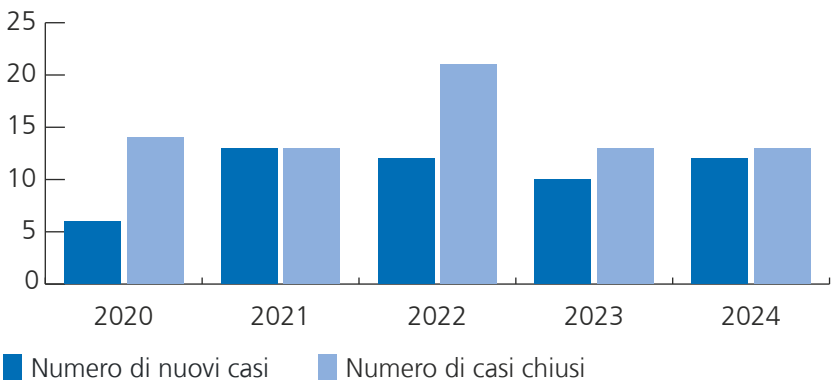
Le entrate dell'imposta federale diretta hanno superato di 1,1 miliardi di franchi il preventivo (+4,0%) e superano di quasi 2 miliardi di franchi le entrate dell'anno precedente (+7,1%).

Gettito complessivo dell'imposta federale diretta, in mio. CHF

	2023	2024
Persone fisiche	13 407	14 301
Persone giuridiche	14 743	15 779

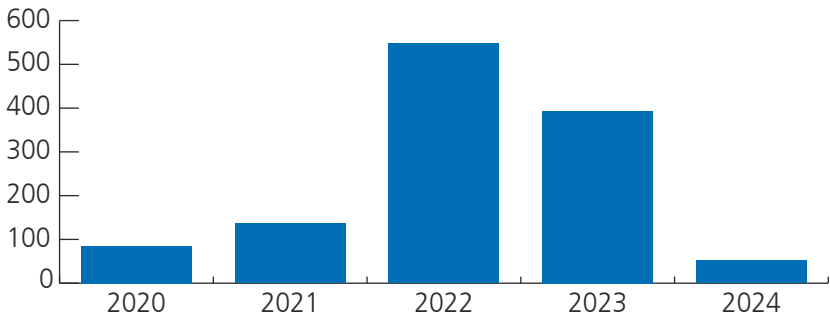
Come già negli anni precedenti, il gettito dell'imposta sugli utili ha superato quello dell'imposta sul reddito. Entrambi hanno registrato una forte progressione inattesa dei tassi di crescita pari a circa il 7 per cento.

Procedimento penale secondo l'art. 190 LIFD



Il numero di procedimenti penali nuovi e chiusi varia notevolmente di anno in anno a causa della loro durata. Anche le relative entrate sono soggette a fluttuazioni significative, poiché dipendono fortemente dai singoli casi (v. figura).

Multe e recuperi d’imposta da procedimenti penali, in mio. CHF



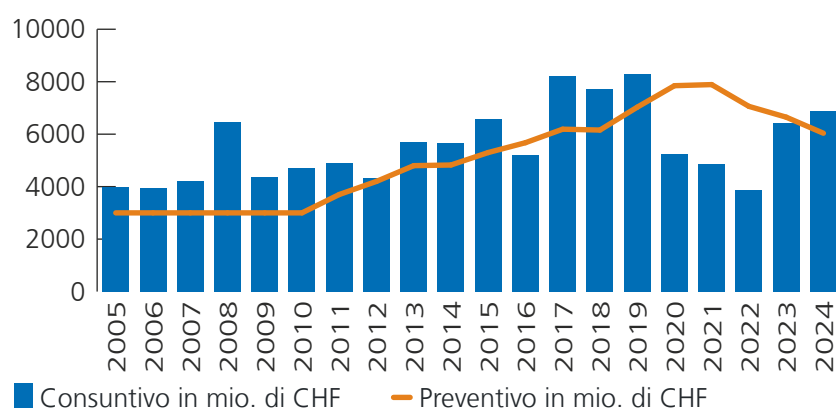
L’AFC pubblica le imposte, i recuperi d’imposta e le multe ordinati in prima istanza in base ai rapporti d’inchiesta. Le multe e i recuperi d’imposta da procedimenti penali secondo l’art. 190 LIFD includono anche le imposte cantonali e comunali.

Imposta preventiva

Ricavi dell'imposta preventiva, in mio. CHF

	2015	2016	2017	2018	2019	2020	2021	2022	2023	2024
Entrate	29 219	25 457	30 206	32 610	38 701	30 531	33 615	40 145	38 127	39 731
Rimborsi	-22 709	-19 878	-20 508	-24 296	-28 901	-27 189	-23 650	-35 766	-33 587	-31 334
Multe e interessi	75	-387								
Adegguamento degli accantonamenti			-1 700	-600	-1 500	1 900	-5 100	-500	1 900	-1 500
Ricavi	6 586	5 192	8 214	7 713	8 300	5 242	4 865	3 879	6 439	6 897

Evoluzione dell'imposta preventiva



Con circa 6,9 miliardi di franchi, le entrate superano di 0,8 miliardi di franchi il valore preventivato e di 0,5 miliardi di franchi quello dell'anno precedente.

Ricavi dagli interessi di mora sull'imposta preventiva, in mio. CHF

	2020	2021	2022	2023	2024
Ricavi dagli interessi di mora	61,62	70,09	29,55	39,27	68,66

I ricavi dagli interessi di mora sono cresciuti nettamente in seguito all'aumento del tasso d'interesse.

Riserve da apporti di capitale, in mia. CHF

	2015	2016	2017	2018	2019	2020	2021	2022	2023	2024
Apporti	257	187	259	334	273	100	210	129	110	120
Rimborsi	-110	-91	-93	-308	-213	-117	-208	-129	-104	-73
Altre modifiche	-18	-18	-33	-32	-49	-56	-141	-31	-65	-124
Cambio valuta / differenza di arrotondamento*							-3		-8	-6
Saldo alla fine dell'anno	1177	1256	1389	1382	1393	1321	1179	1148	1081	998

* L'introduzione delle valute estere il 1° gennaio 2023 comporta ogni anno differenze di arrotondamento.

Per via delle differenze di arrotondamento al momento del cambio di sistema in occasione dell'introduzione delle valute estere il 1° gennaio 2023, è stata effettuata una correzione retroattiva per il 2021 che ha avuto ripercussioni sull'anno successivo.

Rimborso

Rimborsi dell'imposta preventiva in mio. CHF

	2020	2021	2022	2023	2024
Rimborsi a persone giuridiche domiciliate in Svizzera	13 844	12 349	23 173	20 817	16 304
Rimborsi a persone fisiche domiciliate in Svizzera	9 461	7 473	7 308	8 179	9 547
Rimborso estero	3 883	3 827	5 286	4 591	5 483
Totale	27 189	23 650	35 766	33 587	31 334

Per l'anno fiscale 2024 sono stimate entrate pari a 6,7 miliardi. Esse sono composte dal gettito per il quale non è previsto il rimborso e che quindi rimane alla Confederazione (463 mio. derivanti dalla procedura di notifica per la distribuzione internazionale di dividendi all'interno di gruppi) e da una parte degli introiti che vengono rimborsati solo parzialmente (33,1 mia.). La quota delle entrate dal gettito parzialmente rimborsabile, che allo scadere del termine di tre anni per il rimborso dovrebbe rimanere alla Confederazione, è stimata sulla base di un valore empirico. Analogamente all'anno precedente, tale quota è rimasta stabile al 18,8 per cento (valore mediano degli ultimi 5 anni fiscali chiusi). Per gli importi attesi ma non ancora rimborsati viene costituito un accantonamento. Per l'anno fiscale 2021 (considerato chiuso in seguito alla scadenza del termine di rimborso) sono rimasti 0,2 miliardi di accantonamenti non impiegati, che ora vengono sciolti e accreditati al risultato dell'esercizio contabile 2024. Ne risultano entrate pari a complessivamente 6,9 miliardi.

A fine 2024, il fabbisogno di accantonamenti per i rimborsi ancora attesi per gli anni fiscali 2022–2024 è stimato a 29,6 miliardi (+1,5 mia. rispetto all'anno precedente). Di questi, 1,3 miliardi riguardano l'anno fiscale 2022, 6,6 miliardi l'anno fiscale 2023 e 21,7 miliardi quello del 2024.

Importo del rimborso dell'imposta preventiva rifiutato, in mio. CHF

	2023	2024
Svizzera	379 169	795 076
Estero	2 638 442	3 067 977

Poiché un contribuente residente in Germania ha compilato in modo errato nuove istanze di rimborso presentate online e quindi perso il diritto al rimborso, nel 2024 è stato necessario effettuare una correzione di 2,4 miliardi di franchi.

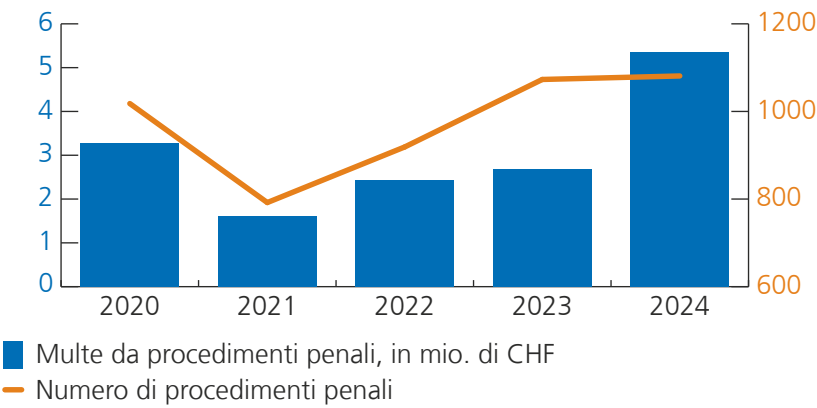
Numero di istanze di rimborso dell'imposta preventiva pervenute

	2023	2024
Istanze dalla Svizzera	44 771	76 244
– Inoltrate in formato digitale	16 869	28 253
Istanze dall'estero	223 213	206 924
– Inoltrate in formato digitale (Germania eF85)	148 180	120 301

Controlli

	2020	2021	2022	2023	2024
Numero di controlli in loco	685	1 159	1 354	1 471	1 434
Numero di controlli di bilancio	13 757	9 598	5 269	5 864	5 864
Entrate provenienti dai controlli dell'imposta preventiva e delle tasse di bollo, in mio. CHF	184	192	159	199	199

Procedimenti penali concernenti l’imposta preventiva



Come per l’imposta federale diretta, anche nel caso dell’imposta preventiva oscillano notevolmente il numero dei procedimenti e i ricavi che ne derivano. Singoli casi possono avere considerevoli ripercussioni.

Incasso dell’imposta preventiva

	nach Anzahl		in Mio. CHF	
	2023	2024	2023	2024
1° richiamo	3 684	3 930	247	293
2° richiamo	852	989	82	66
Esecuzioni	480	290	54	21

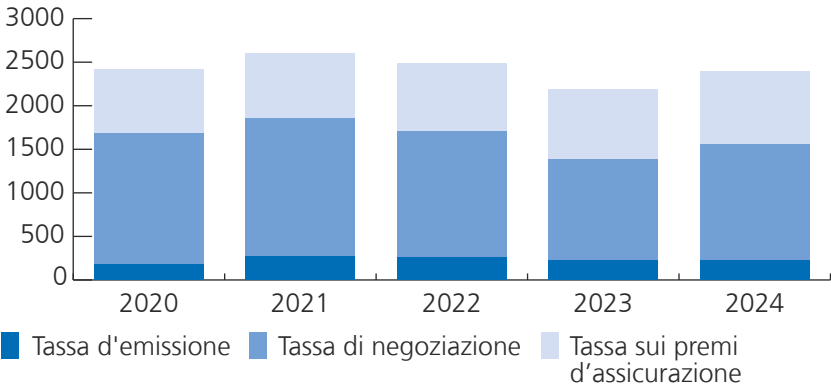
Modifica di legge entrata in vigore il 1° gennaio 2025: esecuzione in via di fallimento

Fino al 31 dicembre 2024 la riscossione di imposte e tributi era solo possibile in via di pignoramento (art. 43 cpv. 1 LEF). Questa disposizione è stata abrogata. Dal 1° gennaio 2025 l’esecuzione avviata è proseguita in via di fallimento per ogni debitore iscritto nel registro delle imprese (art. 39 LEF).

Al fine di agevolare il cambio di paradigma, tra il 1° settembre 2024 e il 31 dicembre 2024 le esecuzioni sono state sospese. Da gennaio 2025 si sta recuperando le esecuzioni rimaste in sospeso in applicazione delle nuove disposizioni di legge.

Tassa di bollo

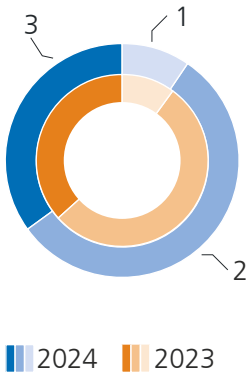
Tasse di bollo in base al tipo, in mio. CHF



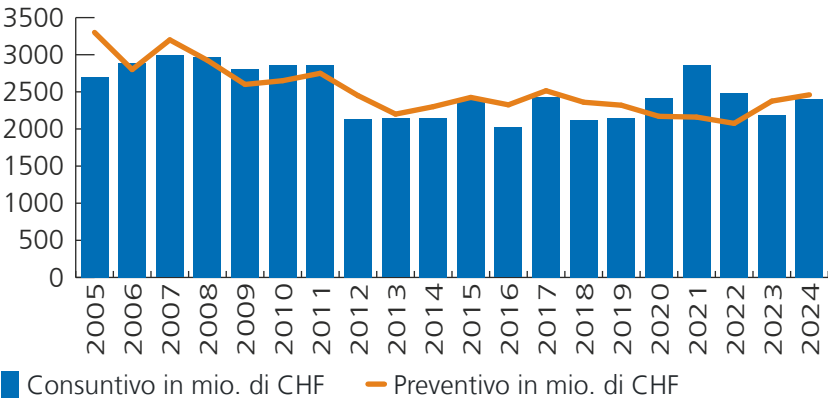
Rispetto all'anno precedente le entrate delle tasse di bollo sono aumentate di 217 milioni di franchi (+10,0%). L'incremento è dovuto principalmente alla tassa di negoziazione dinamica e consistente.

Quota delle tasse di bollo, in %

	2023	2024
1 Tassa d'emissione	10,17	9,54
2 Tassa di negoziazione	53,30	55,67
3 Tassa sui premi d'assicurazione	36,53	34,79



Evoluzione delle tasse di bollo



Il valore di bilancio è stato superato di 62 milioni di franchi (-2,5%).

Ricavi da interessi e multe delle tasse di bollo, in mio. CHF

	2020	2021	2022	2023	2024
Interesse moratorio	22,92	6,30	4,26	11,08	5,13
Multe	-0,01	0,00	0,00	0,01	0,02
Ricavi	22,91	6,30	4,27	11,09	5,16

Incasso delle tasse di bollo

	In base al numero		In mio. CHF	
	2023	2024	2023	2024
1° richiamo	1 163	1 134	29	61
2° richiamo	266	1 133	8	10
Esecuzioni	89	69	3	5

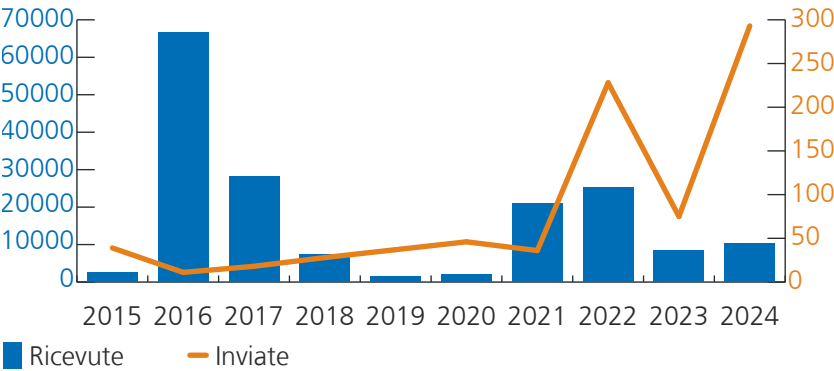
Modifica di legge entrata in vigore il 1° gennaio 2025: esecuzione in via di fallimento

Fino al 31 dicembre 2024 la riscossione di imposte e tributi era solo possibile in via di pignoramento (art. 43 cpv. 1 LEF). Questa disposizione è stata abrogata. Dal 1° gennaio 2025 l’esecuzione avviata è proseguita in via di fallimento per ogni debitore iscritto nel registro delle imprese (art. 39 LEF).

Al fine di agevolare il cambio di paradigma, tra il 1° settembre 2024 e il 31 dicembre 2024 le esecuzioni sono state sospese. Da gennaio 2025 si sta recuperando le esecuzioni rimaste in sospeso in applicazione delle nuove disposizioni di legge.

Assistenza amministrativa internazionale

Domande di assistenza amministrativa su domanda

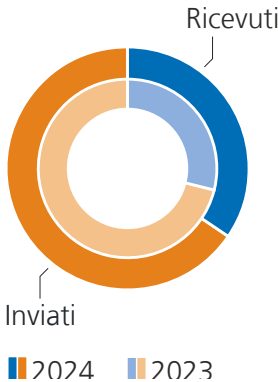


La maggior parte delle domande di assistenza amministrativa ricevute dalla Svizzera provenivano dalla Gran Bretagna, dalla Francia, dalla Spagna, dall’Austria e dalla Germania.

Scambio spontaneo di informazioni

Ruling scambiati

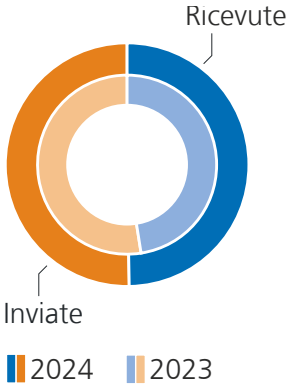
	2023	2024
Ruling ricevuti	177	231
Ruling inviati	431	438



Scambio automatico di informazioni

Comunicazioni ai fini dello scambio automatico di informazioni

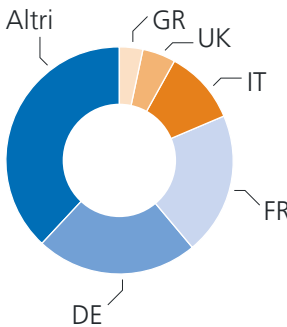
	2023	2024
Ricevute	3 229 392	3 711 557
Inviare	3 562 177	3 723 419



Nel quadro dello standard globale per lo scambio automatico di informazioni, nel mese di settembre 2024 l’AFC ha scambiato informazioni relative a conti finanziari con 108 Stati partner. Ai 104 Stati partner si sono aggiunti Ecuador, Giamaica, Nuova Caledonia e Sint Maarten. Con 81 Stati lo scambio di dati è stato reciproco, mentre 27 Paesi hanno trasmesso informazioni al nostro Paese senza riceverne, in quanto non soddisfano ancora i requisiti internazionali di confidenzialità e sicurezza dei dati (14 Stati) oppure hanno rinunciato volontariamente a riceverne (13 Stati). Anche quest’anno non sono stati scambiati dati con la Russia. Sono stati raccolti e trasmessi all’AFC i dati di circa 9000 istituti finanziari svizzeri tenuti alla comunicazione (banche, trust, assicurazioni ecc.) registrati presso l’AFC. Quest’ultima ha inviato agli Stati partner informazioni su circa 3,7 milioni di conti finanziari, ricevendo in cambio informazioni analoghe su circa 3,4 milioni di conti finanziari.

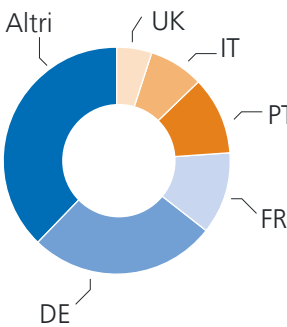
Conti finanziari inviati per Stato partner, in per cento

	2024
DE	22,98
FR	20,29
IT	10,55
UK	4,84
GR	3,38
Altri	37,96



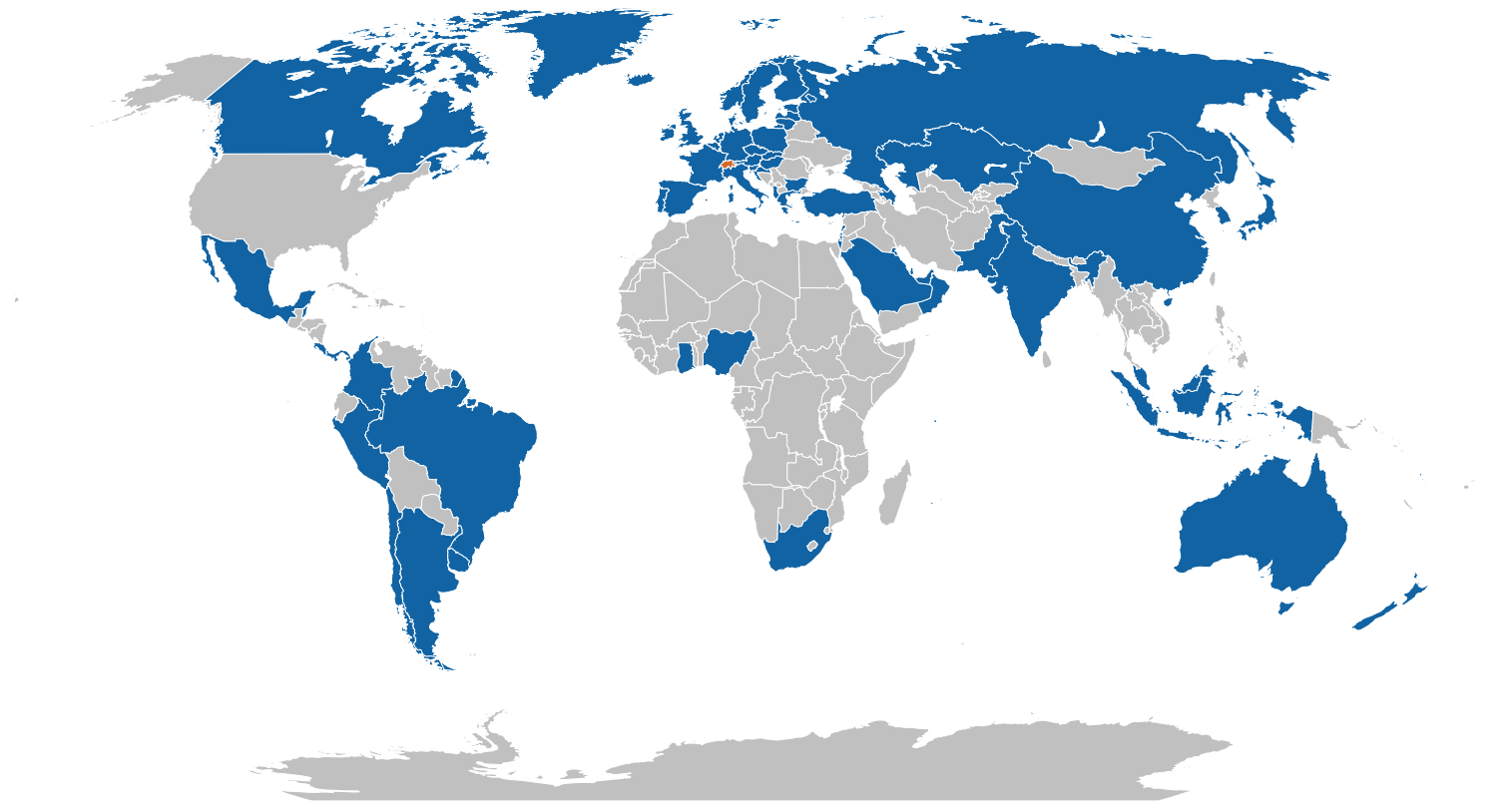
Conti finanziari ricevuti per Stato partner, in %

	2024
DE	26,74
FR	11,68
PT	10,95
IT	7,80
TR	5,17
Altri	37,66



Con lo scambio automatico di informazioni l’AFC adempie il mandato conferitole per legge. L’attuazione dello scambio automatico di informazioni è oggetto di verifica da parte del Forum globale sulla trasparenza e sullo scambio di informazioni a fini fiscali dell’OCSE.

Mappa degli Stati aderenti allo scambio automatico di informazioni



Rendicontazioni Paese per Paese

Nel quadro dello standard globale per lo scambio automatico delle rendicontazioni Paese per Paese di gruppi di imprese multinazionali, per il periodo fiscale 2022 l'AFC ha inviato le rendicontazioni di complessivamente 169 gruppi a 70 Stati partner in totale. Le rendicontazioni Paese per Paese contengono, tra l'altro, informazioni concernenti la ripartizione mondiale degli utili, le imposte versate e le prin-

cipali attività economiche esercitate dai gruppi di imprese nei Paesi in cui sono insediate le loro filiali e/o i loro stabilimenti d'impresa. A partire dal periodo fiscale 2018 la presentazione di una rendicontazione Paese per Paese è obbligatoria per i gruppi di imprese multinazionali che realizzano una cifra d'affari annua consolidata superiore a 900 milioni di franchi.

Canone radiotelevisivo per le imprese

Riscossione del canone radiotelevisivo per le imprese

	2023	2024
Entrate derivanti dal canone radiotelevisivo per le imprese, in CHF	177 888 968	178 220 532
Numero di imprese assoggettate	145 512	147 985

A fine 2024, le entrate derivanti dal canone radiotelevisivo per le imprese hanno raggiunto i 178,2 milioni di franchi. Alla fine del 2024, oltre il 96 per cento dei crediti era di nuovo in equilibrio.

Ulteriori informazioni sul canone radiotelevisivo per le imprese sono desumibili dal [conto annuale e dal rapporto d'attività canone radiotelevisivo per le imprese](#).

Temi di politica fiscale

Il Consiglio federale adotta il messaggio concernente l'imposizione individuale

A febbraio il Consiglio federale ha adottato il messaggio concernente l'iniziativa popolare «[Per un'imposizione individuale a prescindere dallo stato civile \(Iniziativa per imposte eque\)](#)» e il controprogetto indiretto (Legge federale sull'imposizione individuale). Il passaggio dall'imposizione congiunta dei coniugi all'imposizione individuale permetterebbe di abrogare la cosiddetta penalizzazione del matrimonio e incrementare gli incentivi a esercitare un'attività lucrativa. Il Consiglio federale raccomanda di respingere l'iniziativa popolare e di esprimersi a favore del controprogetto indiretto.

Soluzione transitoria per gli strumenti TBTF nell'ambito dell'imposta preventiva

Ad agosto il Consiglio federale ha approvato una proroga temporanea della [normativa speciale per gli strumenti too big to fail nell'ambito dell'imposta preventiva \(strumenti TBTF\)](#) fino al 31 dicembre 2031. In questo modo si garantisce che le banche possano continuare a procurarsi fondi propri dalla Svizzera a condizioni competitive, contribuendo così alla stabilità finanziaria. Nel contempo, la proroga assicura al legislatore la possibilità di definire una normativa esaustiva nell'ambito dell'intero pacchetto di misure TBTF.

Il Consiglio federale adotta la revisione parziale dell'ordinanza sull'IVA

Ad agosto il Consiglio federale ha adottato una [revisione parziale dell'ordinanza sull'IVA \(OIVA\)](#). L'OIVA riveduta reca le disposizioni di esecuzione relative alla modifica della legge sull'IVA (LIVA) nonché una serie di adeguamenti apportati indipendentemente da tale modifica, in particolare per quanto riguarda il metodo delle aliquote saldo e quello delle aliquote forfetarie come pure l'obbligo di utilizzare il portale elettronico. La LIVA e l'OIVA rivedute sono entrate in vigore il 1° gennaio 2025.

L'imposta integrativa internazionale IIR entrerà in vigore nel 2025

A settembre il Consiglio federale ha deciso di porre in vigore con effetto dal 1° gennaio 2025 l'«[Income Inclusion Rule](#)» (IIR), che va a completare l'imposta integrativa svizzera («Qualified Domestic Minimum Top-Up Tax», QDMTT) già introdotta nel 2024. Entrambe le regole assicurano la certezza del diritto e garantiscono che gli introiti fiscali che altrimenti defluirebbero verso altri Paesi rimangano in Svizzera.

Entrata in vigore della legge federale sull'imposizione del telelavoro in ambito internazionale

A ottobre il Consiglio federale ha fissato l'entrata in vigore della legge federale sull'[imposizione del telelavoro in ambito internazionale](#) per il 1° gennaio 2025. Il reddito da attività lucrativa conseguito con il lavoro mobile (ad es. a domicilio) all'estero può essere tassato nel nostro Paese se a quest'ultimo spetta il diritto d'imposizione in virtù di un trattato internazionale. Con questo progetto si garantiscono alla Svizzera le rispettive entrate fiscali.

Messaggio concernente l'estensione della compensazione delle perdite a dieci anni

A novembre il Consiglio federale ha licenziato il messaggio concernente l'[estensione del periodo di compensazione delle perdite](#) da sette a dieci anni. In tal modo attua una mozione trasmessa dal Parlamento. In linea di principio il Consiglio federale riconosce la legittimità della richiesta della mozione. Tuttavia, non considera la misura prioritaria e, alla luce dell'attuale situazione delle finanze federali e del beneficio relativamente modesto, rinuncia a chiederne l'approvazione al Parlamento.

Iniziativa popolare «Per una politica climatica sociale finanziata in modo fiscalmente equo (Iniziativa per il futuro)»

A maggio il Consiglio federale [si è espresso in merito all'iniziativa popolare](#) «Per una politica climatica sociale finanziata in modo fiscalmente equo (Iniziativa per il futuro)». L'Esecutivo ritiene che tale iniziativa crei falsi incentivi per la politica climatica, indebolisca l'ordinamento federale e riduca l'attrattiva della Svizzera per i contribuenti facoltosi. Stando alle stime, l'iniziativa potrebbe inoltre comportare minori entrate per la Confederazione e, in particolare, per i Cantoni e i Comuni.

A dicembre il Consiglio federale ha licenziato il [messaggio concernente l'iniziativa popolare](#). L'Esecutivo respinge l'iniziativa di Gioventù Socialista senza presentare un controprogetto diretto o indiretto.

Rapporti e pubblicazioni

Le disparità in termini di sostanza in Svizzera sono cambiate nel primo anno della pandemia di COVID-19?

La [pubblicazione \(disponibile in tedesco\)](#) esamina l'evoluzione e le disparità in termini di sostanza in Svizzera nel 2020. Dopo che nel corso degli anni 2010 sono peggiorate, nel 2020 le disparità in termini di sostanza in Svizzera sono rimaste sostanzialmente invariate. Dai dati emerge che nonostante le limitate possibilità di consumo durante la pandemia, non vi sono stati risparmi straordinari.

In che modo il coronavirus ha influenzato i redditi in Svizzera?

Sebbene nel 2020 il reddito netto a livello nazionale sia calato dello 0,44 per cento, nel 2021 è cresciuto del 2,43 per cento. Tuttavia, fra i Cantoni si riscontrano notevoli differenze. Da uno [studio \(disponibile in francese\)](#) si desume inoltre che la pandemia ha avuto un impatto diverso a seconda del livello di reddito delle economie domestiche.

Come si differenziano a livello regionale la ripartizione e l'evoluzione dei redditi elevati e come influiscono sul reddito medio e sulle disparità di reddito?

Lo [studio \(disponibile in francese\)](#) illustra la ripartizione geografica dei redditi delle economie domestiche in Svizzera e l'evoluzione a livello regionale dei redditi negli ultimi dieci anni. Nel complesso, i comuni delle regioni alpine e prealpine così come il massiccio del Giura presentano i redditi più bassi, ad eccezione di alcune località turistiche. I redditi più elevati si registrano principalmente nei Cantoni di Zugo, Svitto, Nidvaldo, Zurigo e Argovia nonché a Basilea e lungo il Lago Lemano. Risaltano in particolare la concentrazione di redditi elevati in alcune regioni e la crescente disparità di reddito in molti Cantoni.

Chi beneficia delle deduzioni fiscali delle spese per la custodia dei figli e in che modo?

L'[analisi \(disponibile in francese\)](#) esamina l'utilizzo e le ripercussioni della deduzione fiscale delle spese per la custodia dei figli e in che modo queste deduzioni influiscono sull'onere fiscale. Molti contribuenti impiegano questa deduzione per importi esigui, di gran lunga inferiori ai limiti massimi concessi. Le differenze tra i Cantoni sono notevoli:

nel Cantone Ticino, ad esempio, solo il 9,2 per cento dei contribuenti con figli fa valere tale deduzione, mentre nel Cantone di Vaud il 29,8 per cento.

Pubblicazioni in riviste specializzate

L'AFC ha anche pubblicato dei rapporti in riviste specializzate, tra cui:

David Staubli, «[Individualbesteuerung erhöht Erwerbsanreize für Zweitverdiener](#)», Soziale Sicherheit (CHSS), 2024;

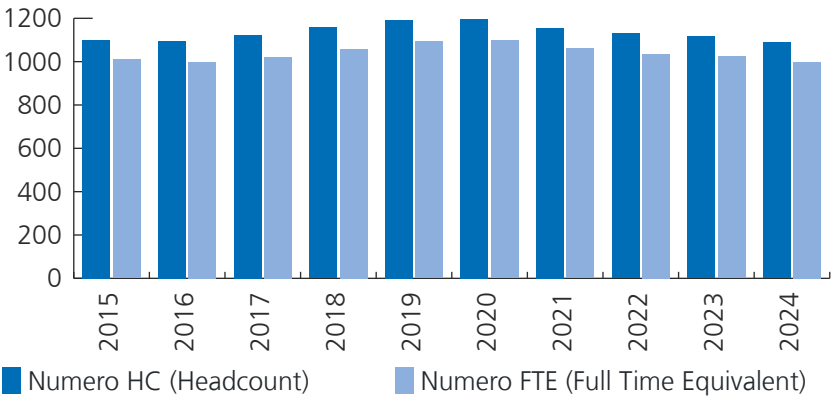
Peter Schwarz/David Staubli, «[Wie die Mindestbesteuerung die Ausgangslage in der Schweizer Unternehmenssteuerepolitik verändert](#)», Archiv für Schweizerisches Abgaberecht (ASA), 2024;

Nicola Mauri, «[How fiscally autonomous are local governments? An empirical test](#)», Journal of Public Economics, 2024;

Nicola Mauri/David Staubli, «[Der Finanzausgleich aus Sicht der Steuerzahlenden](#)», Die Volkswirtschaft, 2024.

Organizzazione

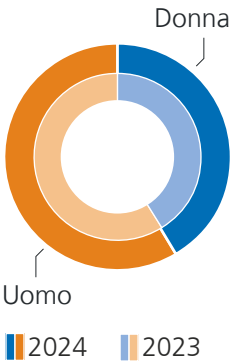
Numero di collaboratori



Rispetto all'anno precedente, l'effettivo medio dell'AFC è diminuito di circa 0,26 FTE, per via degli obiettivi di risparmio dell'Amministrazione federale. Circa un quarto dei collaboratori è impiegato a tempo parziale.

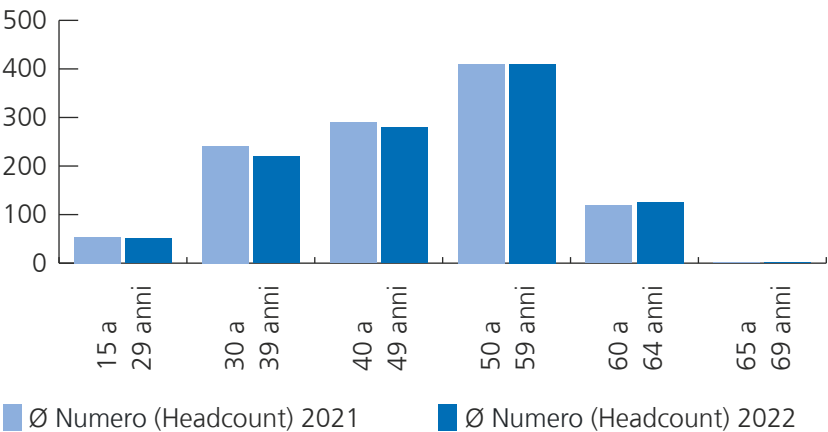
Collaboratori secondo il sesso

	2023	2024
Uomo	656	635
Donna	460	453



Rispetto all'anno precedente, la quota di donne è diminuita in modo sproporzionato rispetto a quella degli uomini.

Collaboratori secondo l'età



L'AFC ha una struttura di età superiore alla media che, oltre a motivi legati alla demografia, è dovuta anche a un basso tasso di fluttuazione. L'età media delle donne è di 45 anni, mentre quella degli uomini è di 47 anni.

Numero di collaboratori per lingua

Numero di collaboratori

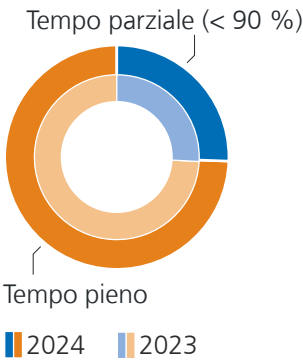
	2023	2024
Tedesco	811	791
Francese	246	236
Italiano	55	61

In termini di ripartizione delle lingue, l’AFC raggiunge i valori di riferimento per quanto concerne i collaboratori di lingua tedesca e francese. I valori di riferimento per i collaboratori di lingua italiana non sono invece ancora stati raggiunti. Tuttavia, la loro quota è aumentata del 4,6 per cento rispetto all’anno precedente.

Collaboratori impiegati a tempo parziale

Collaboratori a tempo parziale

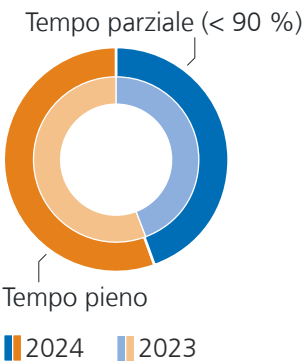
	2023	2024
Tempo parziale (< 90 %)	26,0	26,1
Tempo pieno	74,0	73,9



Più di un quarto dei collaboratori dell’AFC è impiegato a tempo parziale. La quota di donne in questo segmento è significativamente più alta. Oltre il 90 per cento di tutti i collaboratori impiegati a tempo parziale ha un tasso di occupazione tra l’80 e il 90 per cento, mentre i tassi di occupazione inferiori all’80 per cento rappresentano una minoranza (circa l’8%).

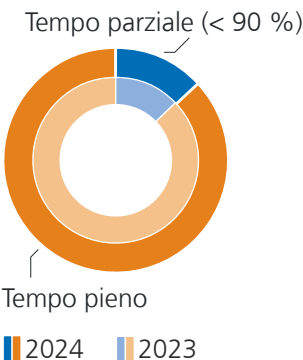
Donne a tempo parziale

	2023	2024
Tempo parziale (< 90 %)	44,6	44,4
Tempo pieno	55,4	55,6



Uomini a tempo parziale

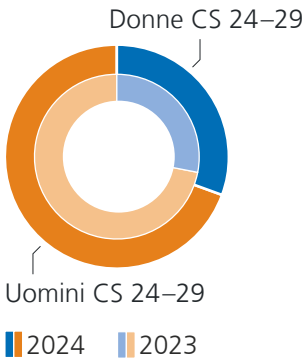
	2023	2024
Tempo parziale (< 90 %)	12,9	13,1
Tempo pieno	87,1	86,9



Quadri secondo il sesso

Classi salariali (CS) 24-29

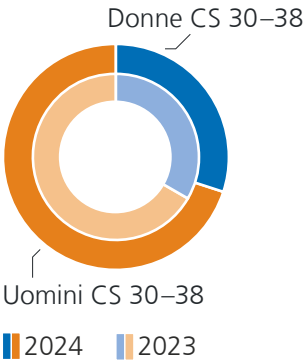
	2023	2024
Uomini	360	356
Donne	142	158



La quota di donne nei quadri di livello medio è aumentata rispetto all'anno precedente, la quota di uomini è invece diminuita.

Classi salariali (CS) 30-38

	2023	2024
Uomini	12	14
Donne	6	6



La quota di donne nei quadri superiori è di circa un terzo. Tuttavia, negli ultimi quattro anni tale quota si è triplicata.

Risultato

	Risultato 2023 in CHF	Preventivo 2024 in CHF	Risultato 2024 in CHF	Differenza tra fattura e preventivo	
				in CHF	in %
Risultato complessivo	-51 672 923 623	-52 723 317 816	-54 383 334 035	-1 660 016 219	-3,1
Spese di funzionamento (preventivo globale)	273 705 564	291 982 300	280 460 633	-11 521 667	-3,9
Singoli crediti	307 124 728	320 131 068	320 131 067	-1	
Perdite su debitori imposte e tributi	307 124 728	320 131 068	320 131 067	-1	
Partecipazioni di terzi ai ricavi della Confederazione	9 761 798 581	11 449 207 457	11 404 757 826	-44 449 631	-0,4
Imposta federale diretta	5 910 098 536	6 293 160 532	6 293 160 532	0	
Imposta preventiva	633 673 488	679 664 525	679 664 525		
Trattenuta d'imposta supplementare USA	-26 235	1360 400	915 934	-444 466	-32,7
Percentuale IVA a favore dell'AVS	3 184 037 432	4 441 000 000	4 396 995 782	-44 004 218	-1,0
Tassa d'esenzione dall'obbligo militare	34 015 361	34 022 000	34 021 053	-947	-0,0
Contributi per indennità	126 041	143 100	115 124	-27 976	-19,6
Spese finanziarie	107 172 296	146 698 159	146 698 159	0	
Interessi remuneratori su imposte e tributi	107 172 296	146 698 159	146 698 159	0	
Ricavi di funzionamento (preventivo globale)	-11 005 889	-6444 900	-9466 649	-3021 749	-46,9
Gettito fiscale	-61 609 141 885	-64 355 500 000	-66 046 200 091	-1 690 700 091	-2,6
Imposta federale diretta	-27 835 126 835	-28 662 000 000	-29 805 814 622	-1 143 814 622	-4,0
Imposta preventiva	-6 439 426 582	-6 036 000 000	-6 896 916 755	-860 916 755	-14,3
Trattenuta d'imposta supplementare USA	-6016 702	-20 000 000	-15 603 040	4396 960	22,0
Tasse di bollo	-2 180 732 415	-2 460 000 000	-2 397 743 433	62 256 567	2,5
Imposta sul valore aggiunto	-25 147 839 349	-27 177 500 000	-26 930 122 241	247 377 759	0,9
Ricavi finanziari	-196 448 166	-306 900 000	-231 633 080	75 266 920	24,5
Interessi moratori su imposte e tributi	-196 448 166	-306 900 000	-231 633 080	75 266 920	24,5
Rimanenti ricavi e disinvestimenti	-306 254 895	-262 635 000	-248 197 024	14 437 976	5,5
Tassa d'esenzione dall'obbligo militare	-167 923 567	-168 000 000	-170 215 869	-2215 869	-1,3
Applicazione delle tasse di bollo nel Liechtenstein	-530 388	-620 000	-583 247	36 753	5,9
Multe	-137 800 939	-94 015 000	-77 397 909	16 617 091	17,7

Impressum

Editore: Amministrazione federale delle contribuzioni AFC
 Redazione: Comunicazione AFC
 Traduzione: Servizi linguistici DFF
 Foto di copertina: shutterstock.com

Aprile 2025