


Rapporto di attività 2025

Amministrazione federale delle contribuzioni AFC

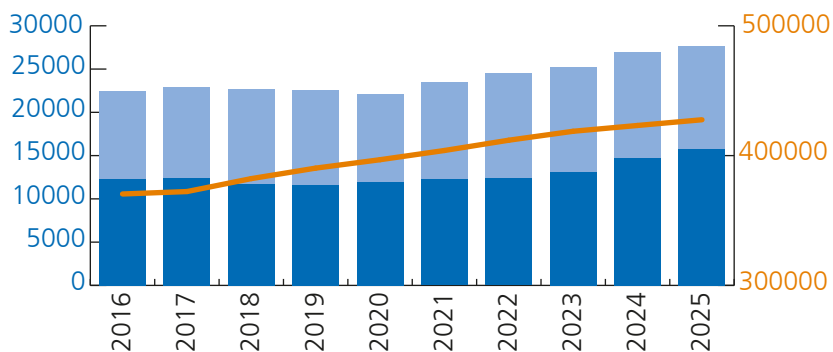


Indice del contenuto

Imposta sul valore aggiunto	3	Assistenza amministrativa internazionale	19
Entrate IVA in mio. CHF e numero di contribuenti	3	Domande di assistenza amministrativa su domanda	19
Evoluzione a lungo termine delle entrate IVA	3	Scambio spontaneo di informazioni	19
Iscrizioni nel registro dei contribuenti IVA e rendiconti IVA	4	Scambio automatico di informazioni	20
Controlli esterni	4	Rendicontazioni Paese per Paese	21
Controlli interni	4	Canone radiotelevisivo per le imprese	22
Diffide relative ai rendiconti	4	Riscossione del canone radiotelevisivo per le imprese	22
Stime relative ai rendiconti	5	Temi di politica fiscale	23
Multe relative ai rendiconti (senza decisione penale)	5	Iniziativa popolare «Si a imposte federali eque anche per i coniugi»	23
Digitalizzazione IVA	6	Adeguamento dell'ordinanza sull'imposizione minima	23
Informazioni giuridiche	6	Riforma dell'imposizione della proprietà abitativa	23
Informazioni specialistiche	7	Contrasto alla cosiddetta ottimizzazione fiscale delle vincite elevate ai giochi in denaro	23
Perseguimento penale e lotta contro i reati fiscali	7	Consultazione relativa alla modifica della legge sull'IVA	23
Incasso dell'IVA	8	Rapporti e pubblicazioni	24
Utilizzo delle entrate dell'IVA, in mio. CHF	9	In che modo i contributi al pilastro 3a variano in funzione del reddito, del tipo di economia domestica e del Cantone?	24
Entrata in vigore al 1° gennaio 2025 della revisione parziale della LIVA e dell'OIVA nonché della revisione dell'ordinanza dell'AFC concernente i valori delle aliquote saldo per settore e attività	9	A quanto ammontano effettivamente le deduzioni relative alle spese per la cura dei figli da parte di terzi?	24
AGOV e disattivazione del «Rendiconto IVA easy»	10	Quali effetti distributivi comporta la riforma dell'imposizione del valore locativo?	24
Digitalizzazione	10	Com'è cambiata la distribuzione della sostanza in Svizzera nel 2022?	24
Imposta federale diretta	11	In che modo la pandemia ha influito sul reddito imponibile in Svizzera?	24
Gettito lordo dell'imposta federale diretta, in mio. CHF ...	11	Pubblicazioni in riviste specializzate	24
Passaggio dal principio di cassa a quello dell'insorgenza del credito	11	In che misura i trasferimenti intergovernativi influiscono sulle imposte comunali?	24
Evoluzione dell'imposta federale diretta	12	Organizzazione	25
Gettito complessivo dell'imposta federale diretta, in mio. CHF	12	Numero di collaboratori	25
Procedimento penale secondo l'art. 190 LIFD	13	Collaboratori secondo il sesso	25
Multe e recuperi d'imposta da procedimenti penali, in mio. CHF	13	Collaboratori secondo l'età	25
Imposta preventiva	14	Numero di collaboratori per lingua	26
Ricavi dell'imposta preventiva, in mio. CHF	14	Collaboratori impiegati a tempo parziale	26
Evoluzione dell'imposta preventiva	14	Quadri secondo il sesso	27
Ricavi dagli interessi di mora sull'imposta preventiva, in mio. CHF	14	Risultato	28
Riserve da apporti di capitale, in mio. CHF	14		
Rimborso	15		
Controlli	16		
Procedimenti penali concernenti l'imposta preventiva	16		
Incasso dell'imposta preventiva	16		
Tassa di bollo	17		
Tasse di bollo in base al tipo, in mio. CHF	17		
Quota delle tasse di bollo, in %	18		
Evoluzione delle tasse di bollo	18		
Ricavi da interessi e multe delle tasse di bollo, in mio. CHF	18		
Incasso delle tasse di bollo	18		

Imposta sul valore aggiunto

Entrate IVA in mio. CHF e numero di contribuenti

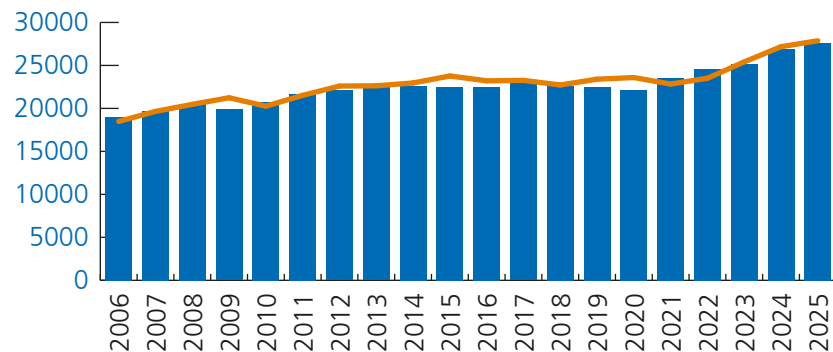


- Imposta sulle prestazioni eseguite sul territorio svizzero e imposta sull'acquisto riscosse dall'AFC
- Imposta sull'importazione riscossa dall'UDSC
- Numero di contribuenti

Nel 2025, con circa 27 618 milioni di franchi, le entrate dell'IVA sono aumentate di circa 688 milioni di franchi rispetto al 2024. La quota relativa all'imposta sulle prestazioni eseguite sul territorio svizzero e all'imposta sull'acquisto (ca. fr. 15 744 mio.) è cresciuta di circa 982 milioni di franchi. La quota dell'imposta sull'importazione (ca. fr. 11 874 mio.) è diminuita di circa 294 milioni di franchi.

A fine 2025 il numero di contribuenti è salito a circa 427 000, circa 4000 in più rispetto all'anno precedente.

Evoluzione a lungo termine delle entrate IVA



- Entrate in mio. CHF secondo il consuntivo
- Preventivo in mio. CHF

Le entrate derivanti dall'IVA per il 2025 sono state di circa 252 milioni di franchi (-0,9 %) inferiori al previsto. Ciò è riconducibile al fatto che il preventivo 2025 si è basato sulla stima del gettito disponibile a giugno 2024 e sulle previsioni congiunturali del 17 giugno 2024 del gruppo di esperti della Confederazione riguardanti il PIL rettificato degli eventi sportivi del 2025 (+2,8%). Secondo i risultati provvisori disponibili (stato: 27.2.2026), al netto degli eventi sportivi, nel 2025 il PIL nominale è cresciuto soltanto dell'1,7 per cento.

Iscrizioni nel registro dei contribuenti IVA e rendiconti IVA

	2021	2022	2023	2024	2025
Numero di iscrizioni	28 355	28 495	28 921	28 475	28 992
Numero di rendiconti	1 360 827	1 370 953	1 419 557	1 430 557	1 439 065

Controlli esterni

	2021	2022	2023	2024	2025
Numero di imprese controllate	9 041	9 085	9 140	8 983	9 135
Riprese fiscali a seguito di controlli in mio. CHF	286,957	147,614	159,153	266,913	230,598
Accrediti a seguito di controlli in mio. CHF	65,383	58,340	67,769	61,745	148,236

Nel 2025 i controlli esterni rilevanti per la riscossione dell'IVA hanno comportato un aumento netto delle entrate di 82,4 milioni di franchi. Per i contribuenti sono state effettuate riprese fiscali per 230,6 milioni di franchi e accrediti per 148,2 milioni di franchi. La diminuzione delle riprese fiscali e l'aumento dei crediti sono riconducibili a casi concreti (riprese fiscali nel 2024, storno nel 2025).

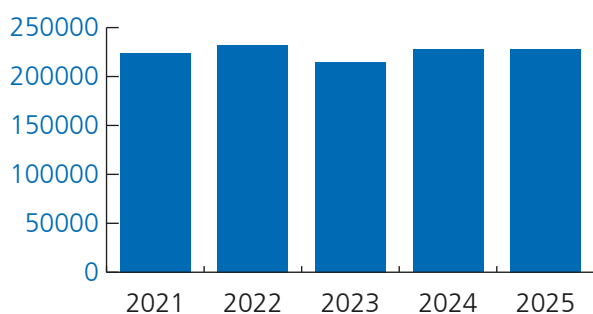
Controlli interni

	2021	2022	2023	2024	2025
Numero di imprese controllate	5 397	4 952	4 962	5 058	4 060
Riprese fiscali a seguito di controlli in mio. CHF	64,698	56,702	85,124	69,266	72,097
Accrediti a seguito di controlli in mio. CHF	7,532	4,181	4,114	5,606	3,332

Nel 2025, i controlli interni rilevanti per la riscossione dell'IVA hanno comportato un aumento netto delle entrate di 68,8 milioni di franchi. Per i contribuenti sono state effettuate riprese fiscali per 72,1 milioni di franchi e accrediti per 3,3 milioni di franchi.

Diffide relative ai rendiconti

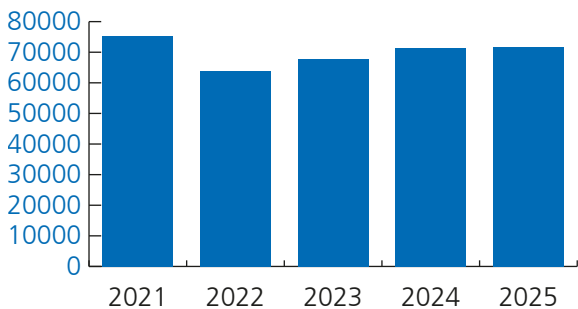
Numero di diffide relative ai rendiconti



Il numero di diffide relative ai rendiconti si mantiene a un livello relativamente costante.

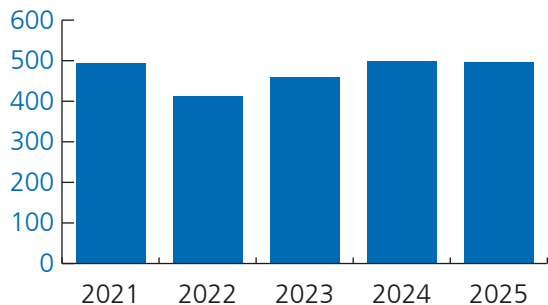
Stime relative ai rendiconti

Numero di stime relative ai rendiconti



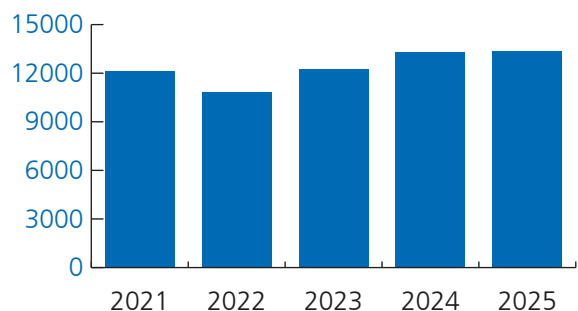
In caso di mancata presentazione dei rendiconti, l'AFC si occupa di stimare il debito fiscale. Le stime relative ai rendiconti rimangono a un livello relativamente costante in termini di numeri e importi.

Stime relative ai rendiconti in mio. CHF



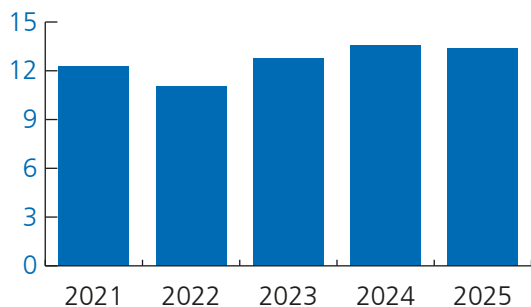
Multe relative ai rendiconti (senza decisione penale)

Numero di multe relative ai rendiconti



Il numero e l'importo delle multe relative ai rendiconti si mantengono ogni anno a un livello relativamente costante.

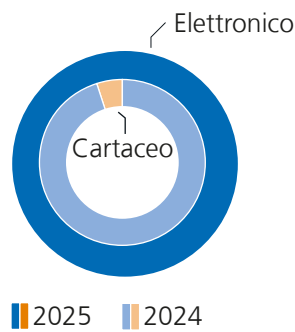
Multe relative ai rendiconti in mio. CHF



Digitalizzazione IVA

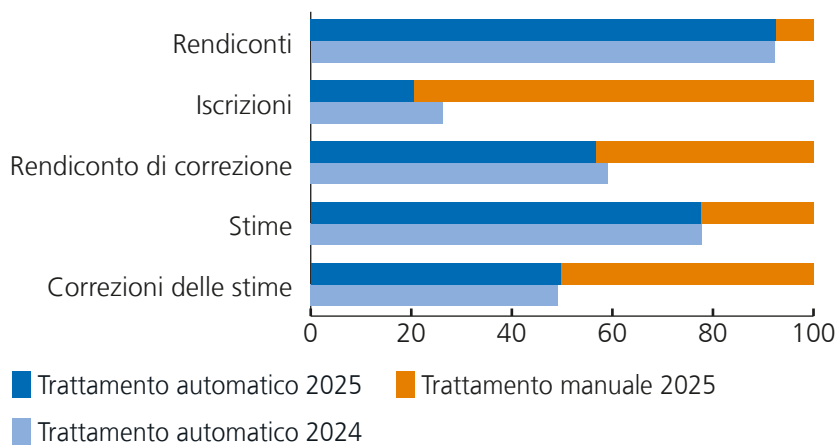
Numero di contribuenti che presentano rendiconti elettronici, in %

	2024	2025
Elettronico	95,1	100,0
Cartaceo	4,9	0,0



Dal 1° gennaio 2025 la presentazione dei rendiconti IVA avviene esclusivamente per via elettronica.

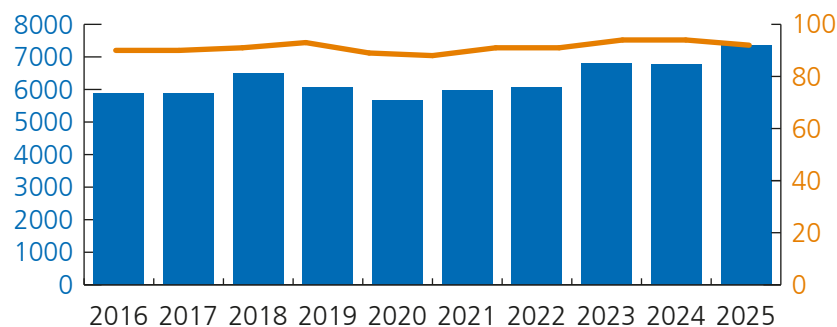
Automatizzazione delle procedure IVA, in %



Nel 2025 si è trattato in maniera automatizzata il 92,5 per cento circa dei rendiconti IVA, riducendo l'onere amministrativo a carico dell'AFC.

Informazioni giuridiche

Domande e ruling (2016–2025)

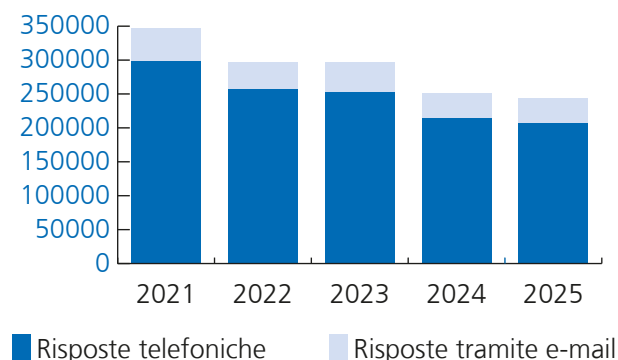


■ Numero di domande e ruling risposte
— Domande e ruling che hanno ottenuto risposta entro 30 giorni, in per cento

Si è risposto per scritto a 7361 domande e ruling relativi all'IVA, di cui circa il 92 per cento entro 30 giorni.

Informazioni specialistiche

Numero di informazioni specialistiche nella divisione Riscossione IVA



La divisione Riscossione IVA risponde a 1000 chiamate per giorno lavorativo.

Perseguimento penale e lotta contro i reati fiscali

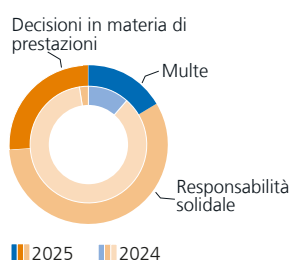
Numero di multe, responsabilità solidale e decisioni in materia di prestazioni

	2024	2025
Multe	84	123
Responsabilità solidale	40	36
Decisioni in materia di prestazioni	4	16

Tra il 2024 e il 2025 sono aumentati sia il numero sia gli importi delle multe inflitte. Inoltre, l'applicazione della responsabilità solidale secondo l'articolo 12 capoverso 3 della legge federale del 22 marzo 1974 sul diritto penale amministrativo (DPA; RS 313.0) ha contribuito in maniera determinante a incassare le imposte sottratte, ad esempio nei casi in cui le persone giuridiche cessano di esistere a causa di un fallimento. Oltre alle sanzioni sul piano penale, le decisioni in materia di pagamento secondo l'articolo 12 capoverso 2 DPA permettono alla Confederazione di chiedere ai contribuenti gli importi dell'imposta non riscossi o indebitamente rimborsati a seguito di un'infrazione alla LIVA..

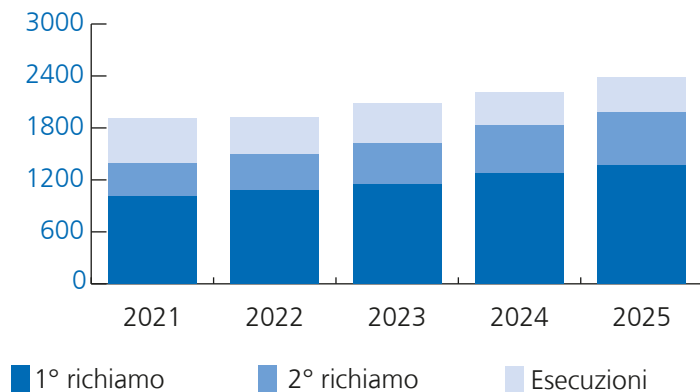
Entrate supplementari da multe, responsabilità solidale e decisioni in materia di prestazioni, in CHF

	2024	2025
Multe	764 250	1 018 285
Responsabilità solidale	5 654 559	3 546 362
Decisioni in materia di prestazioni	159 061	1 592 693

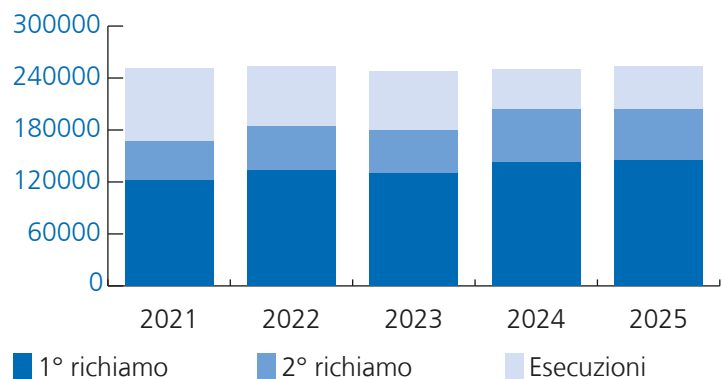


Incasso dell'IVA

Richiami e procedure di esecuzione per importo, in mio. CHF

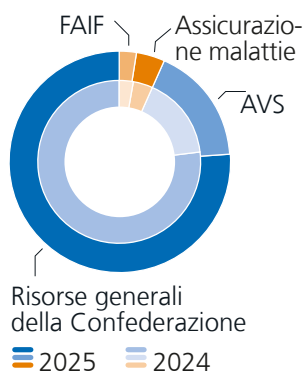


Numero di richiami e esecuzioni



Utilizzo delle entrate dell'IVA, in mio. CHF

	2024	2025
Risorse generali della Confederazione	20 683	20 993
AVS	4 408	4 759
Assicurazione malattie	1 089	1 105
Infrastruttura ferroviaria FAIF	750	762



Dell'aumento complessivo delle entrate dell'IVA pari a 688 milioni di franchi rispetto all'anno precedente, hanno beneficiato anche le varie quote a destinazione vincolata (AVS, infrastruttura ferroviaria FAIF, assicurazione malattie). Gli importi assegnati sono cresciuti proporzionalmente alla loro quota sulle entrate complessive dell'IVA.

La quota di entrate a destinazione vincolata a favore dell'AVS è maggiore rispetto all'anno precedente, perché l'aumento proporzionale dell'aliquota d'imposta di 0,4 punti percentuali a favore dell'AVS, entrato in vigore il 1° gennaio 2024, non ha ancora prodotto tutti i suoi effetti nell'anno di introduzione. Il gettito dell'IVA di un anno civile è infatti riconducibile in gran parte ai primi tre trimestri dell'anno in rassegna e all'ultimo trimestre dell'anno precedente. Anche questa circostanza ha contribuito al forte incremento delle entrate del 2,6 per cento.

Entrata in vigore al 1° gennaio 2025 della revisione parziale della LIVA e dell'OIVA nonché della revisione dell'ordinanza dell'AFC concernente i valori delle aliquote saldo per settore e attività

Il 1° gennaio 2025 sono entrate in vigore nuove disposizioni della LIVA che concernono segnatamente l'imposizione delle piattaforme digitali, il rendiconto annuale, il trattamento fiscale dei sussidi, le aliquote saldo, le prestazioni di viaggio rivendute da agenzie di viaggio e le prestazioni di servizi connesse come pure l'assoggettamento all'imposta sull'acquisto del trasferimento di diritti di emissione, dei certificati e attestati di riduzione delle emissioni così come delle garanzie di origine dell'elettricità e di altri diritti analoghi.

La pubblicazione della prassi legata a questa revisione è stata completata dall'AFC nella seconda metà del 2025.

Nel corso del 2025, la Divisione principale IVA dell'AFC ha trattato numerose richieste telefoniche e scritte relative a questa revisione.

L'argomento principale della revisione è l'imposizione delle piattaforme elettroniche che facilitano la fornitura di beni tra venditori e acquirenti. A fine dicembre del 2025, 57 piattaforme erano iscritte all'IVA ai sensi dell'articolo 20a capoverso 1 LIVA, 26 delle quali con sede all'estero e 31 in Svizzera. È opportuno segnalare che alcune imprese sono già registrate presso l'AFC, ma che non hanno ancora segnalato il proprio statuto di piattaforma.

AGOV e disattivazione del «Rendiconto IVA easy»

AGOV è la nuova procedura di accesso delle autorità svizzere che sostituirà gradualmente CH-Login.

Dal 7 settembre 2025 è possibile effettuare il passaggio in modo autonomo ([AGOV help — agov.ch](#)).

La nuova procedura delle autorità svizzere AGOV soddisfa i futuri requisiti in materia di sicurezza e di protezione dei dati e offre un accesso unico a diverse prestazioni di servizi. Con l'introduzione di AGOV, da maggio 2026 «Rendiconto IVA easy» non sarà più fruibile. Da quel momento i rendiconti IVA dovranno essere effettuati esclusivamente tramite «Rendiconto IVA pro».

Da ottobre 2025 la Divisione principale IVA sta invitando i contribuenti a passare al «Rendiconto IVA pro» attraverso la newsletter, eventi esterni, l'applicazione stessa o tramite l'invio del codice di rendiconto. Maggiori informazioni sull'argomento sono reperibili sul sito Internet dell'Amministrazione federale delle contribuzioni (AFC).

Il passaggio da «Rendiconto IVA easy» a «Rendiconto IVA pro» viene effettuato nell'ePortal tramite il servizio «myAFC».

Digitalizzazione

Dal 1° gennaio 2025 i contribuenti devono presentare i loro rendiconti IVA e le correzioni online tramite l'ePortal. I rendiconti in formato cartaceo non sono più accettati. Il modulo inerente alla procedura di notifica così come gli allegati alle domande di sgravio fiscale successivo devono essere caricati e inviati direttamente online unitamente al rendiconto IVA. Le imprese assoggettate all'IVA che applicano la procedura di riporto devono dichiarare l'imposta sull'importazione nel rendiconto IVA online.

Le modifiche delle modalità di rendiconto, quali il metodo o la periodicità, possono ora essere effettuate direttamente online.

Imposta federale diretta

Gettito lordo* dell'imposta federale diretta, in mio. CHF

Canton	2016	2017	2018	2019	2020	2021	2022	2023	2024	2025	Δ 24/25
ZH	4 023	4 427	4 558	5 017	4 675	5 097	4 973	5 457	5 575	5 678	103
BE	1 470	1 459	1 617	1 803	1 481	1 644	1 661	1 664	1 700	1 844	144
LU	770	740	835	896	1 077	1 171	1 143	1 467	1 466	1 759	293
UR	48	40	46	44	48	46	52	51	52	54	2
SZ	717	672	797	797	813	888	963	953	1 038	1 088	50
OW	146	77	86	87	101	119	106	110	113	116	3
NW	151	148	165	155	173	175	210	188	211	233	22
GL	46	58	50	54	68	69	60	68	34	75	41
ZG	1 397	1 569	1 616	1 907	2 335	1 990	2 064	2 434	2 258	2 587	329
FR	546	372	506	639	576	648	574	821	805	798	-7
SO	323	339	335	351	387	375	420	395	433	565	132
BS	1 578	847	991	1 167	1 593	1 331	1 334	1 530	1 902	1 802	-100
BL	725	652	679	673	856	947	837	692	762	936	174
SH	314	481	372	410	480	553	421	585	629	620	-9
AR	90	92	99	107	100	110	143	119	107	107	0
AI	27	29	30	35	38	39	40	40	47	50	3
SG	715	799	848	893	865	1 019	984	1 026	1 023	1 070	47
GR	297	275	311	319	319	353	381	413	439	436	-2
AG	894	947	977	1 041	1 092	1 097	1 117	1 188	1 358	1 342	-16
TG	345	345	393	406	449	442	486	489	509	616	107
TI	702	746	810	830	653	760	788	801	952	872	-80
VD	2 745	3 015	3 171	2 955	2 971	3 177	2 529	3 081	3 058	3 218	160
VS	318	363	376	393	356	411	403	460	554	563	10
NE	377	420	453	376	316	328	289	348	412	400	-12
GE	2 429	2 074	2 358	2 106	2 373	2 650	2 998	3 659	4 497	5 453	955
JU	94	87	107	84	104	122	99	110	145	138	-7
CH	21 289	21 074	22 586	23 548	24 301	25 563	25 074	28 151	30 080	32 420	2 340

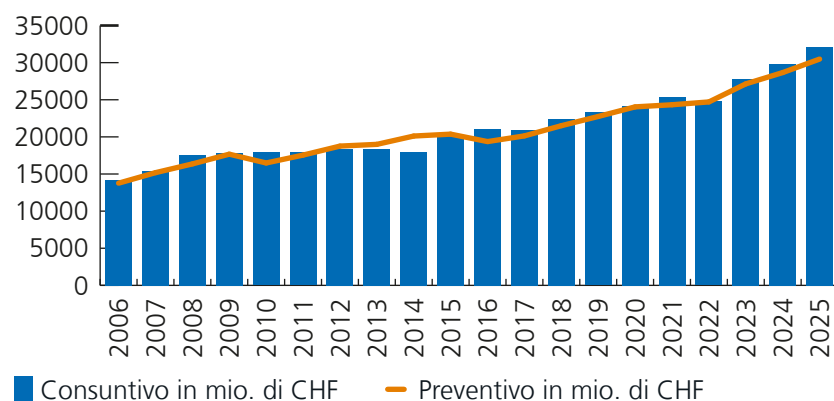
* prima della deduzione del computo globale d'imposta (I beneficiari di dividendi, interessi e diritti di licenza di altri Stati contraenti domiciliato in Svizzera ottengono uno sgravio dalle imposte pagate in questi Stati.)

Passaggio dal principio di cassa a quello dell'insorgenza del credito

Nel 2023 è stato modificato il principio di contabilizzazione dell'imposta federale diretta. Il principio di cassa

finora applicato è stato sostituito dal principio dell'insorgenza del credito.

Evoluzione dell'imposta federale diretta



La forte crescita delle entrate provenienti dall'imposta federale diretta del 2025 è riconducibile prevalentemente a maggiori entrate temporanee derivanti dall'imposizione delle imprese del Cantone di Ginevra. Da un lato, le imprese hanno conseguito nel 2022 e nel 2023 utili particolarmente elevati. Dall'altro, il Cantone di Ginevra ha emesso un calcolo provvisorio per le imprese che non avevano ancora ricevuto un conteggio. I calcoli provvisori sono stati allestiti sulla base delle dichiarazioni fiscali relative ai periodi fiscali tra il 2019 e il 2024. I conteggi fiscali definitivi, nettamente più elevati, e quelli provvisori, emessi per la prima volta nel 2025, hanno generato nel complesso un incremento temporaneo delle entrate della Confederazione, in parte non preventivate, pari a 1,5 miliardi di franchi.

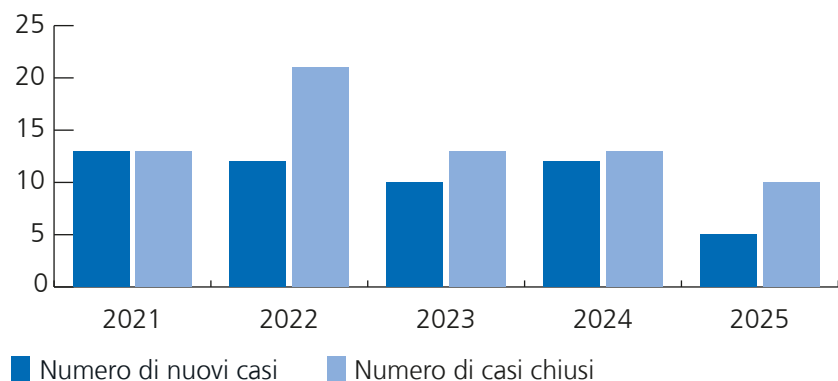
Gettito complessivo dell'imposta federale diretta, in mio. CHF

	2024	2025
Persone fisiche	14 301	14 846
Persone giuridiche	15 779	17 574

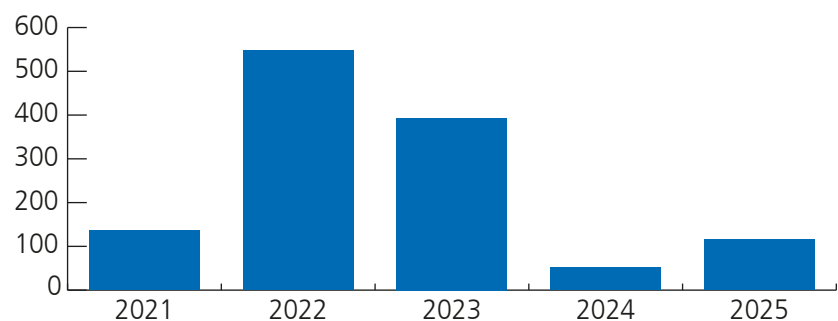
L'imposta sul reddito (persone fisiche) ha registrato una crescita di 545 milioni di franchi (+3,8%). Il gettito imputabile al termine generale di scadenza è aumentato di 632 milioni di franchi (+5,6%), mentre quello relativo ai periodi precedenti è diminuito di 118 milioni di franchi (-5,3%). Gli importi esigibili anticipatamente sono saliti di 30 milioni di franchi (+4,0%).

In ambito di imposta sull'utile (persone giuridiche) si è registrata una crescita di 1,8 miliardi di franchi (+11,4%): l'aumento dei periodi precedenti (fr. +307 mio., +10,1%) questa volta è stato accompagnato da un forte incremento delle entrate dopo il termine di scadenza (fr. +1638 mio., +14,0%) e da un calo relativamente importante degli importi esigibili anticipatamente (fr. -149 mio., -15,0%). Da alcuni anni la quota dell'imposta sull'utile (54,2%) supera quella dell'imposta sul reddito (45,8%). Questa volta, per di più, il tasso di crescita del gettito dell'imposta sull'utile ha superato di gran lunga.

Procedimento penale secondo l'art. 190 LIFD



Multe e recuperi d'imposta da procedimenti penali, in mio. CHF



L'AFC pubblica, sulla base dei rapporti d'inchiesta ai sensi dell'art. 190 e segg. LIFD, gli importi relativi ai recuperi d'imposta, alle imposte sottratte e alle multe stabiliti in prima istanza. Tali importi comprendono anche i recuperi d'imposta, le imposte sottratte e le multe concernenti le imposte cantonali e comunali.

Imposta preventiva

Ricavi dell'imposta preventiva, in mio. CHF

	2016	2017	2018	2019	2020	2021	2022	2023	2024	2025
Entrate	25 457	30 206	32 610	38 701	30 531	33 615	40 145	38 127	39 731	40 498
Rimborsi	-19 878	-20 508	-24 296	-28 901	-27 189	-23 650	-35 766	-33 587	-31 334	-32 394
Multe e interessi	-387									
Adeguamento degli accantonamenti		-1 700	-600	-1 500	1 900	-5 100	-500	1 900	-1 500	-2 000
Ricavi	5 192	8 214	7 713	8 300	5 242	4 865	3 879	6 439	6 897	6 104

Evoluzione dell'imposta preventiva



Con 6,1 miliardi di franchi, le entrate sono di 172 milioni di franchi inferiori al preventivo e superano di 793 milioni di franchi rispetto all'anno precedente.

Ricavi dagli interessi di mora sull'imposta preventiva, in mio. CHF

	2021	2022	2023	2024	2025
Ricavi dagli interessi di mora	70,09	29,55	39,27	68,66	51,00

Riserve da apporti di capitale, in mia. CHF

	2016	2017	2018	2019	2020	2021	2022	2023	2024	2025
Apporti	187	259	334	273	100	210	129	110	120	171
Rimborsi	-91	-93	-308	-213	-117	-208	-129	-104	-73	-105
Altre modifiche	-18	-33	-32	-49	-56	-141	-31	-65	-124	-35
Cambio valuta / differenza di arrotondamento*						-3		-8	-6	-24
Saldo alla fine dell'anno	1256	1389	1382	1393	1321	1179	1148	1081	998	1005

* L'introduzione delle valute estere il 1.1.2023 genera ogni anno una differenza di conversione.

Rimborso

Rimborsi dell'imposta preventiva in mio. CHF

	2021	2022	2023	2024	2025
Rimborsi a persone giuridiche domiciliate in Svizzera	12 349	23 173	20 817	16 304	16 094
Rimborsi a persone fisiche domiciliate in Svizzera	7 473	7 308	8 179	9 547	5 853
Rimborso estero	3 827	5 286	4 591	5 483	10 447
Totale	23 650	35 766	33 587	31 334	32 394

Le entrate stimate per il 2025 sono composte dal gettito per il quale non è previsto rimborso (fr. 466 mio. derivanti dalla procedura di notifica per la distribuzione internazionale di dividendi all'interno dei gruppi) e da entrate che vengono rimborsate solo parzialmente (fr. 34,4 mia.). La quota delle entrate dal gettito parzialmente rimborsabile, che allo scadere del termine di tre anni per il rimborso dovrebbe rimanere alla Confederazione, è stimata sulla base di un valore empirico (valore mediano degli ultimi 5 anni fiscali chiusi). Per il 2025 ammonta al 18,4 per cento (nell'anno precedente: 18,8%). Per gli importi attesi ma non ancora rimborsati viene costituito un accantonamento valutato a cadenza annuale. Per l'anno fiscale 2022 (considerato chiuso in seguito alla scadenza del termine di rimborso) sono stati costituiti accantonamenti troppo esigui di 0,4 miliardi, che vengono addebitati al risultato dell'esercizio contabile 2024. Ne risultano entrate pari a complessivamente 6,1 miliardi.

A fine 2025, il fabbisogno di accantonamenti per i rimborsi ancora attesi per gli anni fiscali 2023–2025 è stimato a 31,6 miliardi (fr. +2 mia. rispetto all'anno precedente). Di questi, 1,5 miliardi riguardano l'anno fiscale 2023, 7,4 miliardi l'anno fiscale 2024 e 22,7 miliardi quello del 2025.

Importo del rimborso dell'imposta preventiva rifiutato, in mio. CHF

	2024	2025
Svizzera	795	283
Estero	3 068	2 115

L'elevato importo dei rimborsi rifiutati comprende, tra l'altro, rettifiche relative a fondi d'investimento esteri e due istanze di rimborso presentate in formato digitale in modo errato provenienti dalla Germania, per un importo di 859 milioni di franchi.

Numero di istanze di rimborso dell'imposta preventiva pervenute

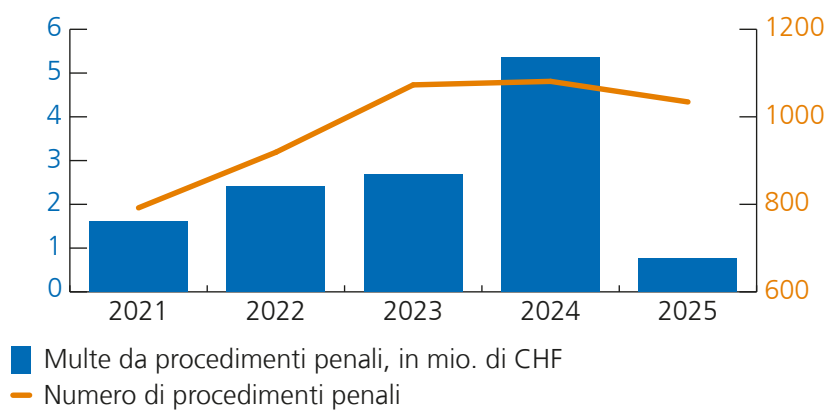
	2024	2025
Istanze dalla Svizzera	76 244	102 435
– Inoltrate in formato digitale	28 253	38 078
Istanze dall'estero	206 924	223 257
– Inoltrate in formato digitale (Germania eF85)	120 301	125 269

L'AFC ha registrato un aumento del 35% delle istanze di rimborso dell'imposta preventiva provenienti dalla Svizzera rispetto al 2024 e addirittura un aumento del 125% rispetto al 2023.

Controlli

	2021	2022	2023	2024	2025
Numero di controlli in loco	1 159	1 354	1 471	1 434	1 392
Numero di controlli di bilancio	9 598	5 269	5 864	5 864	5 049
Entrate provenienti dai controlli dell'imposta preventiva e delle tasse di bollo, in mio. CHF	192	159	199	199	147

Procedimenti penali concernenti l'imposta preventiva

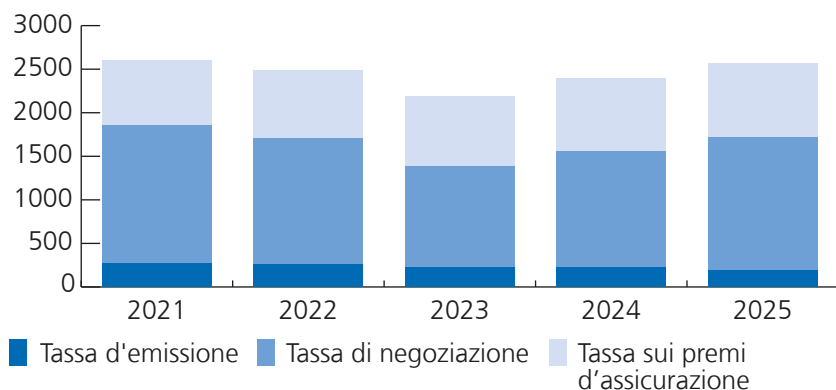


Incasso dell'imposta preventiva

	In base al numero		In mio. CHF	
	2024	2025	2024	2025
1° richiamo	3 930	4 447	293	375
2° richiamo	989	1 005	66	96
Esecuzioni	290	447	21	43

Tassa di bollo

Tasse di bollo in base al tipo, in mio. CHF



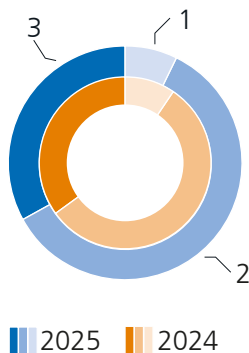
Con ricavi complessivi di 2,568 miliardi di franchi, il gettito delle tasse di bollo ha superato di 88 milioni di franchi (+3,6%) il preventivo e di 170 milioni (+7,1%) il risultato dell'anno precedente. I ricavi della tassa d'emissione ammontano a 188 milioni di franchi, collocandosi in tal modo 62 milioni (-24,6%) al di sotto del preventivo e 40 milioni (-17,6%) al di sotto del risultato dell'anno precedente. Con l'introduzione del margine di variazione del capitale (CO e LTB) con effetto al 1° gennaio 2023, a determinate condizioni è possibile aumentare o ridurre il capitale azionario nell'arco di cinque anni al massimo, rinviando di conseguenza il credito fiscale. Le imprese assoggettate all'imposta ricorrono regolarmente a questa possibilità legalmente prevista. Ciò spiega in parte la differenza tra i ricavi preventivati e quelli effettivi.

La tassa di negoziazione, che costituisce il 59,8 per cento delle tasse di bollo, con 1,534 miliardi di franchi ha apportato 134 milioni (+9,6%) in più di quanto preventivato e 200 milioni (+15,0%) in più rispetto all'anno precedente. Con 220 milioni di franchi, le entrate provenienti dai titoli nazionali hanno superato il preventivo di 10 milioni di franchi (+4,9%) e di 17 milioni (+8,3%) i valori del 2024. I titoli esteri hanno apportato 1,314 miliardi di franchi, 124 milioni (+10,4%) in più del previsto e 183 milioni (+16,2%) in più del 2024.

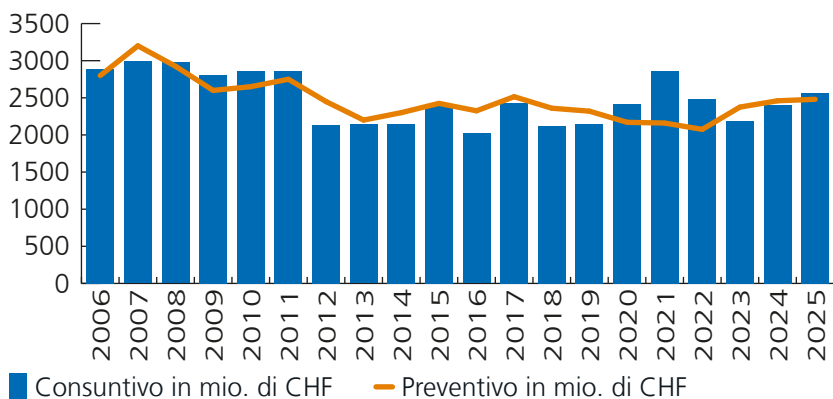
I ricavi derivanti dalle ricevute dei premi sono stati pari a 845 milioni di franchi. Sono risultati superiori di 15 milioni di franchi (+1,8%) rispetto al valore previsto in bilancio e di 11 milioni di franchi (+1,3%) rispetto al risultato dell'anno precedente.

Quota delle tasse di bollo, in %

	2024	2025
1 Tassa d'emissione	9,54	7,34
2 Tassa di negoziazione	55,67	59,75
3 Tassa sui premi d'assicurazione	34,79	32,91



Evoluzione delle tasse di bollo



Negli ultimi anni le entrate provenienti dalle tasse di bollo hanno registrato uno sviluppo positivo soprattutto a seguito del rialzo dei corsi borsistici.

Ricavi da interessi e multe delle tasse di bollo, in mio. CHF

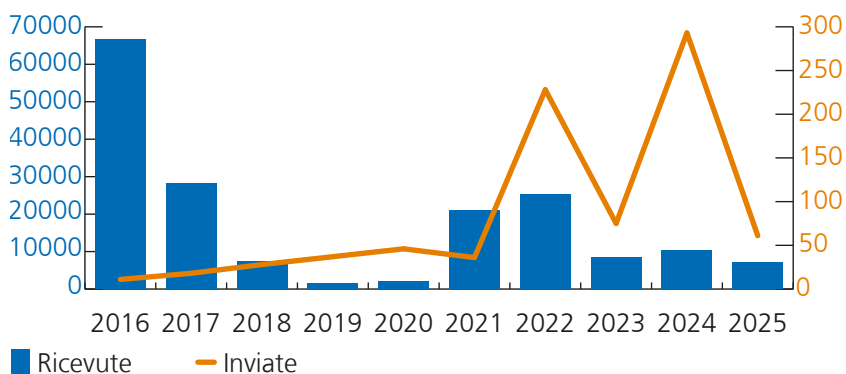
	2021	2022	2023	2024	2025
Interesse moratorio	6,30	4,26	11,08	5,13	0,61
Multe	0,00	0,00	0,01	0,02	0,02
Ricavi	6,30	4,27	11,09	5,16	0,63

Incasso delle tasse di bollo

	In base al numero		In mio. CHF	
	2024	2025	2024	2025
1° richiamo	1 133	1 268	61	55
2° richiamo	277	259	10	11
Esecuzioni	69	85	5	8

Assistenza amministrativa internazionale

Domande di assistenza amministrativa su domanda

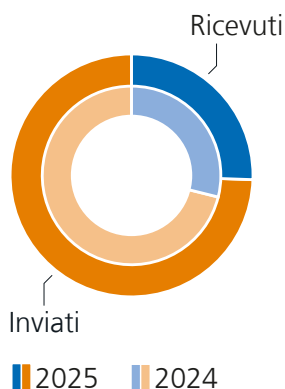


La maggior parte delle domande di assistenza amministrativa sono state presentate da Francia, Austria, Germania, Spagna, Ucraina e Stati Uniti (escluse le domande relative alla normativa FATCA).

Scambio spontaneo di informazioni

Ruling scambiati

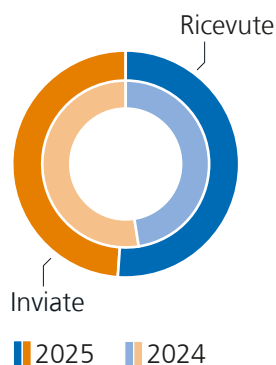
	2024	2025
Ruling ricevuti	231	182
Ruling inviati	438	529



Scambio automatico di informazioni

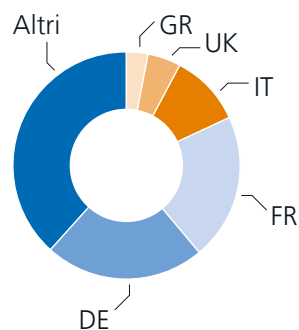
Comunicazioni ai fini dello scambio automatico di informazioni

	2024	2025
Ricevute	3 711 557	4 023 454
Inviare	3 723 419	3 813 212



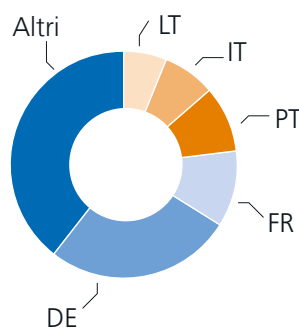
Conti finanziari inviati per Stato partner, in per cento

	2025
DE	22,75
FR	20,83
IT	10,35
UK	4,68
GR	3,25
Altri	38,14



Conti finanziari ricevuti per Stato partner, in %

	2025
DE	26,54
FR	10,86
PT	9,44
IT	7,58
TR	6,20
Altri	39,38



Canone radiotelevisivo per le imprese

Riscossione del canone radiotelevisivo per le imprese

	2024	2025
Entrate derivanti dal canone radiotelevisivo per le imprese, in CHF	178 220 532	179 075 338
Numero di imprese assoggettate	147 985	147 197

A fine 2025, le entrate derivanti dal canone radiotelevisivo per le imprese si sono attestate a 179,1 milioni di franchi. Alla fine dell'anno in rassegna, oltre il 98 per cento dei crediti risultava compensato.

Ulteriori informazioni sul canone radiotelevisivo per le imprese sono desumibili dal [conto annuale e dal rapporto di attività. Canone radiotelevisivo per le imprese.](#)

Temi di politica fiscale

Iniziativa popolare «Sì a imposte federali eque anche per i coniugi»

A marzo il Consiglio federale ha adottato il [messaggio](#) concernente l'iniziativa popolare «Sì a imposte federali eque anche per i coniugi – Basta con la discriminazione del matrimonio!». L'Esecutivo respinge l'iniziativa depositata dal Partito del Centro senza presentare un controprogetto diretto o indiretto poiché ritiene che sia in contrasto con il progetto relativo all'imposizione individuale elaborato su mandato del Parlamento.

Adeguamento dell'ordinanza sull'imposizione minima

Ad aprile il Consiglio federale ha indetto la procedura di consultazione relativa a una [modifica dell'ordinanza sull'imposizione minima](#) (OImM) con cui vengono introdotte le disposizioni concernenti l'obbligo internazionale di presentare la dichiarazione GloBE («GloBE Information Return»). Tale obbligo interessa i gruppi di imprese multinazionali assoggettati all'imposizione minima dell'OCSE e ne riduce nello stesso tempo gli oneri amministrativi aggiuntivi.

La [modifica dell'OImM](#) è stata concretizzata dal Consiglio federale a novembre. Essa precisa l'obbligo di rendicontazione nel quadro dello scambio internazionale di informazioni in materia di imposizione minima proposta dall'OCSE e riduce gli oneri amministrativi delle imprese grazie a una procedura di trasmissione centralizzata.

Riforma dell'imposizione della proprietà abitativa

Ad agosto il Consiglio federale e il Parlamento hanno definito la loro [posizione](#) in merito all'iniziativa «Cambio di sistema nell'ambito dell'imposizione della proprietà abitativa», raccomandando di approvare la creazione di una base costituzionale per l'introduzione di un'imposta immobiliare cantonale sulle abitazioni secondarie. Il progetto è il presupposto per una riforma globale dell'imposizione della proprietà abitativa in Svizzera, che prevede anche la soppressione del valore locativo.

Contrasto alla cosiddetta ottimizzazione fiscale delle vincite elevate ai giochi in denaro

A dicembre è stata indetta la procedura di consultazione relativa alla [modifica della legislazione sull'imposizione delle vincite elevate ai giochi in denaro](#). Con questa modifica di legge si intende limitare la possibilità di pagare meno tasse attraverso un trasferimento in un altro Cantone dopo aver realizzato una vincita di importo significativo. Per questo motivo, in futuro le vincite ai giochi in denaro superiori a circa un milione di franchi saranno tassate nel Cantone di domicilio al momento della vincita, separatamente dal resto del reddito. Il Consiglio federale dà così attuazione a una mozione trasmessa dal Parlamento.

Consultazione relativa alla modifica della legge sull'IVA

A dicembre il Consiglio federale ha posto in consultazione la [modifica della legge sull'IVA](#). Il progetto intende principalmente attuare due interventi parlamentari: la mozione 23.3012, depositata dalla Commissione dell'economia e dei tributi del Consiglio degli Stati, che chiede di estendere l'imposizione delle piattaforme ai servizi elettronici, e la mozione 18.3235, depositata dal consigliere agli Stati Engler, che chiede di adeguare l'imposizione delle combinazioni di prestazioni.

Rapporti e pubblicazioni

In che modo i contributi al pilastro 3a variano in funzione del reddito, del tipo di economia domestica e del Cantone?

Questo [rapporto](#), redatto in francese con un riassunto in tedesco, evidenzia che sia la frequenza sia l'ammontare dei versamenti nel pilastro 3a dipendono dal livello di reddito e dalla situazione occupazionale. Se tra i contribuenti con redditi bassi circa un terzo effettua versamenti, tra quelli con redditi elevati la quota supera nettamente il 60 per cento. Si riscontrano delle differenze anche a livello cantonale. Nel complesso, nel 2021 i versamenti nel pilastro 3a hanno comportato una riduzione media dell'onere fiscale pari a 6,12 franchi ogni 100 franchi di contributo.

A quanto ammontano effettivamente le deduzioni relative alle spese per la cura dei figli da parte di terzi?

Questo [rapporto](#), redatto in francese con un riassunto in tedesco e basato sui dati fiscali del 2021, mostra che circa il 24 per cento dei contribuenti con figli ha fatto valere tale deduzione nell'ambito dell'imposta federale diretta. Lo sgravio fiscale complessivo ammonta a circa 100 milioni di franchi. Molte economie domestiche deducono tuttavia importi contenuti, spesso nettamente inferiori al limite massimo allora vigente di 10 100 franchi per figlio.

Quali effetti distributivi comporta la riforma dell'imposizione del valore locativo?

Questa [nota](#), disponibile in tedesco e in francese, quantifica gli effetti distributivi di una riforma dell'imposizione della proprietà abitativa sulla base dei dati di singoli Cantoni relativi al periodo fiscale 2019. Ai fini delle analisi vengono ipotizzati scenari con diversi tassi d'interesse.

Com'è cambiata la distribuzione della sostanza in Svizzera nel 2022?

I risultati di quest'[analisi](#), disponibile solo in tedesco e basata sulla statistica nazionale della sostanza soggetta a imposizione, indicano che nel 2022 si è osservato un leggero calo della concentrazione della sostanza. La quota detenuta dall'1 per cento più ricco della popolazione si è attestata al 45,8 per cento della sostanza complessiva, rimanendo così leggermente al di sotto del valore registrato nel 2021. Anche il coefficiente di Gini è diminuito lievemente, scendendo a 0,823.

In che modo la pandemia ha influito sul reddito imponibile in Svizzera?

Da questo [rapporto](#), disponibile in tedesco e in francese, è emerso che i redditi imponibili sono prima diminuiti tra il 2019 e il 2020, per poi registrare una ripresa nel 2021 e continuare a crescere nel 2022. L'indice di Gini è diminuito all'inizio della pandemia, per poi aumentare nuovamente in misura contenuta. Permangono tuttavia marcate differenze cantonali nella concentrazione dei redditi.

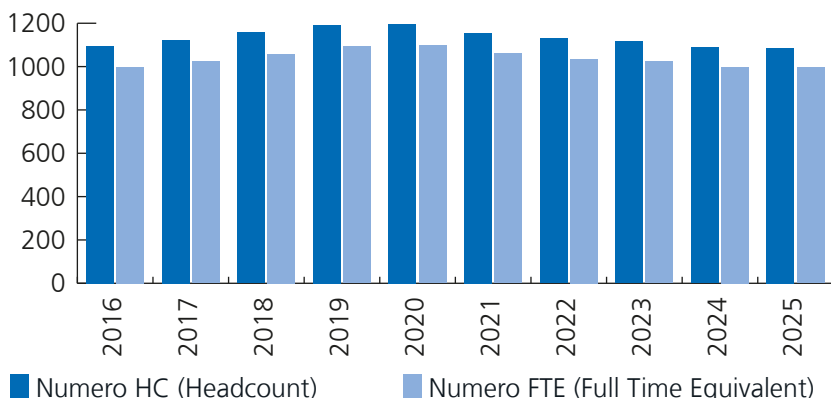
Pubblicazioni in riviste specializzate

In che misura i trasferimenti intergovernativi influiscono sulle imposte comunali?

Questo [studio](#), redatto in inglese, analizza la riforma del sistema di perequazione finanziaria nel Cantone di Berna e le relative ripercussioni sulle aliquote d'imposta comunali. Mentre le variazioni degli importi dei trasferimenti hanno determinato adeguamenti significativi delle aliquote d'imposta comunali, non sono state osservate reazioni in seguito alle modifiche del tasso di contribuzione nell'ambito della perequazione delle risorse. I risultati si discostano pertanto da studi precedenti, che avevano individuato un effetto d'incentivazione.

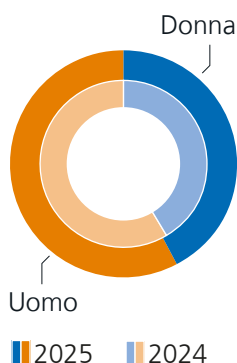
Organizzazione

Numero di collaboratori



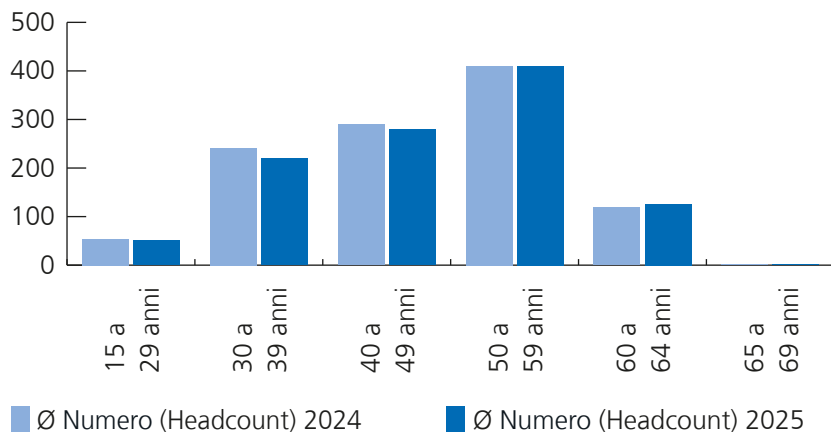
Collaboratori secondo il sesso

	2024	2025
Uomo	635	626
Donna	453	459



Dal 2021 la proporzione tra i sessi è a favore delle donne.

Collaboratori secondo l'età



L'età media è di 45 anni per le donne e 47 per gli uomini. Si tratta di valori relativamente elevati, riconducibili, da un lato, all'evoluzione demografica, dall'altro, al numero esiguo di partenze registrato dall'AFC.

Numero di collaboratori per lingua

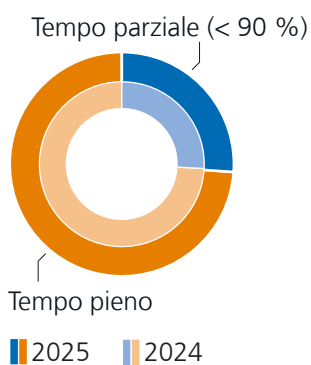
Numero di collaboratori

	2024	2025
Tedesco	791	789
Francese	236	232
Italiano	61	60

Collaboratori impiegati a tempo parziale

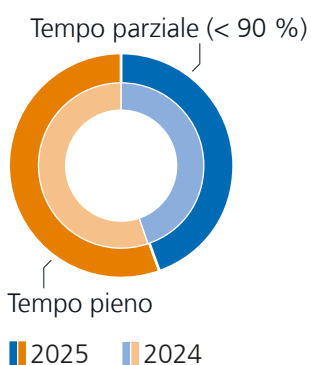
Collaboratori a tempo parziale

	2024	2025
Tempo parziale (< 90 %)	26,1	26,2
Tempo pieno	73,9	73,8



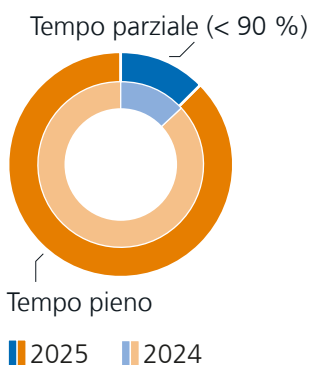
Donne a tempo parziale

	2024	2025
Tempo parziale (< 90 %)	44,4	44,9
Tempo pieno	55,6	55,1



Uomini a tempo parziale

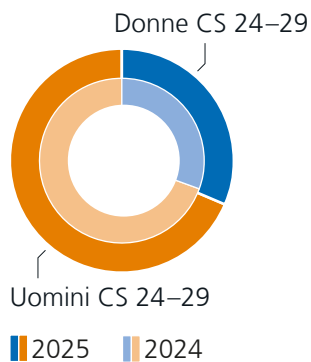
	2024	2025
Tempo parziale (< 90 %)	13,1	12,5
Tempo pieno	86,9	87,5



Quadri secondo il sesso

Classi salariali (CS) 24-29

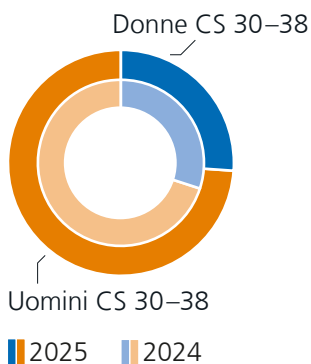
	2024	2025
Uomini	356	354
Donne	158	164



La quota di donne nei quadri di livello medio è aumentata rispetto all'anno precedente, la quota di uomini è invece diminuita.

Classi salariali (CS) 30-38

	2024	2025
Uomini	14	14
Donne	6	5



La quota di donne nei quadri superiori è di circa un terzo. Tuttavia, negli ultimi quattro anni tale quota si è triplicata.

Risultato

	Risultato 2024 in CHF	Preventivo 2025 in CHF	Risultato 2025 in CHF	Differenza tra fattura e preventivo	
				in CHF	in %
Risultato complessivo	-54 383 334 035	-54 464 905 424	-55 971 066 930	-1 506 161 506	-2,8
Spese di funzionamento (preventivo globale)	280 460 633	293 278 400	285 667 924	-7 610 476	-2,6
Perdite su debitori imposte e tributi	320 131 067	397 806 090	397 806 089	-1	
Partecipazioni di terzi ai ricavi della Confederazione	11 404 757 826	12 261 945 280	12 183 102 038	-78 843 242	-0,6
Imposta federale diretta	6 293 160 532	6 817 933 222	6 817 933 221	-1	
Imposta preventiva	6 796 645 255	6 160 486 600	5 969 892 297	-19 059 303	-3,1
Trattenuta d'imposta supplementare USA	915 934	1 763 458	1 763 458		
Percentuale IVA a favore dell'AVS	4 396 995 782	4 793 000 000	4 735 239 720	-57 760 280	-1,2
Tassa d'esenzione dall'obbligo militare	34 021 053	33 200 000	31 176 341	-2 023 659	-6,1
Contributi per indennità	115 124	100 141 100	61 119 611	-39 021 489	-39,0
Contributi a organizzazioni internazionali	115 124	141 100	119 611	-21 489	-15,2
Versamenti di compensazione al Cantone di Ginevra		100 000 000	61 000 000	-39 000 000	-39,0
Spese finanziarie	146 698 159	163 769 706	163 769 705	-1	
Interessi remuneratori su imposte e tributi	146 698 159	163 769 706	163 769 705	-1	
Ricavi di funzionamento (preventivo globale)	-9 466 649	-6 291 000	-12 968 644	-6 677 644	-106,1
Gettito fiscale	-66 046 200 091	-67 121 000 000	-68 417 130 090	-1 296 130 090	-1,9
Imposta federale diretta	-29 805 814 622	-30 480 000 000	-32 102 856 187	-1 622 856 187	-5,3
Imposta preventiva	-6 896 916 755	-6 276 000 000	-6 103 926 235	172 073 765	2,7
Trattenuta d'imposta supplementare USA	-15 603 040	-15 000 000	-24 212 980	-9 212 980	-61,4
Tasse di bollo	-2 397 743 433	-2 480 000 000	-2 568 043 185	-88 043 185	-3,6
Imposta sul valore aggiunto	-26 930 122 241	-27 870 000 000	-27 618 091 503	251 908 497	0,9
Ricavi finanziari	-231 633 080	-222 000 000	-294 695 616	-72 695 616	-32,7
Interessi moratori su imposte e tributi	-231 633 080	-222 000 000	-294 695 616	-72 695 616	-32,7
Rimanenti ricavi e disinvestimenti	-248 197 024	-332 555 000	-337 737 947	-5 182 947	-1,6
Tassa d'esenzione dall'obbligo militare	-170 215 869	-166 000 000	-155 643 784	10 356 216	6,2
Applicazione delle tasse di bollo nel Liechtenstein	-583 247	-534 000	-694 128	-160 128	-30,0
Multe	-77 397 909	-166 021 000	-181 400 035	-15 379 035	-9,3

Impressum

Editore: Amministrazione federale delle contribuzioni AFC
 Redazione: Comunicazione AFC
 Traduzione: Servizi linguistici DFF
 Foto di copertina: shutterstock.com

Aprile 2026